




BEERNEM

# Financiële bundel

Meerjarenplan 2026 – 2031  
18 december 2025

<b>INHOUDSTAFEL MEERJARENPLAN 2026-2031</b>
---

<b>INLEIDING .....</b>	<b>3</b>
<b>STRATEGISCHE NOTA .....</b>	<b>7</b>
▪ Beleidsverklaring .....	8
▪ Overzicht beleidsdoelstellingen.....	15
▪ Omschrijving van de prioritaire actie.....	23
▪ Verwijzing overzicht beleidsdoelstellingen, actieplannen & acties .....	25
<b>FINANCIËLE NOTA .....</b>	<b>27</b>
▪ Financieel doelstellingenplan (M1).....	28
▪ Staat financieel evenwicht (M2).....	33
▪ Overzicht kredieten (M3) .....	36
<b>TOELICHTING .....</b>	<b>38</b>
▪ Overzicht ontvangsten en uitgaven – functioneel (T1) .....	39
▪ Overzicht ontvangsten en uitgaven – economisch (T2) .....	41
▪ Evolutie financiële schulden T3) .....	46
▪ Overzicht investeringen.....	48
▪ Overzicht van de financiële risico’s.....	52
▪ Personeelsinzet .....	55
▪ Overzicht IGS & verbonden entiteiten.....	64
▪ Grondslagen en assumpties .....	66
▪ Verwijzing documentatie.....	71
<b>DOCUMENTATIE.....</b>	<b>73</b>
▪ Overzicht toegestane werkings- en investeringssubsidies .....	74
▪ Overzicht van de beleidsvelden per beleidsdomein .....	78
▪ Overzicht belastingen en retributies .....	82
▪ Ontvangsten en uitgaven voor exploitatie, investeringen & financiering per beleidsveld .....	84
▪ Overzicht nominatief toegekende subsidies.....	112
▪ Overzicht werkings- en financieringsmiddelen .....	114



# INLEIDING

**MEERJARENPLAN  
2026-2031**

## Inleiding

In de BBC maken de lokale besturen hun beleids- en financiële planning op vanuit een meerjarig en strategisch perspectief. Het meerjarenplan vormt de basis voor het beleid van het bestuur gedurende de komende zes jaar.

In het meerjarenplan staan de te bereiken resultaten of effecten, en de acties en actieplannen die het bestuur zal uitvoeren, centraal.

Het meerjarenplan bestaat uit een strategische nota, een financiële nota en een toelichting. De achtergrondinformatie, die de raadsleden meer duidelijk geeft bij de geplande verrichtingen, wordt opgenomen in de bijbehorende documentatie.

## De strategische nota

De minimale inhoud van de strategische nota is gewijzigd ten opzichte van de vorige legislatuur. De focus ligt niet langer op de prioritaire acties. Ze bevat nu ook een beleidsverklaring en een volledig overzicht van alle beleidsdoelstellingen.

De strategische nota omvat (minimaal) volgende elementen:

- 1) Een beleidsverklaring met een beknopte beschrijving van het geplande beleid en de financiële kerncijfer voor elk jaar waarop het meerjarenplan betrekking heeft;
- 2) Het overzicht van alle beleidsdoelstellingen met een beschrijving ervan;
- 3) De omschrijving van de prioritaire actie en de bijhorende verwachte ontvangsten en uitgaven voor elk jaar waarop het meerjarenplan betrekking heeft, met een verwijzing naar de beleidsdoelstelling waarbij ze aansluiten;
- 4) Een verwijzing naar de plaats waar het overzicht ter beschikking is met de omschrijving van alle beleidsdoelstellingen, actieplannen en acties, en de bijhorende ramingen van ontvangsten en uitgaven die opgenomen zijn in het meerjarenplan.

## De financiële nota

De financiële nota bevat de financiële vertaling van de beleidsopties van de strategische nota en verduidelijkt hoe het financiële evenwicht in de periode van 2026 tot en met 2031 wordt gehandhaafd. Ze bestaat uit de volgende onderdelen:

- 1) het financiële doelstellingenplan (schema M1);
- 2) de staat van het financieel evenwicht (schema M2);
- 3) het overzicht van de kredieten (schema M3).

Het financiële doelstellingenplan toont vanuit de beleidsmatige invalshoek de geraamde ontvangsten en uitgaven volgens de invalshoek van de beleidsdoelstellingen. In tegenstelling tot vroeger moet dat schema voortaan de geraamde ontvangsten en uitgaven voor elke beleidsdoelstelling individueel weergeven, ongeacht of het een beleidsdoelstelling is die prioritaire acties bevat of niet.

Daarnaast moet dat schema duidelijk maken hoeveel de verwachte ontvangsten en uitgaven bedragen voor de geplande transacties die het bestuur niet aan beleidsdoelstellingen koppelt.

Het schema toont per rubriek telkens alleen de totale uitgaven en ontvangsten, en niet langer de uitgesplitste cijfers volgens de indeling in exploitatie, investeringen en financiering.

De staat van het financieel evenwicht bevat per jaar de raming van het beschikbaar budgettair resultaat, autofinancieringsmarge en gecorrigeerde autofinancieringsmarge voor de periode van 2026 tot en met 2031. De staat van het financieel evenwicht van de gemeente en het OCMW bevat een overzicht van het geconsolideerde financieel evenwicht waarin de bovenvermelde elementen ook zijn opgenomen voor de autonome gemeentebedrijven, samen met het totaal.

Het overzicht van de kredieten bevat de kredieten voor 2026.

Het schema van de gemeente en het OCMW bevat de kredieten voor elk van beide afzonderlijk.

De regelgeving beperkt de kredieten op het totale bedrag van de exploitatie-uitgaven, het totale bedrag van de investeringsuitgaven, het totaal van de toegestane leningen en voor betalingsuitstel en het totaal voor de op te nemen leningen en leasings.

## **De toelichting**

De toelichting is een integraal onderdeel van het meerjarenplan en bevat alle informatie over de verrichtingen in het meerjarenplan die relevant is voor de raadsleden om met kennis van zaken een beslissing te kunnen nemen.


Ze bevat minstens de volgende schema's en overzichten:

1. het overzicht van de geraamde ontvangsten en uitgaven volgens de functionele indeling in beleidsdomeinen die de raad bepaalt (schema T1);
2. het overzicht van de geraamde ontvangsten en uitgaven volgens hun economische indeling naar soort (schema T2);
3. het overzicht van de geraamde evolutie van de financiële schulden (schema T3);
4. het overzicht van de geplande investeringen;
5. het overzicht van de personeelsinzet;
6. het overzicht van de intergemeentelijke samenwerkingsverbanden en andere verbonden entiteiten;
7. het overzicht van de financiële risico's;
8. een beschrijving van de grondslagen en assumpties die het bestuur gehanteerd heeft voor de raming van de ontvangsten en uitgaven die in het meerjarenplan zijn opgenomen;
9. een verwijzing naar de plaats waar de bijkomende documentatie bij het meerjarenplan beschikbaar is.

Het bestuur moet in de toelichting ook vermelden waar de raadsleden de bijkomende documentatie bij het ontwerp van het meerjarenplan 2026-2031 kunnen raadplegen.


In de documentatie van het meerjarenplan 2026-2031 neemt het bestuur minstens de volgende achtergrondinformatie voor de raadsleden op:

1. de omgevingsanalyse;
2. het overzicht van alle beleidsdoelstellingen die in het meerjarenplan zijn opgenomen, met de bijbehorende actieplannen en acties
3. een overzicht van de toegestane werkings- en investeringssubsidies (per jaar);
4. het overzicht van de beleidsdomeinen en de beleidsvelden die er deel van uitmaken;
5. het overzicht van de jaarlijkse uitgaven en ontvangsten voor de exploitatie, de investeringen en de financiering per beleidsveld;
6. het overzicht van de jaarlijkse opbrengst per soort van belasting en per soort van retributie die het bestuur heft.



# **STRATEGISCHE NOTA**

**MEERJARENPLAN  
2026-2031**



# **STRATEGISCHE NOTA**

## **Beleidsverklaring**

**Meerjarenplan  
2026-2031**

# **Beleidsverklaring 2026-2031 – Lokaal bestuur Beernem**

## **Inleiding**

Het lokaal bestuur Beernem engageert zich om de komende legislatuur een duurzaam, toekomstgericht en financieel gezond beleid te voeren. We bouwen verder op de kracht van onze gemeenschap, met bijzondere aandacht voor veiligheid, welzijn, participatie, ondernemingskracht, netheid, levendige buurten en dit in een gemeente waar iedereen echt meetelt.

Deze beleidsverklaring vormt het kompas voor het strategisch meerjarenplan 2026-2031, in lijn met de bepalingen van de beleids- en beheerscyclus (BBC) en Omzendbrief KBBJ/ABB 2025/1.

---

## **1. Veiligheid en nabijheid**

We streven naar een nabije, zichtbare politie en een verhoogd veiligheidsgevoel. Wijkinspecteurs zijn gekend in hun buurt en inwoners kunnen vlot terecht in het politiekantoor. Samenwerking tussen politie, buurtwerkers en gemeentelijke diensten is prioritair.

**Context:** Inwoners hechten veel belang aan zichtbare politie en snelle interventie.

**Impact:** Meer wijkinspecteurs en samenwerking met buurtwerkers verhogen het veiligheidsgevoel en versterken vertrouwen in het bestuur.

---

## **2. Klantgerichte dienstverlening, communicatie en informatica**

We zetten in op toegankelijke, klantvriendelijke dienstverlening – zowel fysiek als digitaal. De gemeentelijke website wordt vernieuwd, communicatiekanalen worden geoptimaliseerd en digitale infoschermen onderzocht. Investerings in informatica en cyberveiligheid versterken de efficiëntie en betrouwbaarheid van onze dienstverlening.

**Context:** Digitalisering en veranderende verwachtingen vragen om moderne, toegankelijke dienstverlening.

**Impact:** Vernieuwde website, digitale infoschermen en investeringen in ICT verbeteren bereikbaarheid, efficiëntie en cyberveiligheid.

---

### 3. Inspraak en participatie

We betrekken inwoners actief bij het beleid via inspraakmomenten en participatieprojecten, om het draagvlak te vergroten en de kloof tussen burger en bestuur te verkleinen.

**Context:** Burgers willen meer betrokkenheid bij beslissingen die hun leefomgeving beïnvloeden.

**Impact:** Actieve inspraakmomenten en participatieprojecten vergroten draagvlak en versterken democratische legitimiteit.

---

### 4. Lokale economie, landbouw en ondernemen

We versterken het ondernemersklimaat via samenwerking met lokale ondernemers, handelaars en externe partners. Ondersteuning en promotie van ondernemerschap staan centraal. Daarnaast ondersteunen we duurzame landbouwpraktijken en versterken we de samenwerking met lokale landbouwers.

**Context:** Lokale ondernemers en landbouwers zijn cruciaal voor werkgelegenheid en duurzaamheid.

**Impact:** Samenwerking en promotie versterken het economisch weefsel en stimuleren duurzame landbouwpraktijken.

---

### 5. Onderwijs, jeugd en kinderopvang

We investeren in een sterk onderwijsnetwerk, flankerend onderwijsbeleid en nauwe samenwerking met scholen en jeugdverenigingen. Openbare studieruimte blijft beschikbaar en we stimuleren een rijk jeugd- en vrijetijdsaanbod. We breiden de capaciteit van kinderopvang uit en garanderen betaalbare, kwaliteitsvolle opvang.

**Context:** Jongeren en gezinnen hebben nood aan kwaliteitsvol onderwijs, opvang en vrijetijdsaanbod.

**Impact:** Studieruimtes, jeugdactiviteiten en uitbreiding van kinderopvang bevorderen gelijke kansen en ondersteunen werkende ouders.

---

## 6. Sociaal beleid & senioren

We versterken het sociale beleid met extra middelen en personeel. Onze focus ligt hoofdzakelijk op armoedebestrijding, buurtgerichte zorg en een toegankelijke, geïntegreerde dienstverlening voor alle inwoners. We zetten in op samenwerking met partners om kwetsbare groepen beter te ondersteunen en sociale uitsluiting tegen te gaan. Ook activiteiten en initiatieven voor senioren zijn belangrijk en maken deel uit van een ruimer beleid dat inzet op inclusie en welzijn voor iedereen.

**Context:** Toenemende zorgnoden en maatschappelijke uitdagingen vragen om een breed, geïntegreerd sociaal beleid.

**Impact:** Een versterkt sociaal beleid met gerichte acties tegen armoede en sociale uitsluiting verhoogt het welzijn en de leefkwaliteit van alle inwoners.

---

## 7. Volksgezondheid en welzijn

We zetten in op preventieve gezondheidsmaatregelen en samenwerking met zorgpartners om een gezonde leefstijl te stimuleren.

**Context:** Gezondheidspreventie is essentieel voor levenskwaliteit.

**Impact:** Campagnes en samenwerking met zorgpartners bevorderen gezonde leefstijl en verminderen gezondheidsrisico's.

---

## 8. Mobiliteit en verkeersveiligheid

We werken aan een gedragen mobiliteitsbeleid met aandacht voor veilige schoolroutes, fietspaden, trage wegen en openbaar vervoer. Samenwerking met externe partners en inwoners is essentieel.

**Context:** Veilige schoolroutes en fietspaden blijven prioritair.

**Impact:** Een gedragen mobiliteitsplan en veilige infrastructuur verminderen ongevallen en stimuleren duurzame verplaatsingen.

---

## 9. Duurzaamheid, milieu, klimaat en dierenwelzijn

Het Lokaal Energie- en Klimaatpact (LEKP) vormt de basis van ons milieubeleid. We investeren in vergroening, ontharding, biodiversiteit en duurzame energie. Waterbeleid, afvalbeheer en dierenwelzijn krijgen bijzondere aandacht.

**Context:** Klimaatverandering en biodiversiteitsverlies vragen om lokale actie.

**Impact:** Vergroening, ontharding, duurzame energie en aandacht voor dierenwelzijn maken Beernem klimaatbestendig en diervriendelijk.

---

## 10. Wonen en sociale cohesie

We streven naar betaalbaar en kwaliteitsvol wonen, investeren in sociale woningen en doorgangswoningen, en versterken het woonbeleid met oog voor duurzaamheid en inclusie.

**Context:** Betaalbaar wonen is een uitdaging, zeker voor kwetsbare groepen.

**Impact:** Investerings in sociale woningen en doorgangswoningen versterken inclusie en woonzekerheid.

---

## 11. Openbare werken, riolering en technische dienst

We investeren in veilige en toegankelijke wegen, fietspaden, riolering en nutsvoorzieningen. Onderhoud en vernieuwing van het openbaar domein en gemeentelijke gebouwen zijn prioritair. De technische dienst wordt verder geoptimaliseerd voor efficiënt onderhoud en snelle interventies.

**Context:** Goed onderhoud van infrastructuur en nutsvoorzieningen is essentieel.

**Impact:** Investerings in wegen, riolering en optimalisatie van de technische dienst verhogen veiligheid en comfort.

---

## 12. Begraafplaatsen

We zorgen voor goed onderhouden en respectvolle begraafplaatsen, met aandacht voor toegankelijkheid en vergroening.

**Context:** Respectvolle en goed onderhouden begraafplaatsen zijn belangrijk voor inwoners.

**Impact:** Modernisering en vergroening verbeteren toegankelijkheid en sereniteit.

---

### **13. Cultuur, sport, vrije tijd en kermissen**

We ondersteunen het rijke verenigingsleven, we moderniseren de openingstijden van de bibliotheek, investeren in sportinfrastructuur en stimuleren een breed cultureel en toeristisch aanbod. Kermissen blijven een belangrijk sociaal en cultureel element dat we actief ondersteunen.

**Context:** Verenigingen en evenementen versterken gemeenschapsgevoel en levenskwaliteit.

**Impact:** Ondersteuning van sport, bibliotheek, cultuur en kermissen zorgt voor een rijk aanbod en sociale cohesie.

---

### **14. Noord-Zuidbeleid**

We blijven inzetten op internationale solidariteit via projecten en sensibilisering, om mondiale verbondenheid te versterken.

**Context:** Internationale solidariteit blijft een maatschappelijke verantwoordelijkheid.

**Impact:** Projecten en sensibilisering versterken mondiale verbondenheid en bewustwording.

---

### **15. Financiën en organisatie**

We voeren een gezond financieel beleid, met aandacht voor efficiëntie, spaarzaamheid en investeringen in de toekomst. Het organogram en personeelsbeleid worden verder geoptimaliseerd.

**Context:** Een gezonde financiële basis is noodzakelijk om ambities waar te maken.

**Impact:** Efficiënt beheer en optimalisatie van het organogram garanderen een slagkrachtige organisatie en duurzame investeringen.


## Algemeen: enkele relevante data

Op 1 januari 2025 had Beernem 16.320 inwoners.

MJP 2026-2031	2026	2027	2028	2029	2030	2031
autofinancieringsmarge	1.012.438	626.023	681.945	485.067	196.784	51.620
beschikbaar budgettair resultaat	1.641.482	686.935	310.333	279.327	646.039	184.587
financiële schuld op 31 december	21.067.367	22.861.321	23.610.464	23.684.887	22.696.292	20.797.094
werkingssubsidie politiezone	1.653.394	1.736.064	1.822.867	1.914.010	2.009.711	2.110.196
investeringssubsidie politiezone	0	0	0	0	0	0
werkingssubsidie hulpverleningszone	670.855	690.981	711.710	733.062	755.054	777.705
investeringssubsidie hulpverleningszone	756.000	210.000	63.000	63.000	63.000	63.000
personeelsuitgaven	14.318.292	14.854.140	15.370.172	15.904.493	16.466.452	17.053.444
aanslagvoet aanvullende personenbelasting	7,80%	7,80%	7,80%	7,80%	7,80%	7,80%
ontvangst aanvullende personenbelasting	7.392.903	7.583.222	7.804.330	8.042.599	7.976.829	8.153.578
aanslagvoet opcentiemen onroerende voorheffing	1.080 opc.	1.080 opc.	1.080 opc.	1.080 opc.	1.080 opc.	1.080 opc.
ontvangst opcentiemen onroerende voorheffing	7.342.015	7.532.899	7.803.049	8.036.349	8.268.942	8.507.775
ontvangsten uit werkingssubsidies (alg. en spec.)	10.337.807	10.583.550	10.985.209	11.330.145	11.688.530	12.056.854

## Slot

Deze beleidsverklaring vormt het fundament voor het strategisch meerjarenplan 2026-2031. We engageren ons om deze doelstellingen samen met onze inwoners, medewerkers en partners waar te maken, in een geest van openheid, samenwerking en innovatie.



# **STRATEGISCHE NOTA**

## **Overzicht beleidsdoelstellingen**

**Meerjarenplan  
2026-2031**

## **Overzicht met de beschrijving van alle beleidsdoelstellingen**

### **SPEERPUNT 1: EEN ONDERNEMEND EN BRUISEND BEERNEM**

#### **BD 1: Financieel gezonde gemeente**

Beernem is een financieel gezonde gemeente. Er wordt een strikt, doordacht en eerlijk financieel beleid gevoerd, door extra inkomsten te genereren en door overtollige uitgaven te schrappen.

Ondanks de vele uitdagingen die op ons afkomen streven we er naar dit de komende 6 jaar zo te houden.

De ambitie is om de leefbaarheid en de sterke dienstverlening in onze gemeente op peil te houden.

#### **BD 2: Krachtig ondernemend**

Gemeente Beernem wil een sterk en duurzaam ondernemingsklimaat uitbouwen waarin lokale handelaars, horeca en bedrijven alle kansen krijgen om te groeien en samen te werken. We zetten in op het versterken van de zichtbaarheid, toegankelijkheid en samenwerking van onze ondernemers. We stimuleren de lokale economie via initiatieven zoals de horecagids, de Beernem.kadobon en een structureel ondersteuningskader voor ondernemersverenigingen. Daarnaast voeren we een toekomstgericht bedrijvenbeleid met aandacht voor duurzaamheid, efficiënt ruimtegebruik en duidelijke spelregels. Via bedrijventerreinmanagement, een gedragen terrasreglement en de opmaak van een nieuw GRUP voor industriegrond versterken we de kwaliteit en de aantrekkelijkheid van onze economische infrastructuur.

Beernem kiest al jarenlang voor een ondernemersvriendelijk fiscaal beleid en houdt dit zo. Beernem heft geen taksen op de verdeling van publiciteit, geen taks op drijfkracht, geen terrastaks ...

Zo bouwen we aan een bloeiende lokale economie die bijdraagt aan de leefbaarheid en verbondenheid van onze gemeente.

#### **BD 3: Landbouw een deel van onze toekomst**

Gemeente Beernem wil landbouwers ondersteunen als partners in een duurzame, leefbare en economisch sterke gemeente. We investeren in infrastructuur, samenwerking en promotie om de sector toekomstgericht te versterken. Via initiatieven zoals een centraal captatiepunt, jaarlijkse netwerkmomenten, stimulansen voor landbouwverbreding en de renovatie van dreven en duikers in het Beverhoutsveld zetten we in op klimaatadaptatie, erfgoedzorg en lokale voedselproductie. Zo bouwen we aan een veerkrachtige landbouwsector die stevig verankerd is in onze gemeenschap en bijdraagt aan een kwaliteitsvolle leefomgeving.

#### BD 4: Met een goede politieorganisatie

Beernem bouwt aan een nabije, toegankelijke en zichtbare politieorganisatie die aanwezig is in het straatbeeld. We streven naar een politiewerking die stevig verankerd is in de lokale gemeenschap en die het vertrouwen van de inwoners versterkt.

De wijkinspecteurs vormen herkenbare en aanspreekbare gezichten in hun buurt. Ze beschikken over een vaste uitvalsbasis in het politiekantoor in Beernem, dat we versterken als onthaalpunt en werkplek. We zorgen ervoor dat inwoners er vlot terecht kunnen voor hulp, informatie en ondersteuning.

Om het veiligheidsgevoel in onze gemeente te verhogen, zetten we in op een geïntegreerde en constructieve samenwerking tussen politie, gemeentelijke diensten, buurtwerkers, buurtambassadeurs en andere betrokken partners. Deze samenwerking vormt de basis voor een zorgzame en veilige leefomgeving waarin elke inwoner zich thuis en beschermd voelt.

#### BD 5: Met een toekomstgerichte brandweerwerking

Beernem engageert zich om, binnen Hulpverleningszone 1 West-Vlaanderen, bij te dragen aan een doeltreffende, toekomstgerichte en goed georganiseerde brandweerwerking. Deze samenwerking met zestien omliggende gemeenten heeft als doel de veiligheid van alle inwoners te versterken via een brandweer die snel, efficiënt en preventief kan optreden.

We investeren gericht in een brandweer die beschikt over moderne infrastructuur, degelijk materieel en voldoende personeel. Een goed uitgeruste brandweer is immers essentieel om adequaat te kunnen reageren op incidenten, rampen en noodsituaties. Tegelijkertijd zetten we sterk in op preventie, sensibilisering en risicobeheersing, zodat we niet alleen reageren op noodsituaties, maar ze ook zoveel mogelijk proberen te voorkomen.

Een optimale dekkinggraad is daarbij een prioritair aandachtspunt. We waken erover dat de hulpdiensten binnen de wettelijke responstermijnen in Beernem aanwezig kunnen zijn zodat de veiligheid van onze inwoners maximaal gewaarborgd blijft.

Tot slot versterken we de samenwerking met andere hulpdiensten, zoals politie en medische urgentiediensten. Via een geïntegreerde aanpak en duidelijke communicatiekanalen streven we naar een gecoördineerde en slagkrachtige hulpverlening.

Als lokaal bestuur blijven we inzetten op een brandweerwerking die verankerd is in de lokale gemeenschap, met aandacht voor nabijheid, bereikbaarheid en vertrouwen. Zo bouwen we aan een veilige, veerkrachtige en goed voorbereide gemeente.

#### BD 6: Met een heldere visie op de toekomst van de parochiekerken

Gemeente Beernem wil de mogelijkheden bekijken om de parochiekerken te valoriseren, neven- of herbestemmen, met respect voor hun erfgoedwaarde en in functie van hedendaagse noden. Beernem doet dit binnen een participatietraject met de parochianen.

Daarnaast blijven we aandacht hebben voor het onderhoud van onze kerken.

#### BD 7: Met een betere mobiliteit

Gemeente Beernem wil een veilig, leefbaar en duurzaam mobiliteitsbeleid uitbouwen. We nemen maatregelen om de verkeersveiligheid te verhogen, voeren een doordacht parkeerbeleid en investeren in kwalitatieve fietsverbindingen. Daarnaast versterken we het openbaar vervoer en deelmobiliteit, en zetten we in op verkeerseducatie en sensibilisering. Zo zorgen we voor vlotte, veilige en duurzame verplaatsingen die de leefbaarheid en verbondenheid van onze dorpen versterken.

#### BD 8: Met meer ontmoetingskansen

We versterken de sociale cohesie en het gemeenschapsgevoel in Beernem door te investeren in toegankelijke ontmoetingsplekken, verbindende activiteiten en laagdrempelige dienstverlening. Via de bibliotheek, gemeenschapscentra, buurtgerichte zorg en samenwerking met partners creëren we kansen voor ontmoeting, kunst, cultuur, ontwikkeling en inclusie voor alle inwoners

#### BD 9: Met een efficiënt werkende technische dienst

We versterken de werking van onze technische dienst door te investeren in moderne uitrusting, duurzame voertuigen en slimme uitbesteding. Zo verhogen we de efficiëntie, beperken we de ecologische impact en garanderen we een kwalitatieve uitvoering van taken in de openbare ruimte. Door het combineren van interne capaciteit met externe expertise zorgen we voor een flexibele, toekomstgerichte en milieubewuste aanpak van het gemeentelijk beheer.

#### BD 10: Met nieuwe technieken op vlak van nutsvoorzieningen

We bouwen aan een duurzaam, innovatief en toekomstgericht beleid voor nutsvoorzieningen, met bijzondere aandacht voor energie-efficiëntie, veiligheid en leefkwaliteit. Via slimme technologieën en doordachte planning verbeteren we de openbare verlichting, beperken we lichtvervuiling en stemmen we infrastructuur af op de noden van mens en omgeving. Zo maken we Beernem klaar voor de toekomst, met respect voor milieu en leefomgeving.

#### BD 11: Met toekomstgericht onderwijs

We versterken het onderwijslandschap in Beernem door te investeren in naschoolse educatie, erfgoedbewustzijn en maatschappelijke vorming. We creëren ruimte voor cultuur, techniek en reflectie, in samenwerking met onderwijsinstellingen en externe partners. Zo bouwen we aan een toekomstgerichte leeromgeving die inspireert, verbindt en bewust maakt.

## BD 12: Ten dienste van en met meer inspraak voor elke inwoner

We bouwen aan een toegankelijke, klantgerichte en herkenbare gemeentelijke dienstverlening die aansluit bij de noden van elke inwoner. Door efficiënte werkprocessen, duidelijke communicatie en ruimte voor inspraak verhogen we de betrokkenheid en tevredenheid. We investeren in digitale en fysieke toegankelijkheid, beperken hinder bij werken, en creëren nieuwe mogelijkheden voor interactie en beleving. Samen met inwoners en partners maken we van Beernem een gemeente die luistert en verbindt.

## **SPEERPUNT 2: EEN ECOLOGISCH EN GEZOND BEERNEM**

### BD 13: Duurzaam

We maken van Beernem een klimaatrobuuste, gezonde en aantrekkelijke gemeente door het openbaar domein te ontharden en te vergroenen, infrastructuur duurzaam te renoveren, water slim te beheren en energie en uitstoot te reduceren. We doen dit via gerichte investeringen, slimme regelgeving en consequente handhaving, in nauwe afstemming met partners en inwoners.

### BD 14: Met een visie op open ruimte

Met een visie op open ruimte zet Beernem in op een groene, toegankelijke en kwalitatieve leefomgeving, met respect voor erfgoed en identiteit, via een actueel ruimtelijk beleid, herbestemming van strategische sites, toekomstgerichte woontypologieën en een uniforme stedenbouwkundige verordening.

### BD 15: Met zuiver water

Beernem zet in op een duurzaam, toekomstgericht waterbeleid dat inzet op het bufferen, zuiveren en efficiënt beheren van water, met oog voor waterveiligheid, volksgezondheid, landbouw, natuur en klimaatadaptatie.

### BD 16: Afvalarm

Het gemeentebestuur streeft naar een significante vermindering van de afvalproductie en een optimalisatie van het afvalbeheer in Beernem en de omliggende gemeenten. Dit gebeurt via een reeks gerichte acties die inzetten op preventie, sortering, hergebruik en intergemeentelijke samenwerking. De doelstelling sluit aan bij het Lokaal Materialenplan en het Materialenplan 2023–2030, met als ambitie om het restafval per inwoner terug te dringen tot 90 kg per jaar tegen 2030.

De acties zijn financieel onderbouwd, worden gefaseerd ingevoerd en zijn gericht op gedragsverandering bij inwoners, ondernemers en bezoekers. Het beleid draagt bij aan een circulaire toekomst en een propere leefomgeving.

### BD 17: Aantrekkelijk voor bezoekers en inwoners

Beernem versterkt haar groene en toeristische identiteit door een duurzaam en biodivers groenbeleid te combineren met een hedendaags recreatief aanbod. Via gerichte acties zoals hakhoutbeheer, bomenmanagement, bebloeming van het openbaar domein, communicatiecampagnes en de uitbouw van het Landschapspark Bulskampveld, creëren we een leefomgeving die uitnodigt tot beleving, ontmoeting en trots. Zowel inwoners als bezoekers genieten van een kwalitatieve, ecologisch waardevolle en visueel aantrekkelijke omgeving.

### BD 18: In beweging en gezond

Beernem kiest voor gezondheid: we stimuleren beweging, investeren in preventie en mentaal welzijn, en bouwen aan een inclusieve, zorgzame en veerkrachtige gemeenschap waar iedereen zich goed kan voelen.

### BD 19: Met een hart voor dieren

Het lokaal bestuur zet zich actief in voor het welzijn van dieren. Geweld, verwaarlozing en mishandeling van dieren tolereren we niet. In nauwe samenwerking met politiezone Het Houtsche treden we kordaat op tegen dierenleed.

We voeren een doordacht zwerfkattenbeleid, we sensibiliseren katteneigenaars rond het chippen en castreren van hun dieren. Hiervoor voorzien we de nodige middelen en ondersteuning.

Daarnaast blijven we opvanginitiatieven voor dieren, zoals bv. het vogelopvangcentrum steunen, als belangrijke partner in de opvang en verzorging van wilde dieren.

Zo bouwen we samen aan een gemeente waar dieren met respect en zorg worden behandeld.

## **SPEERPUNT 3: EEN SOCIAAL EN ZORGZAAM BEERNEM**

### BD 20: Sociaal en zorgzaam voor mensen die het moeilijk hebben

Beernem wil een warme, inclusieve en solidaire gemeente zijn waar iedereen die het moeilijk heeft, tijdig en waardig geholpen wordt. Het meerjarenplan gaat uit van een inclusieve aanpak, waarbij de noden van specifieke doelgroepen, ook die van personen met een beperking, geïntegreerd zijn in de verschillende beleidsdomeinen.. Dat garandeert dat er in verschillende beleidsdomeinen aandacht is voor deze specifieke doelgroepen. We versterken ons sociaal beleid door jaarlijks extra middelen te voorzien voor armoedebestrijding en door een schepen met mandaat over alle relevante beleidsdomeinen aan te stellen. We bouwen een nieuw sociaal huis, richten een centraal zorgloket en een zorgcoach op, en optimaliseren de bereikbaarheid en dienstverlening.

We investeren in outreachend werk via buurtambassadeurs, buurtbuddy's en dorpspunten, zodat inwoners zich verbonden en veilig voelen in hun wijk. We zetten in op vroegtijdige detectie van kinderarmoede, ondersteunen gezinnen met tussenkomsten in kinderopvang, schoolfacturen en starterspakketten, en streven naar 100 % kleuterparticipatie. Initiatieven als 'Stop lege brooddozen' en de brugfiguur zorgen voor gelijke kansen voor elk kind.

We renoveren onze OCMW-woningen in de Herfststraat en Hoveniersstraat met energiezuinige technieken en zonnepanelen, en blijven investeren in een goed uitgebouwde klusjesdienst, poetsdienst en Proper & Net voor een nette leefomgeving en sociale tewerkstelling. Via REMI- en MELISA-tools bieden we menswaardig inkomen en schuldhulp zonder wachtlijsten.

We versterken de sociale superette 'Den Uniek' en werken samen met De Voedselploeg en lokale handelaars voor voedselhulp. We zetten in op duurzame tewerkstelling via Emino vzw, artikel 60/61, sociale clausules in aanbestedingen, Werkkracht10 en diverse activeringsprojecten. Samenwerking met partners als Covias, welzijnsorganisaties, vrijwilligers en naburige gemeenten garandeert een breed en kwalitatief aanbod van hulp en zorg.

Tot slot maken we vrije tijd toegankelijk via het UITPAS-systeem en laagdrempelige activiteiten, en zorgen we voor automatische toekenning van gemeentelijke premies. Zo bouwen we aan een gemeente waar iedereen kan rekenen op steun, kansen en een menswaardig bestaan.

#### BD 21: Wonen in Beernem moet voor iedereen betaalbaar en aantrekkelijk blijven

Beernem zet zich in voor een woonbeleid waarin iedereen, ongeacht inkomen of situatie, toegang heeft tot een betaalbare, kwaliteitsvolle en duurzame woning. We werken samen met partners om woonproblemen aan te pakken, het aanbod te vergroten en kwetsbare inwoners actief te ondersteunen, zodat wonen in Beernem voor iedereen haalbaar en aantrekkelijk blijft.

#### BD 22: Inclusief en solidair met het Zuiden

Beernem engageert zich tot internationale solidariteit door eerlijke handel en ontwikkelingssamenwerking te ondersteunen. Bovendien wil Beernem betrokkenheid creëren bij de bewoners.

#### BD 23: Zorgzaam voor onze kinderen en jongeren

We willen dat elk kind en elke jongere in Beernem kan opgroeien in een omgeving waar zorg, veiligheid en kansen centraal staan. Door samen te werken met gezinnen, partners en verenigingen bouwen we aan een netwerk van ondersteuning, opvang en ontspanning. We streven naar een gemeente waar kinderen en jongeren zich thuis voelen, hun talenten kunnen ontwikkelen en waar hun welzijn en participatie voorop staan.

#### BD 24: Zorgzaam voor onze senioren

We willen onze senioren maximaal ondersteunen, informeren en betrekken, zodat zij volwaardig kunnen deelnemen aan het maatschappelijk leven en zich thuis voelen in hun gemeente.

#### BD 25: Zorgzaam voor ons erfgoed en begraafparken

We engageren ons om op een zorgzame, toekomstgerichte en participatieve manier om te gaan met ons erfgoed en begraafparken. We beschermen, beheren en ontsluiten ons onroerend, roerend en immaterieel erfgoed, en maken onze begraafparken toegankelijk, duurzaam en betekenisvol voor alle inwoners. Dit doen we door te investeren in onderhoud, digitalisering, herbestemming, participatie en bewustmaking, met respect voor traditie, natuur en hedendaagse noden.

#### BD 26: Veilig en wettelijk in orde

Gemeente Beernem garandeert dat haar gebouwen, infrastructuur en woningen veilig, gezond, toegankelijk en volledig conform de geldende wet- en regelgeving zijn. Dit gebeurt door systematisch te investeren in wettelijke attesten, structureel onderhoud, digitalisering van toegangsbeheer, brandveiligheid, energetische renovaties enz.

We streven naar een kwalitatief, veilig en gezond woonaanbod voor alle inwoners, door actief in te zetten op handhaving van minimale woonnormen, interventie bij onveilige situaties en het afdwingen van wettelijke conformiteit bij verhuurwoningen.

#### BD 27: We streven naar effectievere inzet van personeel in gemeente en OCMW


We streven naar een optimale en toekomstgerichte inzet van personeel in gemeente en OCMW door gerichte capaciteitsversterking, taakherverdeling en digitalisering, zodat onze dienstverlening efficiënt, kwalitatief en toegankelijk blijft.

#### BD 28: We streven naar goede eerlijke loon- en arbeidsvoorwaarden

Wij streven naar een organisatie waar medewerkers zich gewaardeerd, ondersteund en gemotiveerd voelen dankzij transparante loon- en arbeidsvoorwaarden, innovatieve voordelen en een werkomgeving die inzet op welzijn, flexibiliteit en duurzame loopbanen.

#### BD 29: We zetten in op het welzijn van het personeel

Het welzijn van medewerkers is een essentiële pijler binnen onze organisatie. Door gerichte acties te ondernemen, willen we een werkomgeving creëren waarin medewerkers zich gehoord, ondersteund en gewaardeerd voelen. Dit draagt bij aan motivatie, duurzame inzetbaarheid en een positieve werkcultuur.



# STRATEGISCHE NOTA

## Omschrijving van de prioritaire actie

Meerjarenplan  
2026-2031

## **Overzicht van de prioritaire actie**

Het lokaal bestuur van Beernem kiest ervoor om één actie prioritair te maken nl. AC-1.1.1 binnen het actieplan AP-1.1 binnen beleidsdoelstelling BD-1:

### **Beleidsdoelstelling 1: Financieel gezonde gemeente**

Beernem is een financieel gezonde gemeente. Er wordt een strikt, doordacht en eerlijk financieel beleid gevoerd, door extra inkomsten te genereren en door overtollige uitgaven te schrappen.

Ondanks de vele uitdagingen die op ons afkomen streven we er naar dit de komende 6 jaar zo te houden. De ambitie is om de leefbaarheid en de sterke dienstverlening in onze gemeente op peil te houden.

### **Actieplan 1.1: Financieel gezonde gemeente**

Het lokaal bestuur staat voor een gezond financieel beleid, waarbij jaarlijks een actualisatie van het meerjarenplan gebeurt met eventuele bijstellingen om het financieel evenwicht te bewaren: jaarlijks een positief beschikbaar budgettair resultaat en minimaal in het laatste jaar van het meerjarenplan een positieve autofinancieringsmarge.

De belastingvoeten worden zo veel mogelijk ongewijzigd gelaten, met uitzondering van de gemeentelijke belasting op de leegstand en verwaarlozing van woningen en/of gebouwen. Dit in overeenstemming met de andere gemeenten van De Woonwinkel.

### **Actie 1.1.1 behoud van het financieel evenwicht**

Het is prioritair dat het meerjarenplan financieel in evenwicht is. De lokale besturen moeten een financiële planning in evenwicht indienen.

Dat financieel evenwicht wordt in de BBC getoetst aan de hand van twee normen: een toestandsevenwicht en een structureel evenwicht.

Die toetsing gebeurt niet in het budget, maar in het meerjarenplan.


Het financieel evenwicht van het budget wordt indirect aangetoond: het budget moet passen in het meerjarenplan en dat meerjarenplan moet financieel in evenwicht zijn.

Het BBC-besluit werkt met een dubbel evenwichtscriterium, namelijk op kasbasis en op vlak van de autofinancieringsmarge.

De meerjarenplannen van de gemeenten en hun OCMW moeten beantwoorden aan de volgende evenwichtsnormen:

- het toestandsevenwicht: het geraamde beschikbaar budgettair resultaat moet per boekjaar groter of gelijk zijn aan nul;
- het structureel evenwicht: de geraamde autofinancieringsmarge moet in het laatste boekjaar van de periode van het meerjarenplan groter of gelijk zijn aan nul. Dit duidt aan dat het bestuur zijn netto lasten uit kapitaalsaflossingen van leningen en leasings kan dragen met het overschot uit de gewone werking (exploitatiesaldo).

De autofinancieringsmarge mag in een bepaald jaar negatief zijn (het exploitatiesaldo volstaat dan niet om intresten en aflossingen te betalen), op voorwaarde dat het op het einde van de planningsperiode ten minste positief is.



# **STRATEGISCHE NOTA**


**Verwijzing naar overzicht  
BD - AP - A**

**Meerjarenplan  
2026-2031**

## **Verwijzing doelstellingen, actieplannen en acties**


De documentatie is te consulteren via de website:

<https://www.beernem.be/beleid>



# FINANCIËLE NOTA

**MEERJARENPLAN  
2026-2031**



# FINANCIËLE NOTA

## Financieel doelstellingenplan (M1)

Meerjarenplan  
2026-2031



# M1: Financieel doelstellingenplan

2026-2031

Journalvolnummers: Budg. 67276

Gemeente (0207.527.936)

Bloemendalestraat 112, 8730 Beernem

Algemeen directeur:: Els Declerck

OCMW (0212.344.183)

Bloemendalestraat 130, 8730 Beernem

Financieel directeur:: Tom Gevaert

## Beleidsdoelstelling: BD-1:Financieel gezonde gemeente

### Beleidsdoelstelling: BD-2:Krachtig ondernemend

	2026	2027	2028	2029	2030	2031
Uitgave	23.150	38.234	38.320	23.407	23.496	23.587

### Beleidsdoelstelling: BD-3:Onze landbouwers tellen mee

	2026	2027	2028	2029	2030	2031
Uitgave	2.470	85.470	2.470	162.470	2.470	102.470
Ontvangst	0	34.000	0	89.000	0	65.000

### Beleidsdoelstelling: BD-6:Met een heldere visie op de toekomst van de parochiekerken

	2026	2027	2028	2029	2030	2031
Uitgave	0	100.000	200.000	0	0	0

### Beleidsdoelstelling: BD-7:Met een betere mobiliteit

	2026	2027	2028	2029	2030	2031
Uitgave	157.000	947.000	152.000	102.000	92.000	22.000
Ontvangst	60.000	0	15.000	25.000	0	0

### Beleidsdoelstelling: BD-8:Met meer ontmoetingskansen

	2026	2027	2028	2029	2030	2031
Uitgave	765.470	396.654	323.729	165.846	168.006	170.209
Ontvangst	9.000	9.180	9.364	9.551	9.742	9.937

### Beleidsdoelstelling: BD-9:Met een efficiënt werkende technische dienst

	2026	2027	2028	2029	2030	2031
Uitgave	130.000	130.000	75.000	75.000	75.000	75.000

### Beleidsdoelstelling: BD-10:Met nieuwe technieken op vlak van nutsvoorzieningen

**Beleidsdoelstelling: BD-11:Met toekomstgericht onderwijs**

	2026	2027	2028	2029	2030	2031
Ontvangst	0	0	900.000	0	0	0

**Beleidsdoelstelling: BD-12:Ten dienste van en met meer inspraak voor elke inwoner**

	2026	2027	2028	2029	2030	2031
Uitgave	27.315	41.000	2.000	2.000	2.000	2.000
Ontvangst	0	0	5.000	5.000	5.000	5.000

**Beleidsdoelstelling: BD-13:Duurzaam**

	2026	2027	2028	2029	2030	2031
Uitgave	212.475	376.475	464.475	348.475	244.475	248.475
Ontvangst	0	30.000	30.000	30.000	30.000	30.000

**Beleidsdoelstelling: BD-14:Met een visie op open ruimte**

	2026	2027	2028	2029	2030	2031
Uitgave	15.000	20.000	35.000	35.000	35.000	25.000

**Beleidsdoelstelling: BD-15:Met zuiver water**

	2026	2027	2028	2029	2030	2031
Uitgave	815.000	2.390.000	1.940.000	1.580.000	80.000	80.000
Ontvangst	0	628.000	0	520.000	0	282.000

**Beleidsdoelstelling: BD-16:Afvalarm**

	2026	2027	2028	2029	2030	2031
Uitgave	407.745	165.780	22.132	22.132	22.132	22.132
Ontvangst	0	682.000	682.000	682.000	682.000	682.000

**Beleidsdoelstelling: BD-17:Aantrekkelijk voor bezoekers en inwoners**

	2026	2027	2028	2029	2030	2031
Uitgave	32.200	45.720	41.444	41.673	31.907	32.145

**Beleidsdoelstelling: BD-18:In beweging en gezond**

	2026	2027	2028	2029	2030	2031
Uitgave	45.905	560.905	56.405	36.655	11.905	12.155
Ontvangst	0	110.000	0	0	0	0

**Beleidsdoelstelling: BD-20: Sociaal en zorgzaam voor mensen die het moeilijk hebben**

	2026	2027	2028	2029	2030	2031
Uitgave	796.619	875.427	1.969.608	802.189	916.157	830.551
Ontvangst	139.727	141.869	444.050	146.276	148.542	150.853

**Beleidsdoelstelling: BD-21: Wonen in Beernem moet voor iedereen betaalbaar en aantrekkelijk blijven**

	2026	2027	2028	2029	2030	2031
Uitgave	12.864	12.864	12.864	112.864	12.864	12.864

**Beleidsdoelstelling: BD-22: Inclusief en solidair met het Zuiden****Beleidsdoelstelling: BD-23: Zorgzaam voor onze kinderen en jongeren**

	2026	2027	2028	2029	2030	2031
Uitgave	0	20.000	70.000	400.000	0	100.000

**Beleidsdoelstelling: BD-24: Zorgzaam voor onze senioren**

	2026	2027	2028	2029	2030	2031
Uitgave	2.000	0	0	0	0	0

**Beleidsdoelstelling: BD-25: Zorgzaam voor ons erfgoed en begraafparken**

	2026	2027	2028	2029	2030	2031
Uitgave	500	3.610	50.500	500	500	500

**Beleidsdoelstelling: BD-26: Veilig en wettelijk in orde**

	2026	2027	2028	2029	2030	2031
Uitgave	75.000	6.500	26.500	11.500	31.500	11.500
Ontvangst	0	2.000	2.000	2.000	2.000	2.000

**Beleidsdoelstelling: BD-27: We streven naar effectievere inzet van personeel in gemeente en OCMW**

	2026	2027	2028	2029	2030	2031
Uitgave	34.000	34.000	34.000	34.000	34.000	34.000

**Beleidsdoelstelling: BD-28: We streven naar goede eerlijke loon- en arbeidsvoorwaarden**

	2026	2027	2028	2029	2030	2031
Uitgave	6.000	2.000	2.000	2.000	2.000	2.000


**Beleidsdoelstelling: BD-29: We zetten in op het welzijn van het personeel**

## Verrichtingen zonder beleidsdoelstelling

	2026	2027	2028	2029	2030	2031
Uitgave	29.881.069	30.436.350	30.980.842	31.787.970	32.621.409	33.685.467
Ontvangst	30.816.182	34.096.393	34.035.272	34.205.848	33.896.248	33.803.812

## Algemeen Totaal

	2026	2027	2028	2029	2030	2031
Uitgave	33.441.782	36.687.989	36.499.289	35.745.681	34.406.821	35.492.055
Ontvangst	31.024.909	35.733.442	36.122.686	35.714.675	34.773.532	35.030.602



# FINANCIËLE NOTA

## Staat financieel evenwicht (M2)

Meerjarenplan  
2026-2031



## M2: Staat van het financieel evenwicht

2026-2031

Journalvolnummers: Budg. 67276

Gemeente (0207.527.936)

Bloemendalestraat 112, 8730 Beernem

Algemeen directeur:: Els Declerck

OCMW (0212.344.183)

Bloemendalestraat 130, 8730 Beernem

Financieel directeur:: Tom Gevaert

Budgettair resultaat	2026	2027	2028	2029	2030	2031
<b>I. Exploitatiesaldo</b>	<b>2.445.988</b>	<b>2.216.443</b>	<b>2.393.718</b>	<b>2.282.952</b>	<b>2.057.855</b>	<b>1.971.903</b>
a. Ontvangsten	29.979.963	31.092.785	31.962.489	32.720.173	33.410.683	34.169.247
b. Uitgaven	27.533.976	28.876.343	29.568.771	30.437.222	31.352.829	32.197.344
<b>II. Investeringsaldo</b>	<b>-3.997.098</b>	<b>-5.035.134</b>	<b>-3.680.630</b>	<b>-2.563.028</b>	<b>-878.286</b>	<b>-711.343</b>
a. Ontvangsten	152.918	864.918	1.307.918	726.918	92.918	439.918
b. Uitgaven	4.150.016	5.900.052	4.988.548	3.289.946	971.204	1.151.261
<b>III. Saldo exploitatie en investeringen</b>	<b>-1.551.110</b>	<b>-2.818.691</b>	<b>-1.286.912</b>	<b>-280.076</b>	<b>1.179.569</b>	<b>1.260.560</b>
<b>IV. Financieringsaldo</b>	<b>-865.762</b>	<b>1.864.145</b>	<b>910.309</b>	<b>249.071</b>	<b>-812.857</b>	<b>-1.722.013</b>
a. Ontvangsten	892.028	3.775.739	2.852.279	2.267.584	1.269.931	421.437
b. Uitgaven	1.757.790	1.911.594	1.941.970	2.018.513	2.082.788	2.143.450
<b>V. Budgettair resultaat van het boekjaar</b>	<b>-2.416.872</b>	<b>-954.547</b>	<b>-376.602</b>	<b>-31.005</b>	<b>366.712</b>	<b>-461.452</b>
VI. Gecumuleerd budgettair resultaat vorig boekjaar	<b>4.062.854</b>	<b>1.645.982</b>	<b>691.435</b>	<b>314.833</b>	<b>283.827</b>	<b>650.539</b>
a. Op basis van meerjarenplan vorig boekjaar	4.062.854	1.645.982	691.435	314.833	283.827	650.539
<b>VII. Gecumuleerd budgettair resultaat</b>	<b>1.645.982</b>	<b>691.435</b>	<b>314.833</b>	<b>283.827</b>	<b>650.539</b>	<b>189.087</b>
VIII. Onbeschikbare gelden	<b>4.500</b>	<b>4.500</b>	<b>4.500</b>	<b>4.500</b>	<b>4.500</b>	<b>4.500</b>
<b>IX. Beschikbaar budgettair resultaat</b>	<b>1.641.482</b>	<b>686.935</b>	<b>310.333</b>	<b>279.327</b>	<b>646.039</b>	<b>184.587</b>

Autofinancieringsmarge	2026	2027	2028	2029	2030	2031
<b>I. Exploitatiesaldo</b>	<b>2.445.988</b>	<b>2.216.443</b>	<b>2.393.718</b>	<b>2.282.952</b>	<b>2.057.855</b>	<b>1.971.903</b>
<b>II. Netto periodieke aflossingen</b>	<b>1.433.550</b>	<b>1.590.419</b>	<b>1.711.774</b>	<b>1.797.885</b>	<b>1.861.071</b>	<b>1.920.284</b>
a. Periodieke aflossingen conform de verbintenissen	1.620.412	1.786.102	1.907.455	1.995.523	2.059.798	2.120.460
b. Periodieke terugvordering leningen	186.862	195.683	195.681	197.638	198.727	200.176
<b>III. Autofinancieringsmarge</b>	<b>1.012.438</b>	<b>626.023</b>	<b>681.945</b>	<b>485.067</b>	<b>196.784</b>	<b>51.620</b>


Gecorrigeerde Autofinancieringsmarge	2026	2027	2028	2029	2030	2031
<b>I. Autofinancieringsmarge</b>	<b>1.012.438</b>	<b>626.023</b>	<b>681.945</b>	<b>485.067</b>	<b>196.784</b>	<b>51.620</b>
<b>II. Correctie op de periodieke aflossingen</b>	<b>-138.197</b>	<b>100.713</b>	<b>78.549</b>	<b>106.686</b>	<b>165.007</b>	<b>304.756</b>
a. Periodieke aflossingen conform de verbintenissen	1.620.412	1.786.102	1.907.455	1.995.523	2.059.798	2.120.460
b. Gecorrigeerde aflossingen o.b.v. de financiële schulden	1.758.609	1.685.389	1.828.906	1.888.837	1.894.791	1.815.703
<b>III. Gecorrigeerde autofinancieringsmarge</b>	<b>874.241</b>	<b>726.736</b>	<b>760.494</b>	<b>591.753</b>	<b>361.791</b>	<b>356.376</b>

Geconsolideerd financieel evenwicht	2026	2027	2028	2029	2030	2031
<b>I. Beschikbaar budgettair resultaat</b>						
- Gemeente en OCMW	1.641.482	686.935	310.333	279.327	646.039	184.587
<b>Totaal beschikbaar budgettair resultaat</b>	<b>1.641.482</b>	<b>686.935</b>	<b>310.333</b>	<b>279.327</b>	<b>646.039</b>	<b>184.587</b>
<b>II. Autofinancieringsmarge</b>						
- Gemeente en OCMW	1.012.438	626.023	681.945	485.067	196.784	51.620
<b>Totale Autofinancieringsmarge</b>	<b>1.012.438</b>	<b>626.023</b>	<b>681.945</b>	<b>485.067</b>	<b>196.784</b>	<b>51.620</b>
<b>III. Gecorrigeerde autofinancieringsmarge</b>						
- Gemeente en OCMW	874.241	726.736	760.494	591.753	361.791	356.376
<b>Totale gecorrigeerde autofinancieringsmarge</b>	<b>874.241</b>	<b>726.736</b>	<b>760.494</b>	<b>591.753</b>	<b>361.791</b>	<b>356.376</b>

*Andere gebruikte dossiers op dit rapport:*

*Dossiers van andere entiteiten:*

/



# FINANCIËLE NOTA

## Overzicht kredieten (M3)

Meerjarenplan  
2026-2031



## M3: Overzicht van de kredieten

2026

Journalvolnummers: Budg. 67276

Gemeente (0207.527.936)

Bloemendalestraat 112, 8730 Beernem


Algemeen directeur:: Els Declerck

OCMW (0212.344.183)

Bloemendalestraat 130, 8730 Beernem


Financieel directeur:: Tom Gevaert

	2026	
	Uitgaven	Ontvangsten
<b>Kredieten Gemeente</b>		
Exploitatie	23.077.877	27.501.769
Investerings	4.100.016	152.918
Financiering	1.715.748	892.028
Leningen en leasings	1.578.370	705.166
Toegestane leningen en betalingsuitstel	137.378	186.862
<b>Kredieten OCMW</b>		
Exploitatie	4.456.098	2.478.194
Investerings	50.000	0
Financiering	42.042	0
Leningen en leasings	42.042	0



# TOELICHTING

**MEERJARENPLAN  
2026-2031**



# TOELICHTING

## Overzicht ontvangsten en uitgaven - functioneel (T1)

Meerjarenplan  
2026-2031



# T1: Ontvangsten en uitgaven naar functionele aard

2026-2031

Journalvolnummers: Budg. 67276

Gemeente (0207.527.936)

Bloemendalestraat 112, 8730 Beernem


Algemeen directeur:: Els Declerck

OCMW (0212.344.183)

Bloemendalestraat 130, 8730 Beernem

Financieel directeur:: Tom Gevaert

Beleidsdomein	2026	2027	2028	2029	2030	2031
<b>Algemene financiering</b>						
Uitgaven	2.482.268	2.742.325	2.835.234	2.947.103	3.033.061	3.095.064
Ontvangsten	23.257.968	26.395.668	27.184.039	26.441.822	25.893.002	25.749.886
<b>Algemeen bestuur, interne werking en veiligheid</b>						
Uitgaven	10.407.530	10.493.209	11.815.880	10.959.309	11.384.007	11.704.381
Ontvangsten	400.361	407.784	720.353	428.070	435.941	443.965
<b>Sociale dienstverlening</b>						
Uitgaven	1.760.167	1.801.111	1.843.133	1.986.251	1.930.510	1.975.925
Ontvangsten	743.803	758.062	772.616	787.476	802.642	818.137
<b>Sociaal en economisch weefsel</b>						
Uitgaven	4.015.625	4.058.927	4.261.823	4.280.171	4.457.262	4.462.233
Ontvangsten	2.571.322	2.591.117	2.617.421	2.644.197	2.671.440	2.699.173
<b>Duurzaamheid</b>						
Uitgaven	3.784.031	5.321.189	4.722.485	4.507.867	2.956.433	3.004.201
Ontvangsten	1.129.858	2.491.979	1.886.541	2.479.553	1.933.020	2.238.957
<b>Wonen, verkeer en infrastructuur</b>						
Uitgaven	4.177.545	5.205.631	4.500.782	4.223.967	4.033.888	4.354.991
Ontvangsten	803.346	795.603	786.479	864.821	913.732	900.139
<b>Talent en ontwikkeling</b>						
Uitgaven	6.814.615	7.065.597	6.519.952	6.841.013	6.611.660	6.895.260
Ontvangsten	2.118.251	2.293.229	2.155.237	2.068.736	2.123.755	2.180.345
<b>Algemeen totaal</b>						
Uitgaven	33.441.782	36.687.989	36.499.289	35.745.681	34.406.821	35.492.055
Ontvangsten	31.024.909	35.733.442	36.122.686	35.714.675	34.773.532	35.030.602



# TOELICHTING

## Overzicht ontvangsten en uitgaven - economisch (T2)

Meerjarenplan  
2026-2031



## T2: Ontvangsten en uitgaven naar economische aard

2026-2031

Jaartalvolnummers: Budg. 67276

Gemeente (0207.527.936)

Bloemendalestraat 112, 8730 Beernem

Algemeen directeur:: Els Declerck

OCMW (0212.344.183)

Bloemendalestraat 130, 8730 Beernem

Financieel directeur:: Tom Gevaert

EXPLOITATIE	2026	2027	2028	2029	2030	2031
<b>I. Totaal exploitatie-uitgaven</b>	<b>27.533.976</b>	<b>28.876.343</b>	<b>29.568.771</b>	<b>30.437.222</b>	<b>31.352.829</b>	<b>32.197.344</b>
<b>A. Operationele uitgaven</b>	<b>26.942.161</b>	<b>28.180.651</b>	<b>28.810.821</b>	<b>29.647.414</b>	<b>30.541.786</b>	<b>31.387.857</b>
1. Goederen en diensten	6.379.589	6.710.370	6.618.290	6.694.679	6.834.078	6.869.016
2. Bezoldigingen	14.318.292	14.854.140	15.370.172	15.904.493	16.466.452	17.053.444
a. Politiek personeel	480.372	494.765	509.590	524.859	540.588	556.788
b. Vastbenoemd niet-onderwijzend personeel	4.291.621	4.517.581	4.745.199	4.982.593	5.238.881	5.511.171
c. Niet vastbenoemd niet-onderwijzend personeel	7.314.311	7.546.327	7.761.746	7.983.487	8.211.719	8.446.655
e. Onderwijzend personeel ten laste van andere overheden	1.498.362	1.543.313	1.589.612	1.637.301	1.686.420	1.737.012
f. Andere personeelskosten	494.619	505.976	510.462	515.083	519.839	524.743
g. Pensioenen	239.007	246.178	253.563	261.170	269.005	277.075
3. Individuele hulpverlening door het O.C.M.W.	836.558	851.088	865.911	881.028	896.451	912.176
4. Toegestane werkingssubsidies	5.321.551	5.680.343	5.873.170	6.082.336	6.258.295	6.465.045
- aan welzijnsverenigingen	16.325	16.488	16.653	16.820	16.988	17.158
- aan de politiezone	1.683.320	1.766.289	1.853.395	1.944.843	2.040.852	2.141.649
- aan de hulpverleningszone	670.855	690.981	711.710	733.062	755.054	777.705
- aan intergemeentelijke samenwerkingsverbanden (IGS)	1.508.731	1.642.989	1.708.946	1.788.058	1.828.444	1.893.841
- aan besturen van de eredienst	115.102	160.962	163.031	165.129	167.257	169.416
- aan andere begunstigden	1.327.218	1.402.634	1.419.435	1.434.424	1.449.700	1.465.276
5. Andere operationele uitgaven	86.170	84.709	83.278	84.878	86.510	88.176
<b>B. Financiële uitgaven</b>	<b>591.815</b>	<b>695.692</b>	<b>757.951</b>	<b>789.808</b>	<b>811.043</b>	<b>809.487</b>
1. Rente	591.235	695.112	757.371	789.228	810.463	808.907
- aan financiële instellingen	161.929	244.060	309.549	353.607	389.334	387.778
- aan andere entiteiten	429.306	451.052	447.822	435.621	421.129	421.129
2. Andere financiële uitgaven	580	580	580	580	580	580

EXPLOITATIE	2026	2027	2028	2029	2030	2031
<b>II. Totaal exploitatieontvangsten</b>	<b>29.979.963</b>	<b>31.092.785</b>	<b>31.962.489</b>	<b>32.720.173</b>	<b>33.410.683</b>	<b>34.169.247</b>
<b>A. Operationele ontvangsten</b>	<b>29.689.118</b>	<b>30.811.940</b>	<b>31.691.644</b>	<b>32.435.966</b>	<b>33.016.262</b>	<b>33.857.377</b>
1. Ontvangsten uit de werking	3.387.040	4.157.768	4.125.775	4.029.586	4.073.998	4.119.136
a. Ontvangsten uit retributies	434.700	1.151.032	1.155.408	1.159.827	1.164.289	1.168.797
b. Andere ontvangsten uit de werking	2.952.340	3.006.736	2.970.367	2.869.759	2.909.709	2.950.339
2. Fiscale ontvangsten en boetes	15.730.373	15.821.061	16.321.853	16.802.100	16.977.587	17.401.994
a. Aanvullende belastingen	15.029.623	15.416.946	15.914.324	16.391.105	16.563.077	16.983.913
- Opcentiemen op de onroerende voorheffing	7.342.015	7.532.899	7.803.049	8.036.349	8.268.942	8.507.775
- Aanvullende belasting op de personenbelasting	7.392.903	7.583.222	7.804.330	8.042.599	7.976.829	8.153.578
- Andere aanvullende belastingen	294.705	300.825	306.945	312.157	317.306	322.560
b. Andere belastingen	699.250	402.600	405.999	409.450	412.949	416.504
c. Boetes	1.500	1.515	1.530	1.545	1.561	1.577
3. Werkingssubsidies	10.337.807	10.583.550	10.985.209	11.330.145	11.688.530	12.056.854
a. Algemene werkingssubsidies	6.451.449	6.621.897	6.940.028	7.199.193	7.469.517	7.747.409
- Gemeentefonds	4.988.459	5.072.264	5.240.909	5.415.286	5.595.747	5.783.102
- Andere algemene werkingssubsidies	1.462.990	1.549.633	1.699.119	1.783.907	1.873.770	1.964.307
- van de Vlaamse overheid	1.461.530	1.548.173	1.697.659	1.782.447	1.872.310	1.962.847
- van andere entiteiten	1.460	1.460	1.460	1.460	1.460	1.460
b. Specifieke werkingssubsidies	3.886.358	3.961.653	4.045.181	4.130.952	4.219.013	4.309.445
- van de federale overheid	914.543	933.776	953.423	973.492	993.988	1.014.930
- van de Vlaamse overheid	2.970.815	3.026.857	3.090.718	3.156.399	3.223.943	3.293.411
- van andere entiteiten	1.000	1.020	1.040	1.061	1.082	1.104
4. Recuperatie individuele hulpverlening	131.764	133.084	134.413	135.758	137.113	138.487
5. Andere operationele ontvangsten	102.134	116.477	124.394	138.377	139.034	140.906
<b>B. Financiële ontvangsten</b>	<b>290.845</b>	<b>280.845</b>	<b>270.845</b>	<b>284.207</b>	<b>394.421</b>	<b>311.870</b>

INVESTERINGEN	2026	2027	2028	2029	2030	2031
<b>I. Totaal investeringsuitgaven</b>	<b>4.150.016</b>	<b>5.900.052</b>	<b>4.988.548</b>	<b>3.289.946</b>	<b>971.204</b>	<b>1.151.261</b>
<b>B. Investerings in materiële vaste activa</b>	<b>3.344.016</b>	<b>5.540.052</b>	<b>4.675.548</b>	<b>3.176.946</b>	<b>858.204</b>	<b>1.038.261</b>
1. Gemeenschapsgoederen en bedrijfsmatige materiële vaste activa	3.344.016	5.540.052	4.675.548	3.176.946	858.204	1.038.261
a. Terreinen en gebouwen	1.017.745	1.060.000	1.605.000	715.000	190.000	80.000
b. Wegen en andere infrastructuur	1.217.000	3.620.000	2.437.000	2.092.000	432.000	532.000
c. Roerende goederen	441.372	355.000	290.000	300.000	165.000	205.000
d. Leasing en soortgelijke rechten	667.899	505.052	343.548	69.946	71.204	221.261

INVESTERINGEN	2026	2027	2028	2029	2030	2031
<b>C. Investerings in immateriële vaste activa</b>	<b>50.000</b>	<b>150.000</b>	<b>250.000</b>	<b>50.000</b>	<b>50.000</b>	<b>50.000</b>
<b>D. Toegestane investeringssubsidies</b>	<b>756.000</b>	<b>210.000</b>	<b>63.000</b>	<b>63.000</b>	<b>63.000</b>	<b>63.000</b>
- aan de hulpverleningszone	756.000	210.000	63.000	63.000	63.000	63.000


INVESTERINGEN	2026	2027	2028	2029	2030	2031
<b>II. Totaal investeringsontvangsten</b>	<b>152.918</b>	<b>864.918</b>	<b>1.307.918</b>	<b>726.918</b>	<b>92.918</b>	<b>439.918</b>
<b>A. Verkoop van financiële vaste activa</b>	<b>68.168</b>	<b>68.168</b>	<b>68.168</b>	<b>68.168</b>	<b>68.168</b>	<b>68.168</b>
2. Intergemeentelijke samenwerkingsverbanden en soortgelijke entiteiten	68.168	68.168	68.168	68.168	68.168	68.168
<b>B. Verkoop van materiële vaste activa</b>	<b>16.000</b>	<b>16.000</b>	<b>1.216.000</b>	<b>16.000</b>	<b>16.000</b>	<b>16.000</b>
1. Gemeenschapsgoederen en bedrijfsmatige materiële vaste activa	16.000	16.000	1.216.000	16.000	16.000	16.000
a. Terreinen en gebouwen	16.000	16.000	1.216.000	16.000	16.000	16.000
<b>D. Investeringsubsidies en -schenkingen</b>	<b>68.750</b>	<b>780.750</b>	<b>23.750</b>	<b>642.750</b>	<b>8.750</b>	<b>355.750</b>
- van de Vlaamse overheid	60.000	110.000	15.000	545.000	0	130.000
- van de provincie	0	0	0	50.000	0	0
- van andere entiteiten	8.750	670.750	8.750	47.750	8.750	225.750

FINANCIERING	2026	2027	2028	2029	2030	2031
<b>I. Totaal financieringsuitgaven</b>	<b>1.757.790</b>	<b>1.911.594</b>	<b>1.941.970</b>	<b>2.018.513</b>	<b>2.082.788</b>	<b>2.143.450</b>
<b>A. Vereffening van financiële schulden</b>	<b>1.620.412</b>	<b>1.786.102</b>	<b>1.907.455</b>	<b>1.995.523</b>	<b>2.059.798</b>	<b>2.120.460</b>
1. Periodieke aflossingen van opgenomen leningen en leasings	1.620.412	1.786.102	1.907.455	1.995.523	2.059.798	2.120.460
<b>C. Toegestane leningen en betalingsuitstel</b>	<b>137.378</b>	<b>125.492</b>	<b>34.515</b>	<b>22.990</b>	<b>22.990</b>	<b>22.990</b>
1. Toegestane leningen	137.378	125.492	34.515	22.990	22.990	22.990
- aan intergemeentelijke samenwerkingsverbanden (IGS)	137.378	125.492	34.515	22.990	22.990	22.990

FINANCIERING	2026	2027	2028	2029	2030	2031
<b>II. Totaal financieringsontvangsten</b>	<b>892.028</b>	<b>3.775.739</b>	<b>2.852.279</b>	<b>2.267.584</b>	<b>1.269.931</b>	<b>421.437</b>
<b>A. Aangaan van financiële schulden</b>	<b>705.166</b>	<b>3.580.056</b>	<b>2.656.598</b>	<b>2.069.946</b>	<b>1.071.204</b>	<b>221.261</b>
1. Opname van leningen en leasings bij financiële instellingen	0	3.040.000	2.300.000	2.000.000	1.000.000	0
2. Opname van leningen en leasings bij andere entiteiten	705.166	540.056	356.598	69.946	71.204	221.261
<b>C. Vereffening van toegestane leningen en betalingsuitstel</b>	<b>186.862</b>	<b>195.683</b>	<b>195.681</b>	<b>197.638</b>	<b>198.727</b>	<b>200.176</b>

FINANCIERING	2026	2027	2028	2029	2030	2031
1. Terugvordering van toegestane leningen	186.862	195.683	195.681	197.638	198.727	200.176
a. Periodieke terugvorderingen	186.862	195.683	195.681	197.638	198.727	200.176

BUDGETTAIR RESULTAAT VAN HET BOEKJAAR	2026	2027	2028	2029	2030	2031
I. Exploitatiesaldo	2.445.988	2.216.443	2.393.718	2.282.952	2.057.855	1.971.903
II. Investeringsaldo	-3.997.098	-5.035.134	-3.680.630	-2.563.028	-878.286	-711.343
<b>III. Saldo van exploitatie en investeringen</b>	<b>-1.551.110</b>	<b>-2.818.691</b>	<b>-1.286.912</b>	<b>-280.076</b>	<b>1.179.569</b>	<b>1.260.560</b>
IV. Financieringsaldo	-865.762	1.864.145	910.309	249.071	-812.857	-1.722.013
<b>V. Budgettair resultaat van het boekjaar</b>	<b>-2.416.872</b>	<b>-954.547</b>	<b>-376.602</b>	<b>-31.005</b>	<b>366.712</b>	<b>-461.452</b>



# TOELICHTING

## Evolutie van de financiële schulden (T3)

Meerjarenplan  
2026-2031



## T3: Evolutie van de financiële schulden

2026-2031

Journalvolnummers: Budg. 67276

Gemeente (0207.527.936)

Bloemendalestraat 112, 8730 Beernem

Algemeen directeur:: Els Declerck

OCMW (0212.344.183)

Bloemendalestraat 130, 8730 Beernem


Financieel directeur:: Tom Gevaert

Geraamde financiële schulden	2026	2027	2028	2029	2030	2031
<b>A. Financiële schulden op 1 januari</b>	<b>21.982.613</b>	<b>21.067.367</b>	<b>22.861.321</b>	<b>23.610.464</b>	<b>23.684.887</b>	<b>22.696.292</b>
2. Leasingschulden en soortgelijke schulden	12.939.123	12.540.023	11.946.115	11.177.796	10.117.249	9.066.558
3. Schulden aan kredietinstellingen	9.043.490	8.527.344	10.915.205	12.432.668	13.567.637	13.629.734
<b>B. Nieuwe leningen en leasings</b>	<b>705.166</b>	<b>3.580.056</b>	<b>2.656.598</b>	<b>2.069.946</b>	<b>1.071.204</b>	<b>221.261</b>
2. Leasingschulden en soortgelijke schulden	705.166	540.056	356.598	69.946	71.204	221.261
3. Schulden aan kredietinstellingen	0	3.040.000	2.300.000	2.000.000	1.000.000	0
<b>C. Aflossingen</b>	<b>1.620.412</b>	<b>1.786.102</b>	<b>1.907.455</b>	<b>1.995.523</b>	<b>2.059.798</b>	<b>2.120.460</b>
2. Leasingschulden en soortgelijke schulden	1.104.266	1.133.964	1.124.917	1.130.493	1.121.895	1.120.241
3. Schulden aan kredietinstellingen	516.146	652.138	782.538	865.030	937.903	1.000.219
<b>D. Financiële schulden op 31 december (A+B-C)</b>	<b>21.067.367</b>	<b>22.861.321</b>	<b>23.610.464</b>	<b>23.684.887</b>	<b>22.696.292</b>	<b>20.797.094</b>
2. Leasingschulden en soortgelijke schulden	12.540.023	11.946.115	11.177.796	10.117.249	9.066.558	8.167.578
3. Schulden aan kredietinstellingen	8.527.344	10.915.205	12.432.668	13.567.637	13.629.734	12.629.515

Andere gebruikte dossiers op dit rapport:

Meerjarenplan:

MJP\_ORIGINEEL\_BEGINKREDIET\_2026 2026: Budg. 67276



# TOELICHTING

## Overzicht investeringen

**Meerjarenplan  
2026-2031**


## Investeringsuitgaven

Bel.Item	Alg.Rek	Entiteit	IP	Omschrijving budgetboekjaar	Totaal	2026	2027	2028	2029	2030	2031
0119-00	2210007	GEMEENTE	IP-1	Groendak site gemeentehuis	€ 25.000,00	€ 0,00	€ 0,00	€ 25.000,00	€ 0,00	€ 0,00	€ 0,00
0119-00	2210107	GEMEENTE	IP-1	Bouwen Sociaal Huis	€ 1.200.000,00	€ 0,00	€ 100.000,00	€ 1.100.000,00	€ 0,00	€ 0,00	€ 0,00
0119-00	2210107	GEMEENTE	IP-1	Bouwen archiefruimte	€ 50.000,00	€ 0,00	€ 0,00	€ 50.000,00	€ 0,00	€ 0,00	€ 0,00
0119-00	2210107	GEMEENTE	IP-1	Herstellen zinken dak gemeentehuis Beernem	€ 50.000,00	€ 50.000,00	€ 0,00	€ 0,00	€ 0,00	€ 0,00	€ 0,00
0119-00	2300000	GEMEENTE	IP-1	Digitale infoborden	€ 40.000,00	€ 0,00	€ 40.000,00	€ 0,00	€ 0,00	€ 0,00	€ 0,00
0119-00	2400000	GEMEENTE	IP-1	Meubilair gemeentediens	€ 15.000,00	€ 0,00	€ 15.000,00	€ 0,00	€ 0,00	€ 0,00	€ 0,00
0119-00	2410000	GEMEENTE	IP-1	Vernieuwen gemeentelijke website	€ 14.520,00	€ 14.520,00	€ 0,00	€ 0,00	€ 0,00	€ 0,00	€ 0,00
0119-03	2210007	GEMEENTE	IP-1	Buitengewoon onderhoud patrimonium	€ 360.000,00	€ 60.000,00	€ 60.000,00	€ 60.000,00	€ 60.000,00	€ 60.000,00	€ 60.000,00
0119-04	2210007	GEMEENTE	IP-1	Renovatie gemeentehuis Beernem	€ 125.000,00	€ 0,00	€ 0,00	€ 0,00	€ 125.000,00	€ 0,00	€ 0,00
0200-00	2202000	GEMEENTE	IP-1	Aankoop gronden fietspad Beekstraat	€ 150.000,00	€ 0,00	€ 75.000,00	€ 75.000,00	€ 0,00	€ 0,00	€ 0,00
0200-00	2202000	GEMEENTE	IP-1	Kleine grondaankopen wegen	€ 60.000,00	€ 10.000,00	€ 10.000,00	€ 10.000,00	€ 10.000,00	€ 10.000,00	€ 10.000,00
0200-00	2240007	GEMEENTE	IP-1	Voetpaden en woonstraten	€ 1.290.000,00	€ 215.000,00	€ 215.000,00	€ 215.000,00	€ 215.000,00	€ 215.000,00	€ 215.000,00
0200-00	2300000	GEMEENTE	IP-1	Exploitiemateriaal buitendiens	€ 180.000,00	€ 30.000,00	€ 30.000,00	€ 30.000,00	€ 30.000,00	€ 30.000,00	€ 30.000,00
0200-00	2430200	GEMEENTE	IP-1	Voertuigen technische buitendienst	€ 560.000,00	€ 130.000,00	€ 130.000,00	€ 75.000,00	€ 75.000,00	€ 75.000,00	€ 75.000,00
0200-01	2240007	GEMEENTE	IP-1	Aanleg trage wegen	€ 150.000,00	€ 25.000,00	€ 25.000,00	€ 25.000,00	€ 25.000,00	€ 25.000,00	€ 25.000,00
0200-02	2240007	GEMEENTE	IP-1	Renovatie gemeente- en trage wegen	€ 720.000,00	€ 120.000,00	€ 120.000,00	€ 120.000,00	€ 120.000,00	€ 120.000,00	€ 120.000,00
0200-05	2240007	GEMEENTE	IP-1	Renovatie dreven en duikers Beverhoutsveld	€ 213.000,00	€ 0,00	€ 53.000,00	€ 0,00	€ 60.000,00	€ 0,00	€ 100.000,00
0200-05	2240007	GEMEENTE	IP-1	Renovatie omgeving Pelderijn	€ 120.000,00	€ 0,00	€ 120.000,00	€ 0,00	€ 0,00	€ 0,00	€ 0,00
0200-05	2240007	GEMEENTE	IP-1	Renovatie Wellingsstraat	€ 650.000,00	€ 0,00	€ 650.000,00	€ 0,00	€ 0,00	€ 0,00	€ 0,00
0200-05	2240007	GEMEENTE	IP-1	Fietspad Torenweg	€ 50.000,00	€ 50.000,00	€ 0,00	€ 0,00	€ 0,00	€ 0,00	€ 0,00
0200-05	2240007	GEMEENTE	IP-1	Heraanleg gemeenteplein Beernem	€ 195.000,00	€ 0,00	€ 0,00	€ 195.000,00	€ 0,00	€ 0,00	€ 0,00
0200-05	2240007	GEMEENTE	IP-1	Onderhoud en heraanleg betonverhardingen	€ 215.000,00	€ 0,00	€ 115.000,00	€ 0,00	€ 100.000,00	€ 0,00	€ 0,00
0210-00	2300007	GEMEENTE	IP-1	Inrichten haltes De Lijn	€ 55.000,00	€ 25.000,00	€ 0,00	€ 30.000,00	€ 0,00	€ 0,00	€ 0,00
0290-00	2300007	GEMEENTE	IP-1	Hoppinpunten	€ 135.000,00	€ 60.000,00	€ 0,00	€ 5.000,00	€ 70.000,00	€ 0,00	€ 0,00
0309-01	2210307	GEMEENTE	IP-1	Herinrichting recyclagepark	€ 388.745,00	€ 388.745,00	€ 0,00	€ 0,00	€ 0,00	€ 0,00	€ 0,00
0310-00	2202000	GEMEENTE	IP-1	Aankoop gronden regenwaterbuffering Sijselestraat	€ 35.000,00	€ 0,00	€ 35.000,00	€ 0,00	€ 0,00	€ 0,00	€ 0,00
0310-00	2260007	GEMEENTE	IP-1	Regenwaterbuffering Sijselestraat	€ 200.000,00	€ 20.000,00	€ 0,00	€ 60.000,00	€ 120.000,00	€ 0,00	€ 0,00
0310-00	2270007	GEMEENTE	IP-1	Riolering & afvalwaterzuivering	€ 2.610.000,00	€ 230.000,00	€ 250.000,00	€ 750.000,00	€ 1.380.000,00	€ 0,00	€ 0,00
0310-00	2270007	GEMEENTE	IP-1	Rioleringswerken zijstraten Akkerstraat en Beverhoutsveldstraat	€ 3.460.000,00	€ 460.000,00	€ 2.000.000,00	€ 1.000.000,00	€ 0,00	€ 0,00	€ 0,00
0310-00	2270007	GEMEENTE	IP-1	Plaatsen IBA's	€ 300.000,00	€ 50.000,00	€ 50.000,00	€ 50.000,00	€ 50.000,00	€ 50.000,00	€ 50.000,00
0310-00	2300000	GEMEENTE	IP-1	Bijkomend vulpunt	€ 50.000,00	€ 0,00	€ 0,00	€ 50.000,00	€ 0,00	€ 0,00	€ 0,00
0310-00	2300000	GEMEENTE	IP-1	Optimaliseren vulpunt Beverhoutsveld	€ 25.000,00	€ 0,00	€ 25.000,00	€ 0,00	€ 0,00	€ 0,00	€ 0,00
0310-02	2140007	GEMEENTE	IP-1	Studiekosten rioleringswerken	€ 300.000,00	€ 50.000,00	€ 50.000,00	€ 50.000,00	€ 50.000,00	€ 50.000,00	€ 50.000,00
0350-00	2230000	GEMEENTE	IP-1	Laadinfrastructuur elektrische voertuigen	€ 60.000,00	€ 0,00	€ 20.000,00	€ 20.000,00	€ 10.000,00	€ 10.000,00	€ 0,00
0410-00	6640000	GEMEENTE	IP-1	Investeringsstoelage hulpverleningszone 1 West-Vlaanderen (brandweer)	€ 1.218.000,00	€ 756.000,00	€ 210.000,00	€ 63.000,00	€ 63.000,00	€ 63.000,00	€ 63.000,00
0490-00	2300000	GEMEENTE	IP-1	ANPR-camera's	€ 120.000,00	€ 0,00	€ 60.000,00	€ 0,00	€ 0,00	€ 60.000,00	€ 0,00
0530-00	2300000	GEMEENTE	IP-1	Captatiepunt langs kanaal in Sint-Joris	€ 100.000,00	€ 0,00	€ 0,00	€ 0,00	€ 100.000,00	€ 0,00	€ 0,00
0670-00	2250007	GEMEENTE	IP-1	Nutsleidingen	€ 132.000,00	€ 22.000,00	€ 22.000,00	€ 22.000,00	€ 22.000,00	€ 22.000,00	€ 22.000,00
0670-00	2500000	GEMEENTE	IP-1	Leasingschulden Fluvius AW (openbare verlichting)	€ 1.089.980,00	€ 288.869,00	€ 289.072,00	€ 287.568,00	€ 23.966,00	€ 25.224,00	€ 175.281,00
0703-00	2300000	GEMEENTE	IP-1	Vervangen inlverbuis bibliotheek	€ 27.830,00	€ 27.830,00	€ 0,00	€ 0,00	€ 0,00	€ 0,00	€ 0,00
0703-00	2410000	GEMEENTE	IP-1	Implementatie Open Plus systeem bibliotheek	€ 19.057,00	€ 19.057,00	€ 0,00	€ 0,00	€ 0,00	€ 0,00	€ 0,00
0703-00	2410000	GEMEENTE	IP-1	Vervangen uitleentoeestellen bibliotheek	€ 19.965,00	€ 19.965,00	€ 0,00	€ 0,00	€ 0,00	€ 0,00	€ 0,00
0705-00	2210500	GEMEENTE	IP-1	Aankoop parochiezaal Oostveld	€ 44.000,00	€ 44.000,00	€ 0,00	€ 0,00	€ 0,00	€ 0,00	€ 0,00
0705-00	2210507	GEMEENTE	IP-1	Renovatie Bargegebouw	€ 350.000,00	€ 350.000,00	€ 0,00	€ 0,00	€ 0,00	€ 0,00	€ 0,00
0705-00	2210507	GEMEENTE	IP-1	Renovatie gemeenschapscentrum Oostveld	€ 250.000,00	€ 0,00	€ 125.000,00	€ 125.000,00	€ 0,00	€ 0,00	€ 0,00
0705-00	2210507	GEMEENTE	IP-1	Renovatie stookplaats en ventilatie OC De Kleine Beer	€ 150.000,00	€ 75.000,00	€ 75.000,00	€ 0,00	€ 0,00	€ 0,00	€ 0,00
0705-00	2210507	GEMEENTE	IP-1	Vervangen automatische schuifdeuren OC De Kleine Beer	€ 30.000,00	€ 30.000,00	€ 0,00	€ 0,00	€ 0,00	€ 0,00	€ 0,00
0705-00	2300000	GEMEENTE	IP-1	Vervangen materiaal OC De Kleine Beer	€ 110.000,00	€ 40.000,00	€ 35.000,00	€ 35.000,00	€ 0,00	€ 0,00	€ 0,00
0711-00	2210907	GEMEENTE	IP-1	Nieuw jeugdlokaal Beukendreef	€ 400.000,00	€ 0,00	€ 0,00	€ 0,00	€ 400.000,00	€ 0,00	€ 0,00

Bel.Item	Alg.Rek	Entiteit	IP	Omschrijving budgetboekjaar	Totaal	2026	2027	2028	2029	2030	2031
0711-00	2210907	GEMEENTE	IP-1	Slopen deel jeugdlokaal Beekstraat	€ 30.000,00	€ 0,00	€ 0,00	€ 30.000,00	€ 0,00	€ 0,00	€ 0,00
0711-00	2300000	GEMEENTE	IP-1	Nieuw speelterrein Kleuterweelde	€ 100.000,00	€ 0,00	€ 0,00	€ 0,00	€ 0,00	€ 0,00	€ 100.000,00
0711-00	2300000	GEMEENTE	IP-1	Vernieuwen speeltoestellen Lindemeers en Hommels	€ 60.000,00	€ 0,00	€ 20.000,00	€ 40.000,00	€ 0,00	€ 0,00	€ 0,00
0740-00	2260007	GEMEENTE	IP-1	Aanleg wadi site Drogenbrood	€ 25.000,00	€ 25.000,00	€ 0,00	€ 0,00	€ 0,00	€ 0,00	€ 0,00
0740-00	2530000	GEMEENTE	IP-1	Investeringen sportgebouwen Farys (S-divisie Aquafit)	€ 680.000,00	€ 350.000,00	€ 200.000,00	€ 40.000,00	€ 30.000,00	€ 30.000,00	€ 30.000,00
0740-00	2540000	GEMEENTE	IP-1	Investeringen installaties Farys (S-divisie Aquafit)	€ 108.930,00	€ 29.030,00	€ 15.980,00	€ 15.980,00	€ 15.980,00	€ 15.980,00	€ 15.980,00
0740-03	2200507	GEMEENTE	IP-1	Kunstgrasveld voetbal Drogenbrood	€ 550.000,00	€ 0,00	€ 550.000,00	€ 0,00	€ 0,00	€ 0,00	€ 0,00
0740-03	2200507	GEMEENTE	IP-1	Sportaccommodatie Den Akker : ballenvanger en pad bij TC Smash	€ 20.000,00	€ 0,00	€ 0,00	€ 20.000,00	€ 0,00	€ 0,00	€ 0,00
0740-03	2300000	GEMEENTE	IP-1	Extra verlichting voetbalterrein Drogenbrood	€ 35.000,00	€ 35.000,00	€ 0,00	€ 0,00	€ 0,00	€ 0,00	€ 0,00
0790-00	2140007	GEMEENTE	IP-1	Studiekost uitwerking project gemeenschapscentrum ex Sint-Lambertuskerk	€ 300.000,00	€ 0,00	€ 100.000,00	€ 200.000,00	€ 0,00	€ 0,00	€ 0,00
0900-00	2210007	OCMW	IP-1	Aanpassen ouderwoningen naar doorgangswoningen	€ 100.000,00	€ 0,00	€ 0,00	€ 0,00	€ 100.000,00	€ 0,00	€ 0,00
0949-03	2430200	OCMW	IP-1	Vervangen voertuig Proper en Net	€ 40.000,00	€ 40.000,00	€ 0,00	€ 0,00	€ 0,00	€ 0,00	€ 0,00
0950-00	2210007	OCMW	IP-1	Renovatie OCMW-woningen Herfststraat	€ 100.000,00	€ 0,00	€ 0,00	€ 0,00	€ 0,00	€ 100.000,00	€ 0,00
0950-00	2210007	OCMW	IP-1	Renovatie OCMW-woningen Hoveniersstraat	€ 80.000,00	€ 0,00	€ 0,00	€ 80.000,00	€ 0,00	€ 0,00	€ 0,00
0950-00	2210007	OCMW	IP-1	Buitengewoon onderhoud patrimonium OCMW	€ 60.000,00	€ 10.000,00	€ 10.000,00	€ 10.000,00	€ 10.000,00	€ 10.000,00	€ 10.000,00
0989-00	2300000	GEMEENTE	IP-1	Openbare toiletten	€ 50.000,00	€ 0,00	€ 0,00	€ 25.000,00	€ 25.000,00	€ 0,00	€ 0,00
					<b>€ 4.150.016,00</b>	<b>€ 5.900.052,00</b>	<b>€ 4.988.548,00</b>	<b>€ 3.289.946,00</b>	<b>€ 971.204,00</b>	<b>€ 1.151.261,00</b>	

## Investeringsontvangsten

Bel.Item	Alg.Rek	Entiteit	IP	Omschrijving budgetboekjaar	Totaal	2026	2027	2028	2029	2030	2031
0050-00	2200200	GEMEENTE	IP-1	Verkoop gronden oude site De Bevertjes Beernemstraat	€ 900.000,00	€ 0,00	€ 0,00	€ 900.000,00	€ 0,00	€ 0,00	€ 0,00
0119-00	2210100	GEMEENTE	IP-1	Verkoop Sociaal Huis Bloemendalestraat 130	€ 300.000,00	€ 0,00	€ 0,00	€ 300.000,00	€ 0,00	€ 0,00	€ 0,00
0200-00	2202000	GEMEENTE	IP-1	Verkoop restgronden	€ 96.000,00	€ 16.000,00	€ 16.000,00	€ 16.000,00	€ 16.000,00	€ 16.000,00	€ 16.000,00
0200-05	1500000	GEMEENTE	IP-1	Subsidie renvatie dreven en duikers Beverhoutsveld	€ 138.000,00	€ 0,00	€ 34.000,00	€ 0,00	€ 39.000,00	€ 0,00	€ 65.000,00
0210-00	1500000	GEMEENTE	IP-1	Subsidie inrichten haltes De Lijn	€ 15.000,00	€ 5.000,00	€ 0,00	€ 10.000,00	€ 0,00	€ 0,00	€ 0,00
0290-00	1500000	GEMEENTE	IP-1	Subsidie inrichten Hoppinpunten	€ 85.000,00	€ 55.000,00	€ 0,00	€ 5.000,00	€ 25.000,00	€ 0,00	€ 0,00
0310-00	1500000	GEMEENTE	IP-1	Subsidie werken riolering en afvalwaterzuivering	€ 650.000,00	€ 0,00	€ 0,00	€ 0,00	€ 520.000,00	€ 0,00	€ 130.000,00
0310-00	1500000	GEMEENTE	IP-1	Subsidie werken riolering zijstraten Akkerstraat en Beverhoutsveldstraat	€ 760.000,00	€ 0,00	€ 608.000,00	€ 0,00	€ 0,00	€ 0,00	€ 152.000,00
0310-00	1500000	GEMEENTE	IP-1	Subsidie vulpunt Beverhoutsveld	€ 20.000,00	€ 0,00	€ 20.000,00	€ 0,00	€ 0,00	€ 0,00	€ 0,00
0310-00	1500000	GEMEENTE	IP-1	Subsidie IBA's	€ 52.500,00	€ 8.750,00	€ 8.750,00	€ 8.750,00	€ 8.750,00	€ 8.750,00	€ 8.750,00
0530-00	1500000	GEMEENTE	IP-1	Subsidie captatiepunt langs kanaal in Sint-Joris	€ 50.000,00	€ 0,00	€ 0,00	€ 0,00	€ 50.000,00	€ 0,00	€ 0,00
0670-00	2810000	GEMEENTE	IP-1	Kapitaalvermindering Fluvius (openbare verlichting)	€ 409.008,00	€ 68.168,00	€ 68.168,00	€ 68.168,00	€ 68.168,00	€ 68.168,00	€ 68.168,00
0740-03	1500000	GEMEENTE	IP-1	Subsidie Vlaanderen kunstgrasveld	€ 110.000,00	€ 0,00	€ 110.000,00	€ 0,00	€ 0,00	€ 0,00	€ 0,00
						<b>€ 152.918,00</b>	<b>€ 864.918,00</b>	<b>€ 1.307.918,00</b>	<b>€ 726.918,00</b>	<b>€ 92.918,00</b>	<b>€ 439.918,00</b>



# TOELICHTING

## Overzicht van de financiële risico's

**Meerjarenplan  
2026-2031**

## Overzicht van de financiële risico's

### Exploitatie-uitgaven

De exploitatie-uitgaven kunnen sneller stijgen dan voorzien door macro-economische ontwikkelingen, zoals een hogere inflatie of stijgende energie- en grondstofprijzen.

Voor de personeelsuitgaven vormt de krapte op de arbeidsmarkt een risico. Bepaalde vacatures zijn moeilijk in te vullen, waardoor tijdelijke inzet van (duurdere) externe krachten noodzakelijk kan zijn. Een financieel risico is er bij de responsabiliseringsbijdrage te betalen voor de pensioenlasten van het statutair personeel. We hebben de laatst beschikbare simulaties gebruik, alsook de door Vlaanderen gepubliceerde bedragen van de Vlaamse subsidie hiervoor.

Het risico bestaat dat Vlaanderen de bedragen nog naar beneden corrigeert en/of dat de reële uitgaven hoger uitkomen dan de huidige ramingen, we zullen dit dan ook moeten opvolgen en eventueel actualiseren via een aanpassing van het meerjarenplan de komende jaren.

Bij de sociale dienst kan een verslechterend economisch klimaat of internationale instabiliteit leiden tot een stijging van de uitgaven voor individuele hulpverlening. Aanvullend is er het effect van de beperking van de werkloosheid in de tijd waardoor de te betalen leeflonen zal stijgen. De precieze impact is moeilijk te voorspellen.

Wat betreft de toelagen aan hulpverleningszone, politiezone en andere samenwerkingsverbanden bestaat het risico dat de geraamde bijdragen onvoldoende blijken. Dat kan gebeuren wanneer de meerjarenplannen van deze entiteiten te optimistisch zijn opgesteld of wanneer er discussies ontstaan over de verdeelsleutels tussen de deelnemende gemeenten.

Voor de hulpverleningszone (brandweer) is er maar een akkoord voor één jaar over een verdeelsleutel voor de gemeentelijke bijdrage in het verlies, zo bestaat het risico dat Beernem vanaf 2027 bij een slechter akkoord meer zal moeten bijdragen in het verlies (voor 2026 is het vastgelegd op 2,10% wat iets lager is dan in 2025).

Voor de investeringen zijn er middelen voorzien als investeringstoelage om onder ander de bouw van de nieuwe brandweerkazerne in Brugge te financieren. Ook hier kan een andere verdeelsleutel leiden tot een hogere investeringstoelage.

Voor de eventuele bouw van een nieuwe kazerne in Oostende zijn voorlopig geen middelen ingeschreven vermits er geen zekerheid is dat dit project nog in de huidige legislatuur zal aangevat worden (aandeel Beernem: 420.000 euro).

Voor de politiezone is er geen zekerheid dat de reserves en de toekomstige boni op de rekeningen zullen volstaan om de geplande investeringen te financieren, in het slechtste geval zullen (ten vroegste vanaf 2028) investeringstoelagen (maximaal 125.050 euro per jaar) moeten gebudgetteerd worden.

Voor de afvalverwerking via IVBO is gerekend met de laatste beschikbare cijfers. Toch blijft er een risico dat beslissingen van andere gemeenten (zoals uitstap of beleidswijziging) financieel negatieve gevolgen hebben voor Beernem. Dit zal kort opgevolgd moeten worden en eventueel bijgestuurd de komende jaren bij aanpassingen aan het meerjarenplan.

## Exploitatie-inkomsten

Heel wat ontvangsten zijn afkomstig van andere overheden, zowel via fiscale ontvangsten als werkingssubsidies.


Het risico bestaat dat deze inkomsten **lager uitvallen dan geraamd**, bijvoorbeeld door:

- een zwakker economisch klimaat, waardoor de belastbare basis daalt
- Besparingsmaatregelen bij de Vlaamse of federale overheid, waarbij bevoegdheden naar lokale besturen worden doorgeschoven zonder voldoende financiële compensatie.

## Schulden

De bestaande lopende leningen en leasings hebben in Beernem een vaste rentevoet en zijn dus niet onderhevig aan een renterisico.

Voor de nieuw op te nemen leningen is rekening gehouden met een rentevoet van 3% (leningen op 20 jaar). Als de rentevoeten zouden stijgen, zullen ook de financieringskosten toenemen, wat druk kan zetten op het financieel evenwicht van het meerjarenplan.



# TOELICHTING

## Personeelsinzet

Meerjarenplan  
2026-2031

## Personeel Gemeente - koppen en equivalenten

### VTE gemeente)

2025

#### Statutair

niveau A	6
niveau B	13,5
niveau C	5
niveau D	10
niveau E	
<b>totaal</b>	<b>34,5</b>

#### Contractueel

niveau A	
niveau B	16
niveau C	21,62
IFIC (kinderopvang)	11,69
niveau D	21,05
niveau E	17,52
<b>totaal</b>	<b>87,88</b>

#### totaal per niveau

niveau A	
niveau B	29,5
niveau C	26,62
IFIC (kinderopvang)	21,69
niveau D	21,05
niveau E	17,52

**algemeen totaal**

**122,38**

### Koppen (gemeente)

2025

#### Statutair

niveau A	6
niveau B	14
niveau C	5
niveau D	10
niveau E	
<b>totaal</b>	<b>35</b>

#### Contractueel

niveau A	
niveau B	19
niveau C	30
IFIC (kinderopvang)	20
niveau D	22
niveau E	25
<b>totaal</b>	<b>116</b>

#### totaal per niveau

niveau A	6
niveau B	33
niveau C	35
IFIC (kinderopvang)	20
niveau D	32
niveau E	25

**algemeen totaal**

**151**

## Personeel Gemeente - bezetting per dienst

Diensten gemeente	Koppen	VTE - theoretisch	VTE - effectief
<b>1. Ondersteunende diensten</b>	<b>18,00</b>	<b>15,29</b>	<b>15,89</b>
<b>Beleid &amp; Secretariaat</b>	<b>4,00</b>	<b>3,50</b>	<b>3,30</b>
Administratief medewerker C1 - C3	2,00	1,50	1,30
Algemeen Directeur	1,00	1,00	1,00
Deskundige A1a - A3a	1,00	1,00	1,00
<b>Communicatie &amp; ICT</b>	<b>4,00</b>	<b>3,30</b>	<b>3,30</b>
Administratief medewerker C1 - C3	1,00	0,50	0,50
Deskundige B1 - B3	2,00	2,00	2,00
Leidinggevend B4 - B5	1,00	0,80	0,80
<b>Dienst financiën</b>	<b>4,00</b>	<b>4,00</b>	<b>3,80</b>
Administratief medewerker C1 - C3	2,00	2,00	1,80
Deskundige B4 - B5	1,00	1,00	1,00
Financieel directeur	1,00	1,00	1,00
<b>Gegevensbescherming</b>	<b>1,00</b>	<b>0,00</b>	<b>1,00</b>
Deskundige B1 - B3	1,00	0,00	1,00
<b>Kabinet</b>	<b>1,00</b>	<b>0,80</b>	<b>0,80</b>
Kabinetsmedewerker B1-B3	1,00	0,80	0,80
<b>Personeel &amp; organisatie</b>	<b>4,00</b>	<b>3,69</b>	<b>3,69</b>
Deskundige B1 - B3	1,00	1,00	1,00
Leidinggevend A1a - A3a	1,00	1,00	1,00
Schoonmaakbeambte E1-E3	2,00	1,69	1,69
<b>2. Ruimte</b>	<b>47,00</b>	<b>46,32</b>	<b>43,35</b>
<b>Beleidscoördinatie Ruimte</b>	<b>1,00</b>	<b>1,00</b>	<b>1,00</b>
Beleidscoördinator A4a-A4b	1,00	1,00	1,00
<b>Ongediertebestrijding</b>	<b>1,00</b>	<b>1,00</b>	<b>1,00</b>
Technisch assistent D1 - D3	1,00	1,00	1,00
<b>Ploeg elektriciteit</b>	<b>1,00</b>	<b>1,00</b>	<b>1,00</b>
Technisch deskundige D4 - D5	1,00	1,00	1,00

<b>Ploeg logistiek &amp; signalisatie</b>	<b>2,00</b>	<b>2,00</b>	<b>2,00</b>
Technisch assistent D1 - D3	2,00	2,00	2,00
<b>Ploeg onderhoud groen</b>	<b>14,00</b>	<b>13,42</b>	<b>12,15</b>
Administratief medewerker C1 - C3	1,00	1,00	0,80
Technisch assistent D1 - D3	11,00	10,42	9,35
Technisch deskundige D4 - D5	1,00	1,00	1,00
Technisch medewerker C1 - C3	1,00	1,00	1,00
<b>Ploeg openbare werken &amp; transport</b>	<b>9,00</b>	<b>9,00</b>	<b>8,00</b>
Technisch assistent D1 - D3	4,00	4,00	3,00
Technisch beambte E1 - E3	2,00	2,00	2,00
Technisch deskundige D4 - D5	3,00	3,00	3,00
<b>Ploeg patrimonium</b>	<b>1,00</b>	<b>1,00</b>	<b>1,00</b>
Technisch medewerker C1 - C3	1,00	1,00	1,00
<b>Ploeg schilders</b>	<b>3,00</b>	<b>3,00</b>	<b>3,00</b>
Technisch assistent D1 - D3	2,00	2,00	2,00
Technisch beambte E1 - E3	1,00	1,00	1,00
<b>Ploeg schrijnwerk</b>	<b>1,00</b>	<b>1,00</b>	<b>1,00</b>
Technisch assistent D1 - D3	1,00	1,00	1,00
<b>Administratie Omgeving &amp; wonen</b>	<b>4,00</b>	<b>3,90</b>	<b>3,80</b>
Administratief medewerker C1 - C3	1,00	0,90	0,90
Deskundige B1 - B3	2,00	2,00	1,90
Deskundige B4 - B5	1,00	1,00	1,00
<b>Administratie Publieke Ruimte</b>	<b>8,00</b>	<b>8,00</b>	<b>7,40</b>
Administratief medewerker C1 - C3	1,00	1,00	1,00
Deskundige B1 - B3	6,00	6,00	5,40
Leidinggevend B4 - B5	1,00	1,00	1,00
<b>Ploeg magazijn</b>	<b>2,00</b>	<b>2,00</b>	<b>2,00</b>
Technisch assistent D1 - D3	2,00	2,00	2,00

<b>3. Mens</b>	<b>86,00</b>	<b>60,77</b>	<b>55,29</b>
<b>Beleidscoördinatie Mens</b>	<b>1,00</b>	<b>1,00</b>	<b>1,00</b>
Leidinggevend A4a - A4b	1,00	1,00	1,00
<b>Bibliotheek, cultuur &amp; erfgoed</b>	<b>19,00</b>	<b>14,80</b>	<b>12,54</b>
Administratief medewerker C1 - C3	3,00	2,21	1,21
Beleidsvoorbereidend B1 - B3	2,00	1,90	1,40
Deskundige B1 - B3	1,00	0,50	0,50
Eerstelijns C1 - C3	3,00	2,63	2,13
Leidinggevend B4 - B5	1,00	1,00	1,00
Technisch deskundige D4 - D5	2,00	2,00	2,00
Schoonmaakbeambte E1-E3	7,00	4,56	4,30
<b>Buitenschoolse kinderopvang</b>	<b>31,00</b>	<b>18,46</b>	<b>18,03</b>
Kinderbegeleider (IFIC)	20,00	11,69	11,59
Kinderbegeleider C1- C3	7,00	4,14	4,06
Leidinggevend B1 - B3	2,00	2,00	1,80
Schoonmaakbeambte E1-E3	2,00	0,63	0,58
<b>Dienst burgerzaken</b>	<b>7,00</b>	<b>6,63</b>	<b>4,93</b>
Administratief assistent D1-D3	1,00	0,63	0,63
Administratief medewerker C1 - C3	5,00	5,00	3,30
Leidinggevend B1 - B3	1,00	1,00	1,00
<b>Dienst onthaalgezinnen</b>	<b>3,00</b>	<b>3,00</b>	<b>2,80</b>
Leidinggevend B1 - B3	1,00	1,00	0,80
Onthaalouder in werknemerstatu	2,00	2,00	2,00
<b>Gemeenteschool</b>	<b>5,00</b>	<b>1,97</b>	<b>1,86</b>
Administratief medewerker C1 - C3	1,00	0,13	0,13
Eerstelijns C1 - C3	1,00	0,11	0,00
Schoonmaakbeambte E1-E3	3,00	1,73	1,73
<b>Jeugddienst</b>	<b>3,00</b>	<b>2,50</b>	<b>2,50</b>
Administratief medewerker C1 - C3	1,00	0,50	0,50
Jeugd(huis)werker (B1 - B3)	1,00	1,00	1,00
Leidinggevend B1 - B3	1,00	1,00	1,00

<b>Lokale economie, landbouw, toerisme, evenementen</b>	<b>3,00</b>	<b>2,00</b>	<b>2,00</b>
Administratief medewerker C1 - C3	1,00	0,50	0,50
Deskundige B1 - B3	1,00	0,50	0,50
Leidinggevend B4 - B5	1,00	1,00	1,00
<b>Sportdienst</b>	<b>10,00</b>	<b>7,80</b>	<b>7,02</b>
Administratief medewerker C1 - C3	1,00	0,50	0,45
Deskundige B1 - B3	1,00	0,50	0,45
Eerstelijns B1 - B3	1,00	1,00	1,00
Eerstelijns D1 - D3	1,00	1,00	1,00
Leidinggevend B4 - B5	1,00	1,00	1,00
Schoonmaakbeambte E1-E3	5,00	3,80	3,12
<b>Vrijetijdsdiensten</b>	<b>2,00</b>	<b>2,00</b>	<b>2,00</b>
Administratief medewerker C1 - C3	2,00	2,00	2,00
<b>Noord-Zuid &amp; DKO</b>	<b>2,00</b>	<b>0,61</b>	<b>0,61</b>
Beleidsvoorbereidend B1 - B3	1,00	0,50	0,50
Schoonmaakbeambte E1-E3	1,00	0,11	0,11
	151,00	122,38	114,53

## Personeel OCMW - koppen en equivalenten

### VTE

2025    2031

#### Statutair

niveau A		
niveau B	4	4
niveau C		
niveau D		
niveau E		
<b>totaal</b>	<b>4</b>	<b>4</b>

#### Contractueel

niveau A		
niveau B	11,9	11,4
niveau C	3	1,75
niveau D		
niveau E (DC)	15,25	
niveau E	6,5	
<b>totaal</b>	<b>36,65</b>	<b>13,15</b>

#### totaal per niveau

niveau A		
niveau B	15,9	15,4
niveau C	3	1,75
niveau D		
niveau E (DC)	15,25	
niveau E	6,5	0

**algemeen totaal            40,65    17,15**

### Koppen

2025

#### Statutair

niveau A	
niveau B	4
niveau C	
niveau D	
niveau E	
<b>totaal</b>	<b>4</b>

#### Contractueel

niveau A	
niveau B	12
niveau C	3
niveau D	
niveua E(DC)	24
niveau E	7
<b>totaal</b>	<b>46</b>

#### totaal per niveau

niveau A	
niveau B	16
niveau C	3
niveau D	
niveau E (DC)	24
niveau E	7


**algemeen totaal            50**

## Personeel OCMW - bezetting per dienst

Diensten OCMW	koppen	VTE -theoretisch	VTE - effectief
<b>1. Ondersteunende diensten</b>	<b>8</b>	<b>7,50</b>	<b>7,05</b>
<b>Dienst financiën (gemeente)</b>	<b>1</b>	<b>1,00</b>	<b>1,00</b>
Deskundige B1 - B3	1	1,00	1,00
<b>Onthaal &amp; secretariaat sociaal huis</b>	<b>4</b>	<b>3,50</b>	<b>3,25</b>
Administratief medewerker C1-C3	1	1,00	0,75
Deskundige B1 - B3	2	2,00	2,00
Technisch beambte E1 - E3	1	0,50	0,50
<b>Openbare werken &amp; magazijn (gemeente)</b>	<b>1</b>	<b>1,00</b>	<b>1,00</b>
Technisch medewerker C1 - C3	1	1,00	1,00
<b>Personeel &amp; organisatie (gemeente)</b>	<b>1</b>	<b>1,00</b>	<b>1,00</b>
Administratief medewerker C1-C3	1	1,00	1,00
<b>Beleid en secretariaat</b>	<b>1</b>	<b>1,00</b>	<b>0,80</b>
Deskundige B1 - B3	1	1,00	0,80
<b>2. Sociale dienst</b>	<b>7</b>	<b>7,00</b>	<b>7,00</b>
<b>Hoofd sociale dienst</b>	<b>1</b>	<b>1,00</b>	<b>1,00</b>
Eerstelijns welzijn B4 - B5	1	1,00	1,00
<b>Sociale dienst</b>	<b>6</b>	<b>6,00</b>	<b>6,00</b>
Deskundige B1 - B3	1	1,00	1,00
Eerstelijns welzijn B1 - B3	5	5,00	5,00
<b>3. Projectwerking</b>	<b>11</b>	<b>11,90</b>	<b>9,70</b>
<b>Hoofd projectwerking</b>	<b>1</b>	<b>1,00</b>	<b>1,00</b>
Leidinggevend B4 - B5	1	1,00	1,00
<b>Integratie &amp; buurtwerking</b>	<b>2</b>	<b>2,00</b>	<b>1,80</b>
Eerstelijns welzijn B1 - B3	2	2,00	1,80
<b>Katrol en scholenwerking</b>	<b>1</b>	<b>1,00</b>	<b>1,00</b>
Eerstelijns welzijn B1 - B3	1	1,00	1,00
<b>Ouderenzorg</b>	<b>1</b>	<b>0,90</b>	<b>0,90</b>
Eerstelijns welzijn B1 - B3	1	0,90	0,90

<b>Integratie &amp; buurtwerking (IMW)</b>	<b>1</b>	<b>1,00</b>	<b>1,00</b>
Technisch beambte E1 - E3	1	1,00	1,00
<b>Fietspunt (IMW)</b>	<b>2</b>	<b>2,00</b>	<b>2,00</b>
Eerstelijns E1 - E3	2	2,00	2,00
<b>Klusjesdienst (IMW)</b>	<b>2</b>	<b>2,00</b>	<b>2,00</b>
Eerstelijns E1 - E3	2	2,00	2,00
<b>Proper &amp; Net (IMW)</b>	<b>1</b>	<b>2,00</b>	<b>0,00</b>
Eerstelijns E1 - E3	1	2,00	0,00
<b>4. Dienstencheques</b>	<b>24</b>	<b>15,25</b>	<b>15,25</b>
<b>Poetsdienst aan huis (DC)</b>	<b>22</b>	<b>13,77</b>	<b>13,77</b>
Technisch Beambte E1 - E3 (DC)	22	13,77	13,77
<b>Strijkcentrale (DC)</b>	<b>2</b>	<b>1,48</b>	<b>1,48</b>
Technisch Beambte E1 - E3 (DC)	2	1,48	1,48
<b>Eindtotaal</b>	<b>50</b>	<b>41,65</b>	<b>39,00</b>

Proper & Net wordt ingevuld door medewerker gemeente (schildersploeg)



# TOELICHTING


## Overzicht IGS & verbonden entiteiten

Meerjarenplan  
2026-2031

## Overzicht verbonden entiteiten

Het gaat om alle entiteiten waarvoor het bestuur de wettelijke, statutaire of feitelijke verplichting heeft om rechtstreeks of onrechtstreeks tussen te komen in de verliezen of tekorten.

- Kerkfabriek Sint-Amandus
- Kerkfabriek Heilige Moeder Gods
- Kerkfabriek Sint-Lambertus
- Kerkfabriek Sint-Petrus
- Kerkfabriek Sint-Georgius
- Hulpverleningszone 1 WVL
- Politiezone Het Houtsche
- De Woonwinkel
- W.V.I.
- TMVW OV (Farys)
- TMVS (Tussengemeentelijke maatschappij voor Services)
- Imewo (Fluvius)
- I.V.B.O.
- Vivendo cvba
- Zefier cvba
- De Lijn VVM
- EthiasCo cvba
- Gemeentedienst van België



# TOELICHTING

## Grondslagen en assumpties

**Meerjarenplan  
2026-2031**

## Grondslagen en assumpties

### 1. Exploitatie-uitgaven

#### A. Goederen en diensten

De uitgaven voor goederen en diensten zijn gebaseerd op de laatste aanpassing van het meerjarenplan, aangevuld met volgende correcties:

- **Indexering:** jaarlijks wordt een prijsstijging van 2% toegepast.
- **Begrotingskredieten:** de omzendbrief (KBBJ/ABB 2025/1) van de Vlaamse Regering van 18 juli 2025 wijst op het belang van een zo accuraat mogelijke budgettering: *“Een te grote overschatting van de uitgaven verhoogt de druk op de autofinancieringsmarge en het financiële evenwicht onnodig.”*

De geraamde exploitatiekosten werden vergeleken met de effectieve gemiddelde uitgaven gedurende de periode 2022-2024. Op basis van een kritische analyse werden voor ongeveer 450.000 euro budgetten verminderd.

Uiteraard zal dit in de toekomst leiden tot lagere boni op de rekeningen.

#### B. Personeelskosten

De bestaande budgetten werden geactualiseerd en volgende evolutie is voorzien in het meerjarenplan.

- Jaarlijkse loonindexering van 2%.
- **Koopkrachtsverhoging:** momenteel wordt onderhandeld over een nieuw sectoraal akkoord voor de lokale sector (2026-2031). Momenteel is er geen akkoord maar voorzichtigheidshalve houden we rekening met een extra jaarlijkse kost van 123.000 euro (geïndexeerd), hier hebben we een afzonderlijk budgetartikel gebruikt (0119-00/6203000), dit zal na akkoord moeten overgezet worden (via aanpassing van dit meerjarenplan) naar de correcte budgetartikels (mogelijks extra bedrag maaltijdcheque en/of aanpassing lonen).
- **Responsabiliseringsbijdrage:** gebaseerd op de berekening van de Federale Pensioendienst.
- **Tweede pensioenpijler:** bijdrage van 3% voor contractuele medewerkers blijft voorzien.

### C. Individuele hulpverlening door OCMW

De post omvat hoofdzakelijk de leeflonen, waarvan de hoogte sterk afhankelijk is van externe maatschappelijke factoren. Een jaarlijkse stijging met 2% wordt voorzien.

Bijkomend zijn er extra middelen opgenomen voor sociaal beleid om de stijgende noden inzake armoede op te vangen. Hiervoor is jaarlijks 110.000 euro ingeschreven op een afzonderlijk budgetartikel (0900-00/6483999), eventueel over te plaatsen naar een ander budgetartikel (via aanpassing van dit meerjarenplan).

### D. Toegestane subsidies

- **Gemeentelijke subsidies:** éénmalige verhoging ten opzichte van 2025; nadien blijven de bedragen ongewijzigd gedurende de volledige periode van het meerjarenplan.
- **Politiezone:** bijdrage stijgt van 3% naar 5% gedurende de looptijd van het MJP, op basis van hun goedgekeurde meerjarenplan.
- **Hulpverleningszone:** bijdrage bedraagt 2,1% van het tekort voor 2026; voor 2027–2031 geldt een jaarlijkse indexering van 2%. De verdeelsleutel wordt in 2026 voor de volgende jaren opnieuw onderhandeld.
- **Besturen van de eredienst:** toelagen gebaseerd op de ingediende begrotingen en meerjarenplannen van de kerkfabrieken.

### E. Financiële kosten

- **Bestaande leningen:** rente en aflossingen volgens de aflossingstabellen. de leningen van het OCMW zijn volledig afgelost in de loop van 2029, alle schulden te concentreren binnen de gemeente.
- **Nieuwe leningen:** gerekend wordt met een vaste rentevoet van 3%.

## 2. Exploitatie-ontvangsten

### A. Ontvangsten uit de werking

- De werkingsontvangsten vertegenwoordigen 12,6% van de totale exploitatie-ontvangsten van de gemeente.
- In het meerjarenplan worden de meeste ontvangsten jaarlijks met 2% verhoogd.

### B. Fiscale ontvangsten

- Het aandeel van deze inkomsten in het totaal bedraagt 52,5%
- De Vlaamse en federale overheden hebben recente ramingen bezorgd van de fiscale ontvangsten die via hen worden uitbetaald. Deze ramingen zijn integraal en ongewijzigd opgenomen in het meerjarenplan.
- De gemeentelijke belasting op leegstaande gebouwen en woningen wordt aangepast op voorstel van De Woonwinkel. De basisheffing verhoogt en er komt ook een jaarlijkse indexering.

### **C. Werkingssubsidies**

- Het aandeel van deze inkomsten in de totale inkomsten bedraagt 35%
- De Agenschap Binnenlands Bestuur (ABB) bezorgde een overzicht van de geplande werkingssubsidies, die als basis dienen voor de raming in dit plan.
- De belangrijkste ontvangst hier is het Gemeentefonds voor in totaal 4.665.590 euro in 2026.

### **D. Financiële inkomsten**

- De te verwachten energiedividenden zijn gebaseerd op de ramingen ontvangen van Fluvius.
- Daarnaast wordt uitgegaan van opbrengsten uit kortetermijnbeleggingen met een tijdelijk overschot aan liquide middelen; hiervoor is een voorzichtige en in de tijd aflopende schatting opgenomen.

## **3. Investerings**

### **A. Uitgaven**

- Beernem voorziet in totaal voor ongeveer 20,4 miljoen investeringen in dit meerjarenplan.
- Belangrijkste investeringen:
  - Water/riolen: ongeveer 7.000.000 euro
  - Wegenwerken: ongeveer 4.500.000 euro
  - Investeringsstoelage hulpverleningszone: ongeveer 1.200.000 euro
  - Bouwen Sociaal Huis: 1.200.000 euro
- Detail van de investeringen zijn terug te vinden elders in dit meerjarenplan.

### **B. Inkomsten**

- De gemeente voorziet de verkoop van enkele onroerende goederen.
  - Verkoop van de oude site De Bevertjes (900.000 euro in 2028)
  - Verkoop gebouw Sociaal Huis Beernem (300.000 euro in 2028)
  - Verkoop restgronden (16.000 euro jaarlijks)
  - Verkoop gronden voetbalterrein Oostveld (geen budget opgenomen)
- De gemeente voorziet te ontvangen investeringstoelagen voor onder meer rioleringswerken, renovatie dreven en duikers Beverhoutsveld en de aanleg van een kunstgrasveld.

#### 4. Financiering

- De kapitaalaflossingen van lopende en de nieuw op te nemen kredieten zijn verwerkt in het meerjarenplan op basis van de geldende aflossingstabellen.
- Voor de nieuw op te nemen leningen door de gemeente si rekening gehouden met een rentvoet van 3% en een looptijd van 20 jaar.

#### 5. Gecumuleerd budgettair resultaat 2025


- Het gecumuleerd budgettair resultaat (BBR) 2025 is uiteraard nog niet bekend bij de opmaak en de behandeling door de raad van het meerjarenplan 2026-2031.

Het schema M2 van de laatste goedgekeurde versie van het meerjarenplan 2020-2025 (juni 2024) toonde een BBR van 2.513.290 euro eind 2025. Het resultaat van de rekening 2024 van Beernem is hierin niet verwerkt vermits er geen aanpassing van het meerjarenplan is gebeurd in de loop van dit jaar.

Het is dus logisch om dit verschil te verwerken bij de opmaak van het nieuwe meerjarenplan 2026-2031.

- Buiten de inbreng van het resultaat van de rekening 2024 en de inbreng van de door het college en net vast bureau van 2024 naar 2025 overgedragen budgetten voor investeringen werden geen aanpassingen aangebracht en dus ook geen prognose opgenomen voor het verschil tussen rekening- en budgetcijfers voor 2025.
- Hieronder het aanpaste M2-schema waaruit een gecumuleerd budgettair resultaat eind 2025 blijkt van 4.062.854 euro wat ook meegenomen werd in het voorgelegde meerjarenplan 2026-2031.

Budgettair resultaat	2020	2021	2022	2023	2024	2025
<b>I. Exploitatiesaldo</b>	4.172.414	4.350.219	3.297.687	7.377.571	5.291.347	2.174.548
a. Ontvangsten	23.461.009	24.698.541	25.240.703	29.732.137	29.017.486	28.748.244
b. Uitgaven	19.288.595	20.348.323	21.943.016	22.354.566	23.726.139	26.573.696
<b>II. Investeringsaldo</b>	-4.244.859	-2.956.586	-3.645.840	-5.384.738	-7.923.822	-8.134.329
a. Ontvangsten	3.275.245	78.478	124.750	432.674	1.400.973	4.946.660
b. Uitgaven	7.520.104	3.035.064	3.770.589	5.817.412	9.324.796	13.080.989
<b>III. Saldo exploitatie en investeringen</b>	-72.445	1.393.633	-348.152	1.992.834	-2.632.476	-5.959.781
<b>IV. Financieringsaldo</b>	-122.339	-734.463	-914.165	578.234	2.817.094	2.016.740
a. Ontvangsten	1.331.176	712.158	320.947	1.834.620	5.868.042	3.778.257
b. Uitgaven	1.453.517	1.446.621	1.235.112	1.256.386	3.050.948	1.761.517
<b>V. Budgettair resultaat van het boekjaar</b>	-194.784	659.170	-1.262.318	2.571.068	184.618	-3.943.041
<b>VI. Gecumuleerd budgettair resultaat vorig boekjaar</b>	6.048.140	5.853.356	6.512.526	5.250.208	7.821.276	8.005.894
a. Op basis van meerjarenplan vorig boekjaar	6.048.140	5.853.356	6.512.526	5.250.208	7.821.276	8.005.894
<b>VII. Gecumuleerd budgettair resultaat</b>	5.853.356	6.512.526	5.250.208	7.821.276	8.005.894	4.062.854



# TOELICHTING


## Verwijzing documentatie

Meerjarenplan  
2026-2031

## **Verwijzing doelstellingen, actieplannen en acties**


De documentatie is te consulteren via de website:

<https://www.beernem.be/beleid>



# DOCUMENTATIE

**MEERJARENPLAN  
2026-2031**



# DOCUMENTATIE

## Toegestane werkings- en investeringssubsidies


Meerjarenplan  
2026-2031

**Overzicht van de toegestane werkings- en investeringsubsidies (per jaar)**

<b>INVESTERINGSSUBSIDIES</b>	<b>Totaal</b>	<b>Bedrag 2026</b>	<b>Bedrag 2027</b>	<b>Bedrag 2028</b>	<b>Bedrag 2029</b>	<b>Bedrag 2030</b>	<b>Bedrag 2031</b>
Investeringsstoelage hulpverleningszone 1 West-Vlaanderen (brandweer)	€ 1.218.000,00	€ 756.000,00	€ 210.000,00	€ 63.000,00	€ 63.000,00	€ 63.000,00	€ 63.000,00
<b>WERKINGSSUBSIDIES</b>	<b>Totaal</b>	<b>Bedrag 2026</b>	<b>Bedrag 2027</b>	<b>Bedrag 2028</b>	<b>Bedrag 2029</b>	<b>Bedrag 2030</b>	<b>Bedrag 2031</b>
Subsidie verenigingen lokaal ondernemerschap	€ 48.000,00	€ 8.000,00	€ 8.000,00	€ 8.000,00	€ 8.000,00	€ 8.000,00	€ 8.000,00
Subsidie bellend vlak handelszaken	€ 30.000,00	€ 5.000,00	€ 5.000,00	€ 5.000,00	€ 5.000,00	€ 5.000,00	€ 5.000,00
Toelage voor feesten: Buurtoppepper	€ 60.000,00	€ 10.000,00	€ 10.000,00	€ 10.000,00	€ 10.000,00	€ 10.000,00	€ 10.000,00
Toelagen voor feesten en plechtigheden	€ 22.440,00	€ 3.740,00	€ 3.740,00	€ 3.740,00	€ 3.740,00	€ 3.740,00	€ 3.740,00
Subsidie infiltratievoorzieningen en hemelwaterputten	€ 8.000,00	€ 0,00	€ 0,00	€ 2.000,00	€ 2.000,00	€ 2.000,00	€ 2.000,00
Samenwerking uitbouw Landschapspark Bulskampveld	€ 90.000,00	€ 15.000,00	€ 15.000,00	€ 15.000,00	€ 15.000,00	€ 15.000,00	€ 15.000,00
Samenwerking sociale superette Den Uniek met de Voedselploeg (Flavour)	€ 81.000,00	€ 13.500,00	€ 13.500,00	€ 13.500,00	€ 13.500,00	€ 13.500,00	€ 13.500,00
Samenwerkingsovereenkomst Werkkracht 10	€ 51.000,00	€ 8.500,00	€ 8.500,00	€ 8.500,00	€ 8.500,00	€ 8.500,00	€ 8.500,00
Toegestane werkingssubsidies aan gezinnen - thuiszorgpremies	€ 900.000,00	€ 150.000,00	€ 150.000,00	€ 150.000,00	€ 150.000,00	€ 150.000,00	€ 150.000,00
Samenwerkingsovereenkomst betaalbaar verhuurkantoor	€ 77.184,00	€ 12.864,00	€ 12.864,00	€ 12.864,00	€ 12.864,00	€ 12.864,00	€ 12.864,00
Basisbijdrage in politiezone	€ 11.246.242,00	€ 1.653.394,00	€ 1.736.064,00	€ 1.822.867,00	€ 1.914.010,00	€ 2.009.711,00	€ 2.110.196,00
Bijdrage hulpverleningszone 1 West-Vlaanderen (brandweer)	€ 4.339.367,00	€ 670.855,00	€ 690.981,00	€ 711.710,00	€ 733.062,00	€ 755.054,00	€ 777.705,00
Bijdrage Helihulp	€ 69.000,00	€ 11.500,00	€ 11.500,00	€ 11.500,00	€ 11.500,00	€ 11.500,00	€ 11.500,00
Toelage inbraakpreventie	€ 6.000,00	€ 1.000,00	€ 1.000,00	€ 1.000,00	€ 1.000,00	€ 1.000,00	€ 1.000,00
Tussenkost politiezone Riho noodplanning	€ 184.106,00	€ 29.926,00	€ 30.225,00	€ 30.528,00	€ 30.833,00	€ 31.141,00	€ 31.453,00
Tussenkost in woonwinkel (extra compensatie atletiek)	€ 60.912,00	€ 15.228,00	€ 15.228,00	€ 15.228,00	€ 15.228,00	€ 0,00	€ 0,00
Werkingsstoelage kerkfabriek St-Amandus	€ 345.474,92	€ 53.422,00	€ 57.259,35	€ 57.829,30	€ 58.404,88	€ 58.986,16	€ 59.573,23
Werkingsstoelage kerkfabriek H.M.M.Gods	€ 130.522,56	€ 11.530,49	€ 23.327,19	€ 23.560,46	€ 23.796,06	€ 24.034,01	€ 24.274,35
Werkingsstoelage kerkfabriek St-Lambertus	€ 256.753,75	€ 21.797,62	€ 45.129,20	€ 46.041,77	€ 46.972,61	€ 47.922,07	€ 48.890,48
Werkingsstoelage kerkfabriek St-Petrus	€ 0,00	€ 0,00	€ 0,00	€ 0,00	€ 0,00	€ 0,00	€ 0,00
Werkingsstoelage kerkfabriek St-Georgius	€ 208.145,97	€ 28.352,37	€ 35.246,70	€ 35.599,17	€ 35.955,16	€ 36.314,71	€ 36.677,86
Samenwerkingsovereenkomst Gezondheidsmakers (Logo)	€ 31.140,00	€ 5.190,00	€ 5.190,00	€ 5.190,00	€ 5.190,00	€ 5.190,00	€ 5.190,00
Toelage bebloemingscomités	€ 11.904,00	€ 1.984,00	€ 1.984,00	€ 1.984,00	€ 1.984,00	€ 1.984,00	€ 1.984,00
Bijdragen reprobel en billijke vergoeding gemeenschapscentra	€ 14.206,00	€ 2.252,00	€ 2.297,00	€ 2.343,00	€ 2.390,00	€ 2.438,00	€ 2.486,00
Toelage parochiezaal Oostveld (billijke vergoeding)	€ 1.200,00	€ 600,00	€ 600,00	€ 0,00	€ 0,00	€ 0,00	€ 0,00
Toelage culturele verenigingen (volgens reglement)	€ 150.000,00	€ 25.000,00	€ 25.000,00	€ 25.000,00	€ 25.000,00	€ 25.000,00	€ 25.000,00
Toelage culturele verenigingen (vast)	€ 35.832,00	€ 7.172,00	€ 7.172,00	€ 5.372,00	€ 5.372,00	€ 5.372,00	€ 5.372,00
Impulssubsidie Beernemse culturele projecten	€ 45.000,00	€ 7.500,00	€ 7.500,00	€ 7.500,00	€ 7.500,00	€ 7.500,00	€ 7.500,00
Toelage raad lokale economie	€ 7.500,00	€ 1.250,00	€ 1.250,00	€ 1.250,00	€ 1.250,00	€ 1.250,00	€ 1.250,00
Erfgoedpremie	€ 90.000,00	€ 15.000,00	€ 15.000,00	€ 15.000,00	€ 15.000,00	€ 15.000,00	€ 15.000,00
Subsidie gebruik herbruikbare bekertjes	€ 45.000,00	€ 7.500,00	€ 7.500,00	€ 7.500,00	€ 7.500,00	€ 7.500,00	€ 7.500,00
Subsidie gemeenschapsvormende evenementen met bovenlokale uitstraling	€ 30.000,00	€ 5.000,00	€ 5.000,00	€ 5.000,00	€ 5.000,00	€ 5.000,00	€ 5.000,00
Toegestane werkingssubsidies aan verenigingen	€ 5.070,00	€ 845,00	€ 845,00	€ 845,00	€ 845,00	€ 845,00	€ 845,00
Toelage kadervorming	€ 18.600,00	€ 3.100,00	€ 3.100,00	€ 3.100,00	€ 3.100,00	€ 3.100,00	€ 3.100,00

<b>WERKINGSSUBSIDIES</b>	<b>Totaal</b>	<b>Bedrag 2026</b>	<b>Bedrag 2027</b>	<b>Bedrag 2028</b>	<b>Bedrag 2029</b>	<b>Bedrag 2030</b>	<b>Bedrag 2031</b>
Toelagen aan jeugdverenigingen	€ 98.400,00	€ 16.400,00	€ 16.400,00	€ 16.400,00	€ 16.400,00	€ 16.400,00	€ 16.400,00
Toelage jeugdraad	€ 7.500,00	€ 1.250,00	€ 1.250,00	€ 1.250,00	€ 1.250,00	€ 1.250,00	€ 1.250,00
Tegemoetkoming energiekosten jeugd	€ 28.418,00	€ 4.505,00	€ 4.595,00	€ 4.687,00	€ 4.781,00	€ 4.876,00	€ 4.974,00
Toelagen aan verenigingen bloedgevers	€ 1.500,00	€ 250,00	€ 250,00	€ 250,00	€ 250,00	€ 250,00	€ 250,00
Premie maaian randen landbouwpercelen	€ 7.500,00	€ 1.250,00	€ 1.250,00	€ 1.250,00	€ 1.250,00	€ 1.250,00	€ 1.250,00
Toelage landbouwrap	€ 7.500,00	€ 1.250,00	€ 1.250,00	€ 1.250,00	€ 1.250,00	€ 1.250,00	€ 1.250,00
Toegestane werkingssubsidies aan bedrijven (IVBO)	€ 4.014.325,00	€ 583.223,00	€ 661.944,00	€ 673.842,00	€ 685.978,00	€ 698.356,00	€ 710.982,00
Toelage kleine landschapselementen	€ 90.000,00	€ 15.000,00	€ 15.000,00	€ 15.000,00	€ 15.000,00	€ 15.000,00	€ 15.000,00
Toelage voor zonne-energie en warmtepompsystemen	€ 46.000,00	€ 6.000,00	€ 6.000,00	€ 8.500,00	€ 8.500,00	€ 8.500,00	€ 8.500,00
Toelage groenbedekkers	€ 45.000,00	€ 7.500,00	€ 7.500,00	€ 7.500,00	€ 7.500,00	€ 7.500,00	€ 7.500,00
Bijdrage kringloopcentrum Beernem	€ 51.000,00	€ 8.500,00	€ 8.500,00	€ 8.500,00	€ 8.500,00	€ 8.500,00	€ 8.500,00
Toelage milieuraad	€ 7.500,00	€ 1.250,00	€ 1.250,00	€ 1.250,00	€ 1.250,00	€ 1.250,00	€ 1.250,00
Toelage zwaluwnesten	€ 15.000,00	€ 2.500,00	€ 2.500,00	€ 2.500,00	€ 2.500,00	€ 2.500,00	€ 2.500,00
Toegestane werkingssubsidies aan verenigingen (werkgroep vluchtelingen)	€ 9.000,00	€ 1.500,00	€ 1.500,00	€ 1.500,00	€ 1.500,00	€ 1.500,00	€ 1.500,00
Tussenkost in de bezoldiging jurist	€ 161.968,00	€ 25.676,00	€ 26.190,00	€ 26.713,00	€ 27.248,00	€ 27.793,00	€ 28.348,00
Samenwerkingsovereenkomst schuldbemiddeling	€ 51.978,00	€ 8.449,00	€ 8.533,00	€ 8.619,00	€ 8.705,00	€ 8.792,00	€ 8.880,00
Toelage welzijnsraad	€ 7.500,00	€ 1.250,00	€ 1.250,00	€ 1.250,00	€ 1.250,00	€ 1.250,00	€ 1.250,00
Samenwerkingsovereenkomst Loca Consult / Emino	€ 231.778,00	€ 37.675,00	€ 38.052,00	€ 38.432,00	€ 38.817,00	€ 39.205,00	€ 39.597,00
Samenwerkingsovereenkomst ESF outrachend werken	€ 6.890,00	€ 1.120,00	€ 1.131,00	€ 1.143,00	€ 1.154,00	€ 1.165,00	€ 1.177,00
Samenwerkingsovereenkomsten Flavour voedsel distributieplatform	€ 100.432,00	€ 16.325,00	€ 16.488,00	€ 16.653,00	€ 16.820,00	€ 16.988,00	€ 17.158,00
Samenwerkingsovereenkomsten Parcourage	€ 15.000,00	€ 2.500,00	€ 2.500,00	€ 2.500,00	€ 2.500,00	€ 2.500,00	€ 2.500,00
Toegestane werkingssubsidies aan verenigingen (RVPH)	€ 7.500,00	€ 1.250,00	€ 1.250,00	€ 1.250,00	€ 1.250,00	€ 1.250,00	€ 1.250,00
Toegestane werkingssubsidies aan gezinnen - socio pedagogische toelagen	€ 136.200,00	€ 22.700,00	€ 22.700,00	€ 22.700,00	€ 22.700,00	€ 22.700,00	€ 22.700,00
Bijdrage dienstencentrum Mirte	€ 75.000,00	€ 12.500,00	€ 12.500,00	€ 12.500,00	€ 12.500,00	€ 12.500,00	€ 12.500,00
Bijdrage dienstencentrum Oedelem	€ 75.000,00	€ 12.500,00	€ 12.500,00	€ 12.500,00	€ 12.500,00	€ 12.500,00	€ 12.500,00
Toegestane werkingssubsidies aan verenigingen (vervoer dagzorgcentra)	€ 94.614,00	€ 15.769,00	€ 15.769,00	€ 15.769,00	€ 15.769,00	€ 15.769,00	€ 15.769,00
Samenwerkingsovereenkomst MMC	€ 15.000,00	€ 2.500,00	€ 2.500,00	€ 2.500,00	€ 2.500,00	€ 2.500,00	€ 2.500,00
Samenwerkingsovereenkomst Covias / 4Veld	€ 150.000,00	€ 25.000,00	€ 25.000,00	€ 25.000,00	€ 25.000,00	€ 25.000,00	€ 25.000,00
Toegestane werkingssubsidies oppashulp	€ 9.456,00	€ 1.576,00	€ 1.576,00	€ 1.576,00	€ 1.576,00	€ 1.576,00	€ 1.576,00
Toelage 11.11.11-actie	€ 14.874,00	€ 2.479,00	€ 2.479,00	€ 2.479,00	€ 2.479,00	€ 2.479,00	€ 2.479,00
Toelage noodhulp	€ 24.000,00	€ 4.000,00	€ 4.000,00	€ 4.000,00	€ 4.000,00	€ 4.000,00	€ 4.000,00
Toelage projecten ontwikkelingssamenwerking	€ 34.500,00	€ 5.750,00	€ 5.750,00	€ 5.750,00	€ 5.750,00	€ 5.750,00	€ 5.750,00
Toelage GROS	€ 7.500,00	€ 1.250,00	€ 1.250,00	€ 1.250,00	€ 1.250,00	€ 1.250,00	€ 1.250,00
Toelage internationale samenwerking	€ 24.000,00	€ 4.000,00	€ 4.000,00	€ 4.000,00	€ 4.000,00	€ 4.000,00	€ 4.000,00
Fractievergoeding gemeenteraad	€ 12.000,00	€ 2.000,00	€ 2.000,00	€ 2.000,00	€ 2.000,00	€ 2.000,00	€ 2.000,00
Bijdrage schoolgemeenschap De Oostkant	€ 3.672,00	€ 597,00	€ 603,00	€ 609,00	€ 615,00	€ 621,00	€ 627,00
Toelage Stimuland opvang in school	€ 42.000,00	€ 7.000,00	€ 7.000,00	€ 7.000,00	€ 7.000,00	€ 7.000,00	€ 7.000,00
Sociale voordelen onderwijs	€ 94.621,00	€ 15.000,00	€ 15.300,00	€ 15.606,00	€ 15.918,00	€ 16.236,00	€ 16.561,00
Toelage seniorenraad	€ 7.500,00	€ 1.250,00	€ 1.250,00	€ 1.250,00	€ 1.250,00	€ 1.250,00	€ 1.250,00

<b>WERKINGSSUBSIDIES</b>	<b>Totaal</b>	<b>Bedrag 2026</b>	<b>Bedrag 2027</b>	<b>Bedrag 2028</b>	<b>Bedrag 2029</b>	<b>Bedrag 2030</b>	<b>Bedrag 2031</b>
Samenwerking Leader regionaal cultureel project senioren in woonzorgcentra	€ 6.060,00	€ 6.060,00	€ 0,00	€ 0,00	€ 0,00	€ 0,00	€ 0,00
Bijdrage dienstencentrum Mirte	€ 39.000,00	€ 6.500,00	€ 6.500,00	€ 6.500,00	€ 6.500,00	€ 6.500,00	€ 6.500,00
Bijdrage dienstencentrum Oedelem	€ 39.000,00	€ 6.500,00	€ 6.500,00	€ 6.500,00	€ 6.500,00	€ 6.500,00	€ 6.500,00
Toelage aan sportverenigingen	€ 110.556,00	€ 18.426,00	€ 18.426,00	€ 18.426,00	€ 18.426,00	€ 18.426,00	€ 18.426,00
Bijdrage Farys (S-divisie Aquafit)	€ 9.758.871,00	€ 1.419.127,00	€ 1.537.449,00	€ 1.600.952,00	€ 1.677.536,00	€ 1.730.546,00	€ 1.793.261,00
Tegemoetkoming in kosten energielevering andere sportgebouwen	€ 248.640,00	€ 39.416,00	€ 40.204,00	€ 41.008,00	€ 41.829,00	€ 42.665,00	€ 43.518,00
Toelage sportraad	€ 7.500,00	€ 1.250,00	€ 1.250,00	€ 1.250,00	€ 1.250,00	€ 1.250,00	€ 1.250,00
Toelage eenmalige sportevenementen	€ 12.000,00	€ 2.000,00	€ 2.000,00	€ 2.000,00	€ 2.000,00	€ 2.000,00	€ 2.000,00
Impulssubsidie sport	€ 79.320,00	€ 13.220,00	€ 13.220,00	€ 13.220,00	€ 13.220,00	€ 13.220,00	€ 13.220,00
Subsidie onderhoud voetbalterreinen	€ 102.394,00	€ 16.232,00	€ 16.557,00	€ 16.888,00	€ 17.226,00	€ 17.570,00	€ 17.921,00
Steenlagtoelage	€ 3.000,00	€ 500,00	€ 500,00	€ 500,00	€ 500,00	€ 500,00	€ 500,00
Toelage fietsvoorzieningen	€ 30.000,00	€ 5.000,00	€ 5.000,00	€ 5.000,00	€ 5.000,00	€ 5.000,00	€ 5.000,00
Tussenkomen 'De Lijn'	€ 159.953,00	€ 26.000,00	€ 26.260,00	€ 26.523,00	€ 26.788,00	€ 27.056,00	€ 27.326,00
Bouw- en saneringspremies	€ 48.000,00	€ 8.000,00	€ 8.000,00	€ 8.000,00	€ 8.000,00	€ 8.000,00	€ 8.000,00
Tussenkomen in woonwinkel	€ 500.226,00	€ 65.876,00	€ 81.812,00	€ 84.266,00	€ 86.794,00	€ 89.398,00	€ 92.080,00
Leader project Tielts Plateau	€ 19.200,00	€ 3.200,00	€ 3.200,00	€ 3.200,00	€ 3.200,00	€ 3.200,00	€ 3.200,00



# DOCUMENTATIE

## Overzicht beleidsvelden per beleidsdomein

Meerjarenplan  
2026-2031



# Overzicht van de beleidsvelden per beleidsdomein

2026-2031

Journaalvolgnummers: Budg. 67276

Gemeente (0207.527.936)

Bloemendalestraat 112, 8730 Beernem

Algemeen directeur:: Els Declerck

OCMW (0212.344.183)

Bloemendalestraat 130, 8730 Beernem

Financieel directeur:: Tom Gevaert

## Beleidsdomein: 00 Algemene financiering

---

- BV0010 Algemene overdrachten tussen de verschillende bestuurlijke niveaus
- BV0020 Fiscale aangelegenheden
- BV0030 Financiële aangelegenheden
- BV0040 Transacties in verband met de openbare schuld
- BV0050 Patrimonium zonder maatschappelijk doel
- BV0090 Overige algemene financiering

## Beleidsdomein: 01 Algemeen bestuur, interne werking en veiligheid

---

- BV0100 Politieke organen
- BV0101 Officieel ceremonieel
- BV0110 Secretariaat
- BV0111 Fiscale en financiële diensten
- BV0112 Personeelsdienst en vorming
- BV0113 Archief
- BV0114 Organisatiebeheersing
- BV0115 Welzijn op het werk
- BV0119 Overige algemene diensten
- BV0130 Administratieve dienstverlening
- BV0150 Internationale relaties
- BV0151 Deelneming aan internationale organisaties en conferenties
- BV0170 Binnengemeentelijke decentralisatie
- BV0171 Gemeentelijk/stedelijk wijkoverleg
- BV0190 Overig algemeen bestuur
- BV0400 Politiediensten
- BV0410 Brandweer
- BV0420 Dienst 100
- BV0430 Civiele bescherming
- BV0440 Overige hulpdiensten
- BV0450 Rechtspleging
- BV0460 Kinderbescherming
- BV0470 Dierenbescherming
- BV0480 Bestuurlijke preventie (incl. GAS)
- BV0490 Overige elementen van openbare orde en veiligheid
- BV0790 Erediensten
- BV0791 Niet-confessionele levensbeschouwelijke gemeenschappen

## Beleidsdomein: 02 Sociale dienstverlening

---

- BV0900 Sociale bijstand
- BV0901 Voorschotten
- BV0902 Integratie van personen met vreemde herkomst
- BV0903 Lokale opvanginitiatieven voor asielzoekers

## Beleidsdomein: 03 Sociaal en economisch weefsel

---

- BV0500 Handel en middenstand
- BV0510 Nijverheid
- BV0550 Tewerkstelling en activering

BV0590 Overige economische zaken  
BV0905 Dienst voor juridische informatie en advies  
BV0909 Overige verrichtingen inzake sociaal beleid  
BV0910 Woningen voor personen met een handicap  
BV0911 Diensten en voorzieningen voor personen met een handicap  
BV0919 Overige activiteiten inzake ziekte en invaliditeit  
BV0920 Werkloosheid  
BV0930 Sociale huisvesting  
BV0940 Jeugdvoorzieningen  
BV0941 Gezinsvervangende tehuizen  
BV0942 Onderhoudsgelden  
BV0943 Gezins hulp  
BV0944 Preventieve gezinsondersteuning  
BV0945 Kinderopvang  
BV0946 Thuisbezorgde maaltijden  
BV0947 Klusjesdienst  
BV0948 Poetsdienst  
BV0949 Overige gezins hulp  
BV0950 Ouderenwoningen  
BV0951 Dienstencentra  
BV0952 Assistentiewoningen  
BV0953 Woon- en zorgcentra  
BV0954 Dagzorgcentra  
BV0959 Overige verrichtingen betreffende ouderen  
BV0980 Sociale geneeskunde  
BV0982 Ziekenhuizen  
BV0983 Andere verpleeg- en verzorgingsinrichtingen  
BV0984 Ontsmetting en openbare reiniging  
BV0985 Gezondheids promotie en ziektepreventie  
BV0986 Eerstelijnsgezondheidszorg  
BV0989 Overige dienstverlening inzake volksgezondheid

## Beleidsdomein: 04 Duurzaamheid

---

BV0160 Hulp aan het buitenland  
BV0300 Ophalen en verwerken van huishoudelijk afval  
BV0309 Overig afval- en materialenbeheer  
BV0310 Beheer van regen- en afvalwater  
BV0319 Overig waterbeheer  
BV0320 Sanering van bodemverontreiniging  
BV0329 Overige vermindering van milieuverontreiniging  
BV0340 Aankoop, inrichting en beheer van natuur, groen en bos  
BV0341 Erosiebestrijding  
BV0349 Overige bescherming van biodiversiteit, landschappen en bodem  
BV0350 Klimaat en energie  
BV0380 Participatie en sensibilisatie  
BV0381 Geïntegreerde milieuprojecten  
BV0390 Overige milieubescherming  
BV0520 Toerisme - Onthaal en promotie  
BV0521 Toerisme - Sectorondersteuning  
BV0522 Toerisme - Infrastructuur  
BV0529 Overige activiteiten inzake toerisme  
BV0530 Land-, tuin- & bosbouw  
BV0540 Visvangst  
BV0720 Monumentenzorg  
BV0721 Archeologie  
BV0729 Overig beleid inzake het erfgoed

## Beleidsdomein: 05 Wonen, verkeer en infrastructuur

---


BV0200 Wegen

BV0210 Openbaar vervoer  
BV0220 Parkeren  
BV0290 Overige mobiliteit en verkeer  
BV0600 Ruimtelijke planning  
BV0610 Gebiedsontwikkeling  
BV0620 Grondbeleid voor wonen  
BV0621 Bestrijding van krotwoningen  
BV0622 Woonwagenterreinen  
BV0629 Overig woonbeleid  
BV0630 Watervoorziening  
BV0640 Elektriciteitsvoorziening  
BV0650 Gasvoorziening  
BV0660 Communicatievoorzieningen  
BV0670 Straatverlichting  
BV0680 Groene ruimte  
BV0690 Overige nutsvoorzieningen  
BV0990 Begraafplaatsen  
BV0991 Crematoria  
BV0992 Lijkbezorging

## Beleidsdomein: 06 Talent en ontwikkeling

---

BV0700 Musea  
BV0701 Cultuurcentrum  
BV0702 Schouwburg, concertgebouw, opera  
BV0703 Openbare bibliotheken  
BV0704 Gespecialiseerde bibliotheken  
BV0705 Gemeenschapscentrum  
BV0709 Overige culturele instellingen  
BV0710 Feesten en plechtigheden  
BV0711 Openluchtrecreatie  
BV0712 Festivals  
BV0719 Overige evenementen  
BV0739 Overig kunst- en cultuurbeleid  
BV0740 Sportsector- en verenigingsondersteuning  
BV0741 Sportpromotie en -evenementen  
BV0742 Sportinfrastructuur  
BV0749 Overig sportbeleid  
BV0750 Jeugdsector- en verenigingsondersteuning  
BV0751 Gemeentelijke dienstverlening gericht op kinderen & jongeren  
BV0752 Infrastructuur en faciliteiten ten behoeve van kinderen en jongeren  
BV0759 Overige activiteiten met betrekking tot jeugd  
BV0800 Gewoon basisonderwijs  
BV0801 Buitengewoon basisonderwijs  
BV0810 Gewoon secundair onderwijs  
BV0814 Leren en werken  
BV0815 Buitengewoon secundair onderwijs  
BV0820 Deeltijds kunstonderwijs  
BV0830 Centra voor volwassenenonderwijs  
BV0835 Hoger onderwijs  
BV0860 Centra voor leerlingenbegeleiding  
BV0862 Huisvesting voor schoolgaanden  
BV0869 Overige ondersteunende diensten voor het onderwijs  
BV0870 Sociale voordelen  
BV0879 Andere voordelen  
BV0889 Ondersteunende diensten voor het algemeen onderwijsbeleid



# DOCUMENTATIE

## Overzicht belastingen & retributies

Meerjarenplan  
2026-2031

## Fiscaliteit & belastingen

### Aanslagvoeten

- gemeente opcentiemen op de onroerende voorheffing: 1.080 opcentiemen
- aanvullende gemeentebelasting op de personenbelasting: 7,8%

### Gemeentebelastingen

Hieronder een schematisch overzicht van de geraamde belastingontvangsten van Beernem:

Bel.Item	Alg.Rek.	Omschrijving budgetboekjaar	Totaal	2026	2027	2028	2029	2030	2031
0020-00	7300000	Opcentiemen op de onroerende voorheffing	€ 47.491.029,00	€ 7.342.015,00	€ 7.532.899,00	€ 7.803.049,00	€ 8.036.349,00	€ 8.268.942,00	€ 8.507.775,00
0020-00	7301000	Aanvullende belasting op de personenbelasting	€ 46.953.461,00	€ 7.392.903,00	€ 7.583.222,00	€ 7.804.330,00	€ 8.042.599,00	€ 7.976.829,00	€ 8.153.578,00
0020-00	7302000	Motorrijtuigen	€ 1.854.498,00	€ 294.705,00	€ 300.825,00	€ 306.945,00	€ 312.157,00	€ 317.306,00	€ 322.560,00
0020-00	7341500	Diensten verhuur voertuigen met bestuurder	€ 63.081,00	€ 10.000,00	€ 10.200,00	€ 10.404,00	€ 10.612,00	€ 10.824,00	€ 11.041,00
0020-00	7361100	Parkeren	€ 55.368,00	€ 9.000,00	€ 9.090,00	€ 9.181,00	€ 9.273,00	€ 9.365,00	€ 9.459,00
0020-00	7373000	Ontbreken van parkeerplaatsen	€ 0,00	€ 0,00	€ 0,00	€ 0,00	€ 0,00	€ 0,00	€ 0,00
0020-00	7374000	Belasting op leegstaande woningen en gebouwen	€ 441.569,00	€ 70.000,00	€ 71.400,00	€ 72.828,00	€ 74.285,00	€ 75.770,00	€ 77.286,00
0020-00	7377000	Tweede verblijven	€ 198.000,00	€ 33.000,00	€ 33.000,00	€ 33.000,00	€ 33.000,00	€ 33.000,00	€ 33.000,00
0480-00	7392000	Gemeentelijke administratieve sanctie	€ 9.228,00	€ 1.500,00	€ 1.515,00	€ 1.530,00	€ 1.545,00	€ 1.561,00	€ 1.577,00
0020-00	7315000	Afgifte identiteitsbewijzen/paspoorten/trouwboekjes/uittrekels	€ 984.323,00	€ 160.000,00	€ 161.600,00	€ 163.216,00	€ 164.848,00	€ 166.497,00	€ 168.162,00
0020-00	7331100	Begraving / bijzetting / verstrooiing	€ 24.607,00	€ 4.000,00	€ 4.040,00	€ 4.080,00	€ 4.121,00	€ 4.162,00	€ 4.204,00
0020-00	7331400	Ontgraving	€ 6.000,00	€ 1.000,00	€ 1.000,00	€ 1.000,00	€ 1.000,00	€ 1.000,00	€ 1.000,00
0020-00	7332300	Afgifte zakken, klevers, recipiënten	€ 960.000,00	€ 410.000,00	€ 110.000,00	€ 110.000,00	€ 110.000,00	€ 110.000,00	€ 110.000,00
0020-00	7360000	Plaatsrecht markten	€ 12.304,00	€ 2.000,00	€ 2.020,00	€ 2.040,00	€ 2.061,00	€ 2.081,00	€ 2.102,00
0020-00	7360100	Plaatsrecht kermissen	€ 0,00	€ 0,00	€ 0,00	€ 0,00	€ 0,00	€ 0,00	€ 0,00
0020-00	7332800	Sluikstorten	€ 1.500,00	€ 250,00	€ 250,00	€ 250,00	€ 250,00	€ 250,00	€ 250,00
0020-00	7330100	Op rioolnet aangesloten en aansluitbare gebouwen (private rioolansluitingen)	€ 0,00	€ 0,00	€ 0,00	€ 0,00	€ 0,00	€ 0,00	€ 0,00

### Consultatie bovenvermelde gemeentelijke belastingreglementen


<https://www.beernem.be/bekendmakingen/reglementen>

Via deze link zijn de reglementen terug te vinden (na goedkeuring door de gemeenteraad)

### Retributies

Hieronder een schematisch overzicht van de geraamde retributieontvangsten van Beernem:

Bel.Item	Alg.Rek.	Omschrijving budgetboekjaar	Totaal	2026	2027	2028	2029	2030	2031
0310-01	7001000	Retributies huisaansluitingen openbaar rioleringsnet	€ 150.000,00	€ 0,00	€ 30.000,00	€ 30.000,00	€ 30.000,00	€ 30.000,00	€ 30.000,00
0300-00	7003000	Opbrengst retributie Diftar systeem	€ 3.410.000,00	€ 0,00	€ 682.000,00	€ 682.000,00	€ 682.000,00	€ 682.000,00	€ 682.000,00
0690-00	7005700	Retributie op het gebruik van het openbaar domein	€ 326.733,00	€ 53.110,00	€ 53.641,00	€ 54.178,00	€ 54.719,00	€ 55.266,00	€ 55.819,00
0130-00	7000900	Retributies administratieve prestaties (wapenwet)	€ 3.000,00	€ 500,00	€ 500,00	€ 500,00	€ 500,00	€ 500,00	€ 500,00
0990-00	7002000	Begraafplaatsconcessies	€ 135.344,00	€ 22.000,00	€ 22.220,00	€ 22.442,00	€ 22.667,00	€ 22.893,00	€ 23.122,00
0945-00	7007200	Bijdrage ouders buitenschoolse kinderopvang	€ 1.265.852,00	€ 205.762,00	€ 207.820,00	€ 209.898,00	€ 211.997,00	€ 214.117,00	€ 216.258,00
0945-02	7007200	Bijdragen ouders dienst opvangezinnen	€ 937.124,00	€ 152.328,00	€ 153.851,00	€ 155.390,00	€ 156.944,00	€ 158.513,00	€ 160.098,00
0600-00	7000200	Retributie conformiteitstatust	€ 6.000,00	€ 1.000,00	€ 1.000,00	€ 1.000,00	€ 1.000,00	€ 1.000,00	€ 1.000,00



# DOCUMENTATIE

## Ontvangsten en uitgaven voor exploitatie, investerings en financiering per beleidsveld

Meerjarenplan  
2026-2031



# Ontvangsten en uitgaven voor exploitatie, investeringen en financiering per beleidsveld

2026-2031

Journalvolnummers: Budg. 67276

Gemeente (0207.527.936)

Bloemendalestraat 112, 8730 Beernem

Algemeen directeur:: Els Declerck

OCMW (0212.344.183)

Bloemendalestraat 130, 8730 Beernem

Financieel directeur:: Tom Gevaert

## Beleidsveld: BV0010: Algemene overdrachten tussen de verschillende bestuurlijke niveaus

	2026	2027	2028	2029	2030	2031
Exploitatie						
Ontvangst	6.451.449	6.621.897	6.940.028	7.199.193	7.469.517	7.747.409
Saldo	6.451.449	6.621.897	6.940.028	7.199.193	7.469.517	7.747.409
Investering						
Financiering						

## Beleidsveld: BV0020: Fiscale aangelegenheden

	2026	2027	2028	2029	2030	2031
Exploitatie						
Uitgave	71.500	75.832	78.043	80.426	79.768	81.535
Ontvangst	15.728.873	15.819.546	16.320.323	16.800.555	16.976.026	17.400.417
Saldo	15.657.373	15.743.714	16.242.280	16.720.129	16.896.258	17.318.882
Investering						
Financiering						

## Beleidsveld: BV0030: Financiële aangelegenheden

	2026	2027	2028	2029	2030	2031
Exploitatie						
Uitgave	13.100	10.170	7.242	7.316	7.390	7.466
Ontvangst	30.051	20.051	10.051	10.051	10.051	10.051
Saldo	16.951	9.881	2.809	2.735	2.661	2.585
Investering						
Financiering						

**Beleidsveld: BV0040: Transacties in verband met de openbare schuld**

	2026	2027	2028	2029	2030	2031
<b>Exploitatie</b>						
Uitgave	591.235	695.112	757.371	789.228	810.463	808.907
Saldo	-591.235	-695.112	-757.371	-789.228	-810.463	-808.907
<b>Investing</b>						
<b>Financiering</b>						
Uitgave	1.757.790	1.911.594	1.941.970	2.018.513	2.082.788	2.143.450
Ontvangst	892.028	3.775.739	2.852.279	2.267.584	1.269.931	421.437
Saldo	-865.762	1.864.145	910.309	249.071	-812.857	-1.722.013

**Beleidsveld: BV0050: Patrimonium zonder maatschappelijk doel**

	2026	2027	2028	2029	2030	2031
<b>Exploitatie</b>						
Uitgave	48.643	49.616	50.609	51.620	52.652	53.706
Ontvangst	155.567	158.435	161.358	164.439	167.477	170.572
Saldo	106.924	108.819	110.749	112.819	114.825	116.866
<b>Investing</b>						
Ontvangst	0	0	900.000	0	0	0
Saldo	0	0	900.000	0	0	0
<b>Financiering</b>						

**Beleidsveld: BV0090: Overige algemene financiering****Beleidsveld: BV0100: Politieke organen**

	2026	2027	2028	2029	2030	2031
<b>Exploitatie</b>						
Uitgave	774.542	797.586	821.316	845.762	870.937	896.864
Ontvangst	24.607	25.097	25.596	26.106	26.626	27.157
Saldo	-749.935	-772.489	-795.720	-819.656	-844.311	-869.707
<b>Investing</b>						
<b>Financiering</b>						

**Beleidsveld: BV0101: Officieel ceremonieel**

**Beleidsveld: BV0110: Secretariaat**

	2026	2027	2028	2029	2030	2031
Exploitatie						
Uitgave	327.779	336.914	346.312	355.981	365.928	376.163
Ontvangst	501	501	501	501	501	501
Saldo	-327.278	-336.413	-345.811	-355.480	-365.427	-375.662
Investering						
Financiering						

**Beleidsveld: BV0111: Fiscale en financiële diensten**

	2026	2027	2028	2029	2030	2031
Exploitatie						
Uitgave	471.217	485.039	499.272	513.937	529.038	544.591
Ontvangst	953	953	953	953	953	953
Saldo	-470.264	-484.086	-498.319	-512.984	-528.085	-543.638
Investering						
Financiering						

**Beleidsveld: BV0112: Personeelsdienst en vorming**

	2026	2027	2028	2029	2030	2031
Exploitatie						
Uitgave	554.460	658.318	781.922	886.812	1.032.449	1.164.392
Ontvangst	329.337	335.909	342.613	349.451	356.426	363.540
Saldo	-225.123	-322.409	-439.309	-537.361	-676.023	-800.852
Investering						
Financiering						

**Beleidsveld: BV0113: Archief****Beleidsveld: BV0114: Organisatiebeheersing**

	2026	2027	2028	2029	2030	2031
Exploitatie						
Uitgave	116.001	119.324	122.745	126.268	129.894	132.628
Ontvangst	251	251	251	251	251	251
Saldo	-115.750	-119.073	-122.494	-126.017	-129.643	-132.377
Investering						
Financiering						

**Beleidsveld: BV0115: Welzijn op het werk**

	2026	2027	2028	2029	2030	2031
Exploitatie						
Uitgave	106.357	100.677	103.054	105.492	107.991	110.553
Saldo	-106.357	-100.677	-103.054	-105.492	-107.991	-110.553
Investering						
Financiering						

**Beleidsveld: BV0119: Overige algemene diensten**

	2026	2027	2028	2029	2030	2031
Exploitatie						
Uitgave	4.250.227	4.335.331	4.447.629	4.536.152	4.667.671	4.766.125
Ontvangst	41.712	42.058	47.409	47.763	48.123	48.486
Saldo	-4.208.515	-4.293.273	-4.400.220	-4.488.389	-4.619.548	-4.717.639
Investering						
Uitgave	124.520	215.000	1.235.000	185.000	60.000	60.000
Ontvangst	0	0	300.000	0	0	0
Saldo	-124.520	-215.000	-935.000	-185.000	-60.000	-60.000
Financiering						

**Beleidsveld: BV0130: Administratieve dienstverlening**

	2026	2027	2028	2029	2030	2031
Exploitatie						
Uitgave	357.876	354.652	363.449	391.865	425.920	391.215
Ontvangst	1.387	1.387	1.387	1.387	1.387	1.387
Saldo	-356.489	-353.265	-362.062	-390.478	-424.533	-389.828
Investering						
Financiering						

**Beleidsveld: BV0150: Internationale relaties****Beleidsveld: BV0151: Deelneming aan internationale organisaties en conferenties**

**Beleidsveld: BV0160: Hulp aan het buitenland**

	2026	2027	2028	2029	2030	2031
Exploitatie						
Uitgave	59.133	60.252	61.404	62.590	63.812	65.068
Ontvangst	625	625	625	625	625	625
Saldo	-58.508	-59.627	-60.779	-61.965	-63.187	-64.443
Investering						
Financiering						

**Beleidsveld: BV0170: Binnengemeentelijke decentralisatie****Beleidsveld: BV0171: Gemeentelijk/stedelijk wijkoverleg****Beleidsveld: BV0190: Overig algemeen bestuur**

	2026	2027	2028	2029	2030	2031
Exploitatie						
Uitgave	43.297	44.963	45.642	46.336	47.041	47.763
Saldo	-43.297	-44.963	-45.642	-46.336	-47.041	-47.763
Investering						
Financiering						

**Beleidsveld: BV0200: Wegen**

	2026	2027	2028	2029	2030	2031
Exploitatie						
Uitgave	853.109	871.872	891.126	910.897	931.192	952.030
Ontvangst	77.686	79.716	81.804	83.951	86.160	88.432
Saldo	-775.423	-792.156	-809.322	-826.946	-845.032	-863.598
Investering						
Uitgave	580.000	1.543.000	745.000	635.000	475.000	575.000
Ontvangst	16.000	50.000	16.000	55.000	16.000	81.000
Saldo	-564.000	-1.493.000	-729.000	-580.000	-459.000	-494.000
Financiering						

**Beleidsveld: BV0210: Openbaar vervoer**

	2026	2027	2028	2029	2030	2031
<b>Exploitatie</b>						
Uitgave	42.500	43.090	43.690	44.298	44.916	45.543
Saldo	-42.500	-43.090	-43.690	-44.298	-44.916	-45.543
<b>Investering</b>						
Uitgave	25.000	0	30.000	0	0	0
Ontvangst	5.000	0	10.000	0	0	0
Saldo	-20.000	0	-20.000	0	0	0
<b>Financiering</b>						

**Beleidsveld: BV0220: Parkeren****Beleidsveld: BV0290: Overige mobiliteit en verkeer**

	2026	2027	2028	2029	2030	2031
<b>Exploitatie</b>						
Uitgave	23.238	23.263	23.288	23.314	23.340	23.367
Saldo	-23.238	-23.263	-23.288	-23.314	-23.340	-23.367
<b>Investering</b>						
Uitgave	60.000	0	5.000	70.000	0	0
Ontvangst	55.000	0	5.000	25.000	0	0
Saldo	-5.000	0	0	-45.000	0	0
<b>Financiering</b>						

**Beleidsveld: BV0300: Ophalen en verwerken van huishoudelijk afval**

	2026	2027	2028	2029	2030	2031
<b>Exploitatie</b>						
Uitgave	979.583	1.177.495	1.042.183	1.061.685	1.081.578	1.101.867
Ontvangst	18.063	700.233	700.405	700.578	700.753	700.930
Saldo	-961.520	-477.262	-341.778	-361.107	-380.825	-400.937
<b>Investering</b>						
<b>Financiering</b>						

**Beleidsveld: BV0309: Overig afval- en materialenbeheer**

	2026	2027	2028	2029	2030	2031
<b>Exploitatie</b>						
Uitgave	569.865	582.440	595.300	608.456	621.913	635.677
Ontvangst	450	450	450	450	450	450
Saldo	-569.415	-581.990	-594.850	-608.006	-621.463	-635.227
<b>Investering</b>						
Uitgave	388.745	0	0	0	0	0
Saldo	-388.745	0	0	0	0	0
<b>Financiering</b>						

**Beleidsveld: BV0310: Beheer van regen- en afvalwater**

	2026	2027	2028	2029	2030	2031
<b>Exploitatie</b>						
Uitgave	411.588	447.211	454.970	460.864	466.902	473.084
Ontvangst	1.075.292	1.126.795	1.148.729	1.171.101	1.193.920	1.217.196
Saldo	663.704	679.584	693.759	710.237	727.018	744.112
<b>Investering</b>						
Uitgave	810.000	2.410.000	1.960.000	1.600.000	100.000	100.000
Ontvangst	8.750	636.750	8.750	528.750	8.750	290.750
Saldo	-801.250	-1.773.250	-1.951.250	-1.071.250	-91.250	190.750
<b>Financiering</b>						

**Beleidsveld: BV0319: Overig waterbeheer**

	2026	2027	2028	2029	2030	2031
<b>Exploitatie</b>						
Uitgave	10.220	10.386	10.555	10.727	10.903	11.082
Saldo	-10.220	-10.386	-10.555	-10.727	-10.903	-11.082
<b>Investering</b>						
<b>Financiering</b>						

**Beleidsveld: BV0320: Sanering van bodemverontreiniging**

**Beleidsveld: BV0329: Overige vermindering van milieuverontreiniging**

	2026	2027	2028	2029	2030	2031
Exploitatie						
Uitgave	132.018	135.864	139.828	143.911	148.115	152.444
Ontvangst	389	389	389	389	389	389
Saldo	-131.629	-135.475	-139.439	-143.522	-147.726	-152.055
Investering						
Financiering						

**Beleidsveld: BV0340: Aankoop, inrichting en beheer van natuur, groen en bos**

	2026	2027	2028	2029	2030	2031
Exploitatie						
Uitgave	26.000	26.220	26.444	26.673	26.907	27.145
Saldo	-26.000	-26.220	-26.444	-26.673	-26.907	-27.145
Investering						
Financiering						

**Beleidsveld: BV0341: Erosiebestrijding****Beleidsveld: BV0349: Overige bescherming van biodiversiteit, landschappen en bodem****Beleidsveld: BV0350: Klimaat en energie**

	2026	2027	2028	2029	2030	2031
Exploitatie						
Uitgave	48.476	53.023	52.086	56.664	53.257	57.866
Ontvangst	2.000	2.020	2.040	2.061	2.081	2.102
Saldo	-46.476	-51.003	-50.046	-54.603	-51.176	-55.764
Investering						
Uitgave	0	20.000	20.000	10.000	10.000	0
Saldo	0	-20.000	-20.000	-10.000	-10.000	0
Financiering						

**Beleidsveld: BV0380: Participatie en sensibilisatie**

	2026	2027	2028	2029	2030	2031
Exploitatie						
Uitgave	1.304	1.330	1.357	1.384	1.411	1.440
Saldo	-1.304	-1.330	-1.357	-1.384	-1.411	-1.440
Investering						
Financiering						

**Beleidsveld: BV0381: Geïntegreerde milieuprojecten**

	2026	2027	2028	2029	2030	2031
Exploitatie						
Uitgave	2.425	2.473	2.523	2.573	2.625	2.677
Saldo	-2.425	-2.473	-2.523	-2.573	-2.625	-2.677
Investering						
Financiering						

**Beleidsveld: BV0390: Overige milieubescherming**

	2026	2027	2028	2029	2030	2031
Exploitatie						
Uitgave	99.559	115.775	102.015	103.281	104.572	105.888
Ontvangst	12.150	12.381	12.616	12.857	13.102	13.352
Saldo	-87.409	-103.394	-89.399	-90.424	-91.470	-92.536
Investering						
Financiering						

**Beleidsveld: BV0400: Politiediensten**

	2026	2027	2028	2029	2030	2031
Exploitatie						
Uitgave	1.653.394	1.736.064	1.822.867	1.914.010	2.009.711	2.110.196
Saldo	-1.653.394	-1.736.064	-1.822.867	-1.914.010	-2.009.711	-2.110.196
Investering						
Financiering						

**Beleidsveld: BV0410: Brandweer**

	2026	2027	2028	2029	2030	2031
Exploitatie						
Uitgave	670.855	690.981	711.710	733.062	755.054	777.705
Saldo	-670.855	-690.981	-711.710	-733.062	-755.054	-777.705
Investering						
Uitgave	756.000	210.000	63.000	63.000	63.000	63.000
Saldo	-756.000	-210.000	-63.000	-63.000	-63.000	-63.000
Financiering						

**Beleidsveld: BV0420: Dienst 100****Beleidsveld: BV0430: Civiele bescherming****Beleidsveld: BV0440: Overige hulpdiensten**

	2026	2027	2028	2029	2030	2031
Exploitatie						
Uitgave	11.500	11.500	11.500	11.500	11.500	11.500
Saldo	-11.500	-11.500	-11.500	-11.500	-11.500	-11.500
Investering						
Financiering						

**Beleidsveld: BV0450: Rechtspleging****Beleidsveld: BV0460: Kinderbescherming****Beleidsveld: BV0470: Dierenbescherming****Beleidsveld: BV0480: Bestuurlijke preventie (incl. GAS)**

	2026	2027	2028	2029	2030	2031
Exploitatie						
Ontvangst	1.500	1.515	1.530	1.545	1.561	1.577
Saldo	1.500	1.515	1.530	1.545	1.561	1.577
Investering						
Financiering						

**Beleidsveld: BV0490: Overige elementen van openbare orde en veiligheid**

	2026	2027	2028	2029	2030	2031
<b>Exploitatie</b>						
Uitgave	74.403	75.898	77.431	79.003	80.616	82.270
Ontvangst	113	113	113	113	113	113
Saldo	-74.290	-75.785	-77.318	-78.890	-80.503	-82.157
<b>Investering</b>						
Uitgave	0	60.000	0	0	60.000	0
Saldo	0	-60.000	0	0	-60.000	0
<b>Financiering</b>						

**Beleidsveld: BV0500: Handel en middenstand**

	2026	2027	2028	2029	2030	2031
<b>Exploitatie</b>						
Uitgave	118.898	121.766	124.712	127.740	130.853	134.053
Ontvangst	251	251	251	251	251	251
Saldo	-118.647	-121.515	-124.461	-127.489	-130.602	-133.802
<b>Investering</b>						
<b>Financiering</b>						

**Beleidsveld: BV0510: Nijverheid**

	2026	2027	2028	2029	2030	2031
<b>Exploitatie</b>						
Uitgave	5.950	5.950	5.950	5.950	5.950	5.950
Saldo	-5.950	-5.950	-5.950	-5.950	-5.950	-5.950
<b>Investering</b>						
<b>Financiering</b>						

**Beleidsveld: BV0520: Toerisme - Onthaal en promotie**

	2026	2027	2028	2029	2030	2031
<b>Exploitatie</b>						
Uitgave	158.503	162.626	166.867	171.233	175.719	180.336
Ontvangst	2.139	2.156	2.173	2.191	2.208	2.226
Saldo	-156.364	-160.470	-164.694	-169.042	-173.511	-178.110
<b>Investering</b>						
<b>Financiering</b>						

**Beleidsveld: BV0521: Toerisme - Sectorondersteuning**

	2026	2027	2028	2029	2030	2031
Exploitatie						
Uitgave	10.834	11.051	11.272	11.497	11.727	11.962
Saldo	-10.834	-11.051	-11.272	-11.497	-11.727	-11.962
Investering						
Financiering						

**Beleidsveld: BV0522: Toerisme - Infrastructuur**

	2026	2027	2028	2029	2030	2031
Exploitatie						
Uitgave	23.002	23.118	23.237	23.358	23.482	23.608
Ontvangst	9.000	9.180	9.364	9.551	9.742	9.937
Saldo	-14.002	-13.938	-13.873	-13.807	-13.740	-13.671
Investering						
Financiering						

**Beleidsveld: BV0529: Overige activiteiten inzake toerisme**

	2026	2027	2028	2029	2030	2031
Exploitatie						
Ontvangst	500	500	500	500	500	500
Saldo	500	500	500	500	500	500
Investering						
Financiering						

**Beleidsveld: BV0530: Land-, tuin- & bosbouw**

	2026	2027	2028	2029	2030	2031
Exploitatie						
Uitgave	7.056	35.698	5.698	5.698	5.698	5.698
Saldo	-7.056	-35.698	-5.698	-5.698	-5.698	-5.698
Investering						
Uitgave	0	0	0	100.000	0	0
Ontvangst	0	0	0	50.000	0	0
Saldo	0	0	0	-50.000	0	0
Financiering						

**Beleidsveld: BV0540: Visvangst**

**Beleidsveld: BV0550: Tewerkstelling en activering**

	2026	2027	2028	2029	2030	2031
Exploitatie						
Uitgave	185.362	188.778	192.263	195.821	199.447	203.150
Ontvangst	86.476	88.181	89.919	91.693	93.500	95.346
Saldo	-98.886	-100.597	-102.344	-104.128	-105.947	-107.804
Investering						
Financiering						

**Beleidsveld: BV0590: Overige economische zaken****Beleidsveld: BV0600: Ruimtelijke planning**

	2026	2027	2028	2029	2030	2031
Exploitatie						
Uitgave	408.585	420.049	431.280	442.835	439.503	451.744
Ontvangst	1.603	3.603	3.603	3.603	3.603	3.603
Saldo	-406.982	-416.446	-427.677	-439.232	-435.900	-448.141
Investering						
Financiering						

**Beleidsveld: BV0610: Gebiedsontwikkeling**

	2026	2027	2028	2029	2030	2031
Exploitatie						
Uitgave	30.700	50.880	81.065	66.256	51.453	41.656
Saldo	-30.700	-50.880	-81.065	-66.256	-51.453	-41.656
Investering						
Financiering						

**Beleidsveld: BV0620: Grondbeleid voor wonen****Beleidsveld: BV0621: Bestrijding van krotwoningen****Beleidsveld: BV0622: Woonwagenterreinen****Beleidsveld: BV0629: Overig woonbeleid**

**Beleidsveld: BV0630: Watervoorziening**

	2026	2027	2028	2029	2030	2031
Exploitatie						
Ontvangst	212.000	212.000	212.000	212.000	212.000	212.000
Saldo	212.000	212.000	212.000	212.000	212.000	212.000
Investering						
Financiering						

**Beleidsveld: BV0640: Elektriciteitsvoorziening**

	2026	2027	2028	2029	2030	2031
Exploitatie						
Ontvangst	147.783	147.783	147.783	158.319	159.490	159.490
Saldo	147.783	147.783	147.783	158.319	159.490	159.490
Investering						
Financiering						

**Beleidsveld: BV0650: Gasvoorziening**

	2026	2027	2028	2029	2030	2031
Exploitatie						
Ontvangst	109.661	109.661	109.661	112.487	112.801	112.801
Saldo	109.661	109.661	109.661	112.487	112.801	112.801
Investering						
Financiering						

**Beleidsveld: BV0660: Communicatievoorzieningen****Beleidsveld: BV0670: Straatverlichting**

	2026	2027	2028	2029	2030	2031
Exploitatie						
Uitgave	138.974	141.753	144.589	147.480	150.430	153.439
Ontvangst	2.627	15.783	22.488	35.226	34.609	35.176
Saldo	-136.347	-125.970	-122.101	-112.254	-115.821	-118.263
Investering						
Uitgave	310.869	311.072	309.568	45.966	47.224	197.281
Ontvangst	68.168	68.168	68.168	68.168	68.168	68.168
Saldo	-242.701	-242.904	-241.400	22.202	20.944	-129.113
Financiering						

**Beleidsveld: BV0680: Groene ruimte**

	2026	2027	2028	2029	2030	2031
Exploitatie						
Uitgave	1.578.881	1.637.209	1.672.809	1.714.029	1.746.404	1.789.961
Ontvangst	8.608	8.708	8.810	8.914	9.020	9.128
Saldo	-1.570.273	-1.628.501	-1.663.999	-1.705.115	-1.737.384	-1.780.833
Investering						
Financiering						

**Beleidsveld: BV0690: Overige nutsvoorzieningen**

	2026	2027	2028	2029	2030	2031
Exploitatie						
Ontvangst	55.210	55.741	56.278	56.819	166.095	84.097
Saldo	55.210	55.741	56.278	56.819	166.095	84.097
Investering						
Financiering						

**Beleidsveld: BV0700: Musea****Beleidsveld: BV0701: Cultuurcentrum****Beleidsveld: BV0702: Schouwburg, concertgebouw, opera****Beleidsveld: BV0703: Openbare bibliotheken**

	2026	2027	2028	2029	2030	2031
Exploitatie						
Uitgave	452.871	464.743	476.951	489.500	502.399	515.657
Ontvangst	20.313	20.506	20.700	20.897	21.095	21.297
Saldo	-432.558	-444.237	-456.251	-468.603	-481.304	-494.360
Investering						
Uitgave	66.852	0	0	0	0	0
Saldo	-66.852	0	0	0	0	0
Financiering						

**Beleidsveld: BV0704: Gespecialiseerde bibliotheken**

**Beleidsveld: BV0705: Gemeenschapscentrum**

	2026	2027	2028	2029	2030	2031
<b>Exploitatie</b>						
Uitgave	414.347	465.384	476.106	487.724	499.642	511.871
Ontvangst	114.105	129.791	131.084	132.392	133.714	135.047
Saldo	-300.242	-335.593	-345.022	-355.332	-365.928	-376.824
<b>Investering</b>						
Uitgave	539.000	235.000	160.000	0	0	0
Saldo	-539.000	-235.000	-160.000	0	0	0
<b>Financiering</b>						

**Beleidsveld: BV0709: Overige culturele instellingen**

	2026	2027	2028	2029	2030	2031
<b>Exploitatie</b>						
Uitgave	232.624	237.254	240.206	245.088	250.097	255.244
Ontvangst	251	251	251	251	251	251
Saldo	-232.373	-237.003	-239.955	-244.837	-249.846	-254.993
<b>Investering</b>						
<b>Financiering</b>						

**Beleidsveld: BV0710: Feesten en plechtigheden**

	2026	2027	2028	2029	2030	2031
<b>Exploitatie</b>						
Uitgave	387.403	395.487	403.776	412.280	421.000	429.944
Ontvangst	4.884	4.927	4.969	5.013	5.057	5.101
Saldo	-382.519	-390.560	-398.807	-407.267	-415.943	-424.843
<b>Investering</b>						
<b>Financiering</b>						

**Beleidsveld: BV0711: Openluchtrecreatie**

	2026	2027	2028	2029	2030	2031
Exploitatie						
Uitgave	16.626	16.959	17.298	17.644	17.996	18.356
Saldo	-16.626	-16.959	-17.298	-17.644	-17.996	-18.356
Investering						
Uitgave	0	20.000	70.000	400.000	0	100.000
Saldo	0	-20.000	-70.000	-400.000	0	-100.000
Financiering						

**Beleidsveld: BV0712: Festivals****Beleidsveld: BV0719: Overige evenementen****Beleidsveld: BV0720: Monumentenzorg****Beleidsveld: BV0721: Archeologie****Beleidsveld: BV0729: Overig beleid inzake het erfgoed**

	2026	2027	2028	2029	2030	2031
Exploitatie						
Uitgave	45.720	46.227	46.746	47.273	47.812	48.359
Ontvangst	500	500	500	500	500	500
Saldo	-45.220	-45.727	-46.246	-46.773	-47.312	-47.859
Investering						
Financiering						

**Beleidsveld: BV0739: Overig kunst- en cultuurbeleid**

	2026	2027	2028	2029	2030	2031
Exploitatie						
Uitgave	20	20	20	20	20	20
Saldo	-20	-20	-20	-20	-20	-20
Investering						
Financiering						

**Beleidsveld: BV0740: Sportsector- en verenigingsondersteuning**

	2026	2027	2028	2029	2030	2031
<b>Exploitatie</b>						
Uitgave	2.119.969	2.259.372	2.332.972	2.413.123	2.480.032	2.556.988
Ontvangst	265.599	265.919	186.243	46.572	46.904	47.241
Saldo	-1.854.370	-1.993.453	-2.146.729	-2.366.551	-2.433.128	-2.509.747
<b>Investering</b>						
Uitgave	439.030	765.980	75.980	45.980	45.980	45.980
Ontvangst	0	110.000	0	0	0	0
Saldo	-439.030	-655.980	-75.980	-45.980	-45.980	-45.980
<b>Financiering</b>						

**Beleidsveld: BV0741: Sportpromotie en -evenementen****Beleidsveld: BV0742: Sportinfrastructuur****Beleidsveld: BV0749: Overig sportbeleid****Beleidsveld: BV0750: Jeugdsector- en verenigingsondersteuning**

	2026	2027	2028	2029	2030	2031
<b>Exploitatie</b>						
Uitgave	407.700	417.866	428.308	439.043	450.074	461.406
Ontvangst	31.469	31.709	31.951	32.196	32.444	32.693
Saldo	-376.231	-386.157	-396.357	-406.847	-417.630	-428.713
<b>Investering</b>						
<b>Financiering</b>						

**Beleidsveld: BV0751: Gemeentelijke dienstverlening gericht op kinderen & jongeren****Beleidsveld: BV0752: Infrastructuur en faciliteiten ten behoeve van kinderen en jongeren****Beleidsveld: BV0759: Overige activiteiten met betrekking tot jeugd**

**Beleidsveld: BV0790: Erediensten**

	2026	2027	2028	2029	2030	2031
Exploitatie						
Uitgave	115.102	160.962	163.031	165.129	167.257	169.416
Saldo	-115.102	-160.962	-163.031	-165.129	-167.257	-169.416
Investering						
Uitgave	0	100.000	200.000	0	0	0
Saldo	0	-100.000	-200.000	0	0	0
Financiering						

**Beleidsveld: BV0791: Niet-confessionele levensbeschouwelijke gemeenschappen****Beleidsveld: BV0800: Gewoon basisonderwijs**

	2026	2027	2028	2029	2030	2031
Exploitatie						
Uitgave	1.651.017	1.698.633	1.747.657	1.798.121	1.850.080	1.903.567
Ontvangst	1.669.630	1.718.006	1.767.798	1.819.051	1.871.803	1.926.103
Saldo	18.613	19.373	20.141	20.930	21.723	22.536
Investering						
Financiering						

**Beleidsveld: BV0801: Buitengewoon basisonderwijs****Beleidsveld: BV0810: Gewoon secundair onderwijs****Beleidsveld: BV0814: Leren en werken****Beleidsveld: BV0815: Buitengewoon secundair onderwijs****Beleidsveld: BV0820: Deeltijds kunstonderwijs**

	2026	2027	2028	2029	2030	2031
Exploitatie						
Uitgave	72.156	73.599	75.072	76.572	78.104	79.666
Saldo	-72.156	-73.599	-75.072	-76.572	-78.104	-79.666
Investering						
Financiering						

**Beleidsveld: BV0830: Centra voor volwassenenonderwijs****Beleidsveld: BV0835: Hoger onderwijs**

**Beleidsveld: BV0860: Centra voor leerlingenbegeleiding****Beleidsveld: BV0862: Huisvesting voor schoolgaanden****Beleidsveld: BV0869: Overige ondersteunende diensten voor het onderwijs****Beleidsveld: BV0870: Sociale voordelen****Beleidsveld: BV0879: Andere voordelen**

	2026	2027	2028	2029	2030	2031
Exploitatie						
Uitgave	15.000	15.300	15.606	15.918	16.236	16.561
Ontvangst	12.000	12.120	12.241	12.364	12.487	12.612
Saldo	-3.000	-3.180	-3.365	-3.554	-3.749	-3.949
Investering						
Financiering						

**Beleidsveld: BV0889: Ondersteunende diensten voor het algemeen onderwijsbeleid****Beleidsveld: BV0900: Sociale bijstand**

	2026	2027	2028	2029	2030	2031
Exploitatie						
Uitgave	1.599.778	1.637.081	1.675.374	1.714.676	1.755.024	1.796.435
Ontvangst	605.579	617.075	628.813	640.798	653.034	665.539
Saldo	-994.199	-1.020.006	-1.046.561	-1.073.878	-1.101.990	-1.130.896
Investering						
Uitgave	0	0	0	100.000	0	0
Saldo	0	0	0	-100.000	0	0
Financiering						

**Beleidsveld: BV0901: Voorschotten****Beleidsveld: BV0902: Integratie van personen met vreemde herkomst**

	2026	2027	2028	2029	2030	2031
Exploitatie						
Uitgave	1.500	1.500	1.500	1.500	1.500	1.500
Saldo	-1.500	-1.500	-1.500	-1.500	-1.500	-1.500
Investering						
Financiering						

**Beleidsveld: BV0903: Lokale opvanginitiatieven voor asielzoekers**

	2026	2027	2028	2029	2030	2031
Exploitatie						
Uitgave	158.889	162.530	166.259	170.075	173.986	177.990
Ontvangst	138.224	140.987	143.803	146.678	149.608	152.598
Saldo	-20.665	-21.543	-22.456	-23.397	-24.378	-25.392
Investering						
Financiering						

**Beleidsveld: BV0905: Dienst voor juridische informatie en advies**

	2026	2027	2028	2029	2030	2031
Exploitatie						
Uitgave	34.125	34.723	35.332	35.953	36.585	37.228
Saldo	-34.125	-34.723	-35.332	-35.953	-36.585	-37.228
Investering						
Financiering						

**Beleidsveld: BV0909: Overige verrichtingen inzake sociaal beleid**

	2026	2027	2028	2029	2030	2031
Exploitatie						
Uitgave	82.165	74.666	75.233	75.806	76.383	76.967
Ontvangst	6.060	0	0	0	0	0
Saldo	-76.105	-74.666	-75.233	-75.806	-76.383	-76.967
Investering						
Financiering						

**Beleidsveld: BV0910: Woningen voor personen met een handicap****Beleidsveld: BV0911: Diensten en voorzieningen voor personen met een handicap**

	2026	2027	2028	2029	2030	2031
Exploitatie						
Uitgave	1.250	1.250	1.250	1.250	1.250	1.250
Saldo	-1.250	-1.250	-1.250	-1.250	-1.250	-1.250
Investering						
Financiering						

**Beleidsveld: BV0919: Overige activiteiten inzake ziekte en invaliditeit**

**Beleidsveld: BV0920: Werkloosheid****Beleidsveld: BV0930: Sociale huisvesting**

	2026	2027	2028	2029	2030	2031
Exploitatie						
Uitgave	12.864	12.864	12.864	12.864	12.864	12.864
Ontvangst	50	50	50	50	50	50
Saldo	-12.814	-12.814	-12.814	-12.814	-12.814	-12.814
Investing						
Financiering						

**Beleidsveld: BV0940: Jeugdvoorzieningen****Beleidsveld: BV0941: Gezinsvervangende tehuizen****Beleidsveld: BV0942: Onderhoudsgelden****Beleidsveld: BV0943: Gezinshulp**

	2026	2027	2028	2029	2030	2031
Exploitatie						
Uitgave	172.700	172.700	172.700	172.700	172.700	172.700
Saldo	-172.700	-172.700	-172.700	-172.700	-172.700	-172.700
Investing						
Financiering						

**Beleidsveld: BV0944: Preventieve gezinsondersteuning**

	2026	2027	2028	2029	2030	2031
Exploitatie						
Uitgave	24.400	29.888	30.386	30.893	31.411	31.939
Saldo	-24.400	-29.888	-30.386	-30.893	-31.411	-31.939
Investing						
Financiering						

**Beleidsveld: BV0945: Kinderopvang**

	2026	2027	2028	2029	2030	2031
Exploitatie						
Uitgave	1.515.421	1.558.963	1.600.515	1.643.236	1.687.150	1.732.308
Ontvangst	1.358.759	1.369.410	1.380.291	1.391.411	1.402.772	1.414.381
Saldo	-156.662	-189.553	-220.224	-251.825	-284.378	-317.927
Investering						
Financiering						

**Beleidsveld: BV0946: Thuisbezorgde maaltijden****Beleidsveld: BV0947: Klusjesdienst**

	2026	2027	2028	2029	2030	2031
Exploitatie						
Uitgave	230.032	236.461	243.074	249.889	256.903	264.127
Ontvangst	66.577	67.439	68.317	69.214	70.128	71.060
Saldo	-163.455	-169.022	-174.757	-180.675	-186.775	-193.067
Investering						
Financiering						

**Beleidsveld: BV0948: Poetsdienst**

	2026	2027	2028	2029	2030	2031
Exploitatie						
Uitgave	957.342	984.636	1.012.749	1.041.705	1.071.526	1.102.243
Ontvangst	746.448	754.107	761.846	769.668	777.572	785.562
Saldo	-210.894	-230.529	-250.903	-272.037	-293.954	-316.681
Investering						
Financiering						

**Beleidsveld: BV0949: Overige gezinshulp**

	2026	2027	2028	2029	2030	2031
<b>Exploitatie</b>						
Uitgave	439.823	450.173	460.793	471.689	482.858	494.331
Ontvangst	190.017	192.529	195.077	197.666	200.293	202.961
Saldo	-249.806	-257.644	-265.716	-274.023	-282.565	-291.370
<b>Investering</b>						
Uitgave	40.000	0	0	0	0	0
Saldo	-40.000	0	0	0	0	0
<b>Financiering</b>						

**Beleidsveld: BV0950: Ouderenwoningen**

	2026	2027	2028	2029	2030	2031
<b>Exploitatie</b>						
Uitgave	14.415	14.704	14.997	15.297	15.603	15.915
Ontvangst	90.730	92.548	94.403	96.295	98.226	100.195
Saldo	76.315	77.844	79.406	80.998	82.623	84.280
<b>Investering</b>						
Uitgave	10.000	10.000	90.000	10.000	110.000	10.000
Saldo	-10.000	-10.000	-90.000	-10.000	-110.000	-10.000
<b>Financiering</b>						

**Beleidsveld: BV0951: Dienstencentra**

	2026	2027	2028	2029	2030	2031
<b>Exploitatie</b>						
Uitgave	38.000	38.000	38.000	38.000	38.000	38.000
Saldo	-38.000	-38.000	-38.000	-38.000	-38.000	-38.000
<b>Investering</b>						
<b>Financiering</b>						

**Beleidsveld: BV0952: Assistentiewoningen****Beleidsveld: BV0953: Woon- en zorgcentra**

**Beleidsveld: BV0954: Dagzorgcentra**

	2026	2027	2028	2029	2030	2031
Exploitatie						
Uitgave	15.769	15.769	15.769	15.769	15.769	15.769
Saldo	-15.769	-15.769	-15.769	-15.769	-15.769	-15.769
Investering						
Financiering						

**Beleidsveld: BV0959: Overige verrichtingen betreffende ouderen**

	2026	2027	2028	2029	2030	2031
Exploitatie						
Uitgave	4.620	4.662	4.706	4.749	4.794	4.841
Ontvangst	2.366	2.413	2.462	2.511	2.561	2.612
Saldo	-2.254	-2.249	-2.244	-2.238	-2.233	-2.229
Investering						
Financiering						

**Beleidsveld: BV0980: Sociale geneeskunde****Beleidsveld: BV0982: Ziekenhuizen****Beleidsveld: BV0983: Andere verpleeg- en verzorgingsinrichtingen**

	2026	2027	2028	2029	2030	2031
Exploitatie						
Uitgave	26.576	26.576	26.576	26.576	26.576	26.576
Saldo	-26.576	-26.576	-26.576	-26.576	-26.576	-26.576
Investering						
Financiering						

**Beleidsveld: BV0984: Ontsmetting en openbare reiniging**

	2026	2027	2028	2029	2030	2031
Exploitatie						
Uitgave	25.725	15.230	15.408	15.590	15.776	15.966
Saldo	-25.725	-15.230	-15.408	-15.590	-15.776	-15.966
Investering						
Financiering						

**Beleidsveld: BV0985: Gezondheidspromotie en ziektepreventie**

	2026	2027	2028	2029	2030	2031
Exploitatie						
Uitgave	52.391	53.252	54.509	55.533	56.575	57.640
Ontvangst	23.588	24.189	24.805	25.438	26.087	26.755
Saldo	-28.803	-29.063	-29.704	-30.095	-30.488	-30.885
Investering						
Financiering						

**Beleidsveld: BV0986: Eerstelijnsgezondheidszorg**

	2026	2027	2028	2029	2030	2031
Exploitatie						
Uitgave	0	0	1.000	0	0	0
Saldo	0	0	-1.000	0	0	0
Investering						
Financiering						

**Beleidsveld: BV0989: Overige dienstverlening inzake volksgezondheid**


	2026	2027	2028	2029	2030	2031
Exploitatie						
Uitgave	7.797	7.916	8.037	8.161	8.289	8.416
Saldo	-7.797	-7.916	-8.037	-8.161	-8.289	-8.416
Investering						
Uitgave	0	0	25.000	25.000	0	0
Saldo	0	0	-25.000	-25.000	0	0
Financiering						

**Beleidsveld: BV0990: Begraafplaatsen**

	2026	2027	2028	2029	2030	2031
Exploitatie						
Uitgave	125.689	163.443	123.367	123.892	124.426	124.970
Ontvangst	44.000	44.440	44.884	45.334	45.786	46.244
Saldo	-81.689	-119.003	-78.483	-78.558	-78.640	-78.726
Investering						
Financiering						

**Beleidsveld: BV0991: Crematoria**

## Beleidsveld: BV0992: Lijkbezorging



# DOCUMENTATIE

## Lijst nominatief toegekende subsidies

Meerjarenplan  
2026-2031

## Lijst met (nominatief) toegekende subsidies

De bijvoegde lijst voorziet enkel de in het meerjarenplan opgenomen subsidies die niet nominatief opgenomen zijn in het meerjarenplan.

Lijst van de nominatief toegekende subsidies in een groter budget

### **Individueel in groter budget (jaarlijks budget)**

#### Toelagen aan culturele verenigingen

\* GBB-CULT/0709-01/6493000/GEMEENTE/CBS/IP-GEEN/U/800

Cultuurraad	1.250,00
Vogelopvangcentrum	186,00
Parochiezaal Oostveld	1.800,00
Vriendenkring personeel	3.750,00
Nally's Papegaaienvang	186,00

#### Toelage voor feesten en plechtigheden


\* AC-8.6.2/0710-00/6499999/GEMEENTE/CBS/IP-GEEN/U/500

Kermiscomité De Zaklopers	350,00
Dorpsvrienden Beernem	350,00
Feest- en sportcomité Reigerlo	350,00
Vzw 't Zwarte Veld	350,00
Oud-strijders Beernem	261,00
Oud-strijders Oedelem	261,00
Oud-strijders St-Joris	261,00
Vzw Canada België	62,00
Tussenkost recepties	1.495,00

#### Toelagen aan verenigingen bloedgevers

\* GBB-KIND/0985-01/6493000/GEMEENTE/CBS/IP-GEEN/U/600

Bloedgevers Rode Kruis Beernem	250,00
--------------------------------	--------



# DOCUMENTATIE

## Overzicht werkings- en financieringsmiddelen

Meerjarenplan  
2026-2031

## Exploitatieuitgaven

Bel.Item	Alg.Rek	Entiteit	Omschrijving budgetboekjaar	Totaal	2026	2027	2028	2029	2030	2031
0020-00	6139999	GEMEENTE	Inningskosten personenbelasting	€ 467.104,00	€ 71.500,00	€ 75.832,00	€ 78.043,00	€ 80.426,00	€ 79.768,00	€ 81.535,00
0030-00	6400001	GEMEENTE	Roerende voorheffing	€ 27.000,00	€ 9.000,00	€ 6.000,00	€ 3.000,00	€ 3.000,00	€ 3.000,00	€ 3.000,00
0030-00	6400001	OCMW	Roerende voorheffing	€ 126,00	€ 20,00	€ 20,00	€ 21,00	€ 21,00	€ 22,00	€ 22,00
0030-00	6420000	GEMEENTE	Minderwaarde op de realisatie van operationele vorderingen	€ 3.154,00	€ 500,00	€ 510,00	€ 520,00	€ 531,00	€ 541,00	€ 552,00
0030-00	6420000	OCMW	Minderwaarde op de realisatie van operationele vorderingen	€ 18.924,00	€ 3.000,00	€ 3.060,00	€ 3.121,00	€ 3.184,00	€ 3.247,00	€ 3.312,00
0030-00	6570002	GEMEENTE	Verwijlntresten	€ 1.800,00	€ 300,00	€ 300,00	€ 300,00	€ 300,00	€ 300,00	€ 300,00
0030-00	6570003	OCMW	Administratieve kosten voor het financieel beheer	€ 1.500,00	€ 250,00	€ 250,00	€ 250,00	€ 250,00	€ 250,00	€ 250,00
0030-00	6599999	GEMEENTE	Overige diverse financiële kosten (o.a. betalingsverschillen)	€ 120,00	€ 20,00	€ 20,00	€ 20,00	€ 20,00	€ 20,00	€ 20,00
0030-00	6599999	OCMW	Overige diverse financiële kosten (o.a. betalingsverschillen)	€ 60,00	€ 10,00	€ 10,00	€ 10,00	€ 10,00	€ 10,00	€ 10,00
0040-00	6500000	GEMEENTE	Financiële kosten van leningen ten laste van het bestuur	€ 1.832.797,70	€ 155.623,88	€ 239.680,32	€ 307.173,28	€ 353.208,54	€ 389.333,67	€ 387.778,01
0040-00	6500000	OCMW	Financiële kosten van leningen ten laste van het bestuur	€ 13.458,42	€ 6.305,19	€ 4.379,84	€ 2.375,22	€ 398,17	€ 0,00	€ 0,00
0040-01	6500100	GEMEENTE	Financiële kosten leasingschulden Farys (Aquafit) & Fluvius (OV)	€ 2.606.059,00	€ 429.306,00	€ 451.052,00	€ 447.822,00	€ 435.621,00	€ 421.129,00	€ 421.129,00
0050-00	6103001	GEMEENTE	Kosten gebouwen (privaat) patrimonium	€ 20.893,00	€ 3.312,00	€ 3.378,00	€ 3.446,00	€ 3.515,00	€ 3.585,00	€ 3.657,00
0050-00	6120100	GEMEENTE	Brandverzekering	€ 630,00	€ 100,00	€ 102,00	€ 104,00	€ 106,00	€ 108,00	€ 110,00
0050-00	6400000	GEMEENTE	Onroerende voorheffing	€ 271.193,00	€ 42.991,00	€ 43.851,00	€ 44.728,00	€ 45.622,00	€ 46.535,00	€ 47.466,00
0050-00	6400000	OCMW	Onroerende voorheffing	€ 1.798,00	€ 285,00	€ 291,00	€ 297,00	€ 302,00	€ 308,00	€ 315,00
0050-00	6400001	GEMEENTE	Roerende voorheffing	€ 12.332,00	€ 1.955,00	€ 1.994,00	€ 2.034,00	€ 2.075,00	€ 2.116,00	€ 2.158,00
0100-00	6120150	OCMW	Burgerlijke aansprakelijkheid	€ 3.457,00	€ 548,00	€ 559,00	€ 570,00	€ 582,00	€ 593,00	€ 605,00
0100-00	6141002	GEMEENTE	Documentatie en abonnementen	€ 19.422,00	€ 3.079,00	€ 3.141,00	€ 3.203,00	€ 3.267,00	€ 3.333,00	€ 3.399,00
0100-00	6141002	OCMW	Documentatie en abonnementen	€ 1.035,00	€ 164,00	€ 167,00	€ 171,00	€ 174,00	€ 178,00	€ 181,00
0100-00	6141007	GEMEENTE	Administratieve kosten (mtc, 2e pijler, lonen, pb ...)	€ 12,00	€ 2,00	€ 2,00	€ 2,00	€ 2,00	€ 2,00	€ 2,00
0100-00	6142300	GEMEENTE	Onderhoud computermaterieel	€ 1.746,00	€ 291,00	€ 291,00	€ 291,00	€ 291,00	€ 291,00	€ 291,00
0100-00	6143001	OCMW	Representatie- en receptiekosten & kosten onthaal	€ 3.154,00	€ 500,00	€ 510,00	€ 520,00	€ 531,00	€ 541,00	€ 552,00
0100-00	6143005	GEMEENTE	Reis- en verblijfkosten (Dienstverplaatsing)	€ 10.459,00	€ 1.658,00	€ 1.691,00	€ 1.725,00	€ 1.759,00	€ 1.795,00	€ 1.831,00
0100-00	6143005	OCMW	Reis- en verblijfkosten (Dienstverplaatsing)	€ 1.394,00	€ 221,00	€ 225,00	€ 230,00	€ 235,00	€ 239,00	€ 244,00
0100-00	6150010	GEMEENTE	Opleidingskosten	€ 6.889,00	€ 1.092,00	€ 1.114,00	€ 1.136,00	€ 1.159,00	€ 1.182,00	€ 1.206,00
0100-00	6150010	OCMW	Opleidingskosten	€ 2.251,00	€ 357,00	€ 364,00	€ 371,00	€ 379,00	€ 386,00	€ 394,00
0100-00	6200000	GEMEENTE	Wedden van de gemeentemandatarissen	€ 2.122.835,00	€ 328.185,00	€ 338.031,00	€ 348.171,00	€ 358.617,00	€ 369.375,00	€ 380.456,00
0100-00	6200000	OCMW	Wedden van de gemeentemandatarissen	€ 386.688,00	€ 59.781,00	€ 61.574,00	€ 63.422,00	€ 65.324,00	€ 67.284,00	€ 69.303,00
0100-00	6200001	GEMEENTE	Presentiegelden van de gemeentemandatarissen	€ 351.216,00	€ 54.297,00	€ 55.926,00	€ 57.604,00	€ 59.332,00	€ 61.112,00	€ 62.945,00
0100-00	6200001	OCMW	Presentiegelden van de gemeentemandatarissen	€ 160.682,00	€ 24.841,00	€ 25.586,00	€ 26.354,00	€ 27.144,00	€ 27.959,00	€ 28.798,00
0100-00	6200300	GEMEENTE	Andere vergoedingen mandatarissen	€ 3.600,00	€ 600,00	€ 600,00	€ 600,00	€ 600,00	€ 600,00	€ 600,00
0100-00	6203000	GEMEENTE	Bezoldigingen contractueel personeel	€ 186.188,00	€ 28.784,00	€ 29.648,00	€ 30.537,00	€ 31.453,00	€ 32.397,00	€ 33.369,00
0100-00	6203300	GEMEENTE	Vergoedingen contractuelen - permanentietoelage - verstoringstoelage	€ 182,00	€ 28,00	€ 29,00	€ 30,00	€ 31,00	€ 32,00	€ 32,00
0100-00	6210000	GEMEENTE	Werkgeversbijdragen wettelijke verzekeringen - mandatarissen	€ 43.131,00	€ 6.668,00	€ 6.868,00	€ 7.074,00	€ 7.286,00	€ 7.505,00	€ 7.730,00
0100-00	6213000	GEMEENTE	Werkgeversbijdragen wettelijke verzekeringen - contractuelen	€ 53.404,00	€ 8.256,00	€ 8.504,00	€ 8.759,00	€ 9.022,00	€ 9.292,00	€ 9.571,00
0100-00	6221100	GEMEENTE	Werkgeversbijdragen voor bovenwett. verzekering - hospit.verzekering	€ 660,00	€ 110,00	€ 110,00	€ 110,00	€ 110,00	€ 110,00	€ 110,00
0100-00	6223000	GEMEENTE	Werkgeversbijdragen voor bovenwett.verzek. - 2de pijlerpensioen - contractuelen	€ 5.770,00	€ 892,00	€ 919,00	€ 946,00	€ 975,00	€ 1.004,00	€ 1.034,00
0100-00	6231003	GEMEENTE	Vakbondspremies	€ 282,00	€ 47,00	€ 47,00	€ 47,00	€ 47,00	€ 47,00	€ 47,00
0100-00	6231004	GEMEENTE	Maaltijdcheques	€ 4.878,00	€ 813,00	€ 813,00	€ 813,00	€ 813,00	€ 813,00	€ 813,00
0100-00	6231005	GEMEENTE	Verzekering arbeidsongevallen	€ 10.544,00	€ 1.630,00	€ 1.679,00	€ 1.729,00	€ 1.781,00	€ 1.835,00	€ 1.890,00
0100-00	6231005	OCMW	Verzekering arbeidsongevallen	€ 1.539,00	€ 238,00	€ 245,00	€ 252,00	€ 260,00	€ 268,00	€ 276,00
0100-00	6231006	GEMEENTE	Geschenk- / ecocheques	€ 294,00	€ 49,00	€ 49,00	€ 49,00	€ 49,00	€ 49,00	€ 49,00
0100-00	6239999	GEMEENTE	Verzekeringspremies mandatarissen	€ 14.469,00	€ 2.237,00	€ 2.304,00	€ 2.373,00	€ 2.444,00	€ 2.518,00	€ 2.593,00
0100-00	6239999	OCMW	Vergoedingen politiek verlof	€ 41.961,00	€ 6.487,00	€ 6.682,00	€ 6.882,00	€ 7.089,00	€ 7.301,00	€ 7.520,00
0100-00	6240000	GEMEENTE	Pensioenen politiek personeel - gepensioneerde schepenen en burgemeesters	€ 1.361.304,00	€ 210.454,00	€ 216.768,00	€ 223.271,00	€ 229.969,00	€ 236.868,00	€ 243.974,00
0100-00	6240000	OCMW	Pensioenen politiek personeel - gepensioneerde schepenen en burgemeesters	€ 184.694,00	€ 28.553,00	€ 29.410,00	€ 30.292,00	€ 31.201,00	€ 32.137,00	€ 33.101,00
0100-00	6493000	GEMEENTE	Fractievergoeding gemeenteraad	€ 12.000,00	€ 2.000,00	€ 2.000,00	€ 2.000,00	€ 2.000,00	€ 2.000,00	€ 2.000,00

Bel.Item	Alg.Rek	Entiteit	Omschrijving budgetboekjaar	Totaal	2026	2027	2028	2029	2030	2031
0100-01	6239999	GEMEENTE	Tussenkost in de bezoldiging raadsleden	€ 10.867,00	€ 1.680,00	€ 1.730,00	€ 1.782,00	€ 1.836,00	€ 1.891,00	€ 1.948,00
0110-00	6131001	GEMEENTE	Erelonen en vergoedingen notarissen, deurwaarders, advocaten	€ 189.243,00	€ 30.000,00	€ 30.600,00	€ 31.212,00	€ 31.836,00	€ 32.473,00	€ 33.122,00
0110-00	6141007	GEMEENTE	Administratieve kosten (mtc, 2e pijler, lonen, pb ...)	€ 12,00	€ 2,00	€ 2,00	€ 2,00	€ 2,00	€ 2,00	€ 2,00
0110-00	6143005	GEMEENTE	Reis- en verblijfkosten (Dienstverplaatsing)	€ 107,00	€ 17,00	€ 17,00	€ 18,00	€ 18,00	€ 18,00	€ 19,00
0110-00	6150006	GEMEENTE	Bijdragen VVSG & Exello	€ 166.206,00	€ 26.348,00	€ 26.875,00	€ 27.412,00	€ 27.961,00	€ 28.520,00	€ 29.090,00
0110-00	6201000	GEMEENTE	Bezoldigingen vastbenoemd personeel	€ 976.497,00	€ 150.964,00	€ 155.493,00	€ 160.158,00	€ 164.962,00	€ 169.911,00	€ 175.009,00
0110-00	6203000	GEMEENTE	Bezoldigingen contractueel personeel	€ 241.744,00	€ 37.373,00	€ 38.494,00	€ 39.649,00	€ 40.838,00	€ 42.064,00	€ 43.326,00
0110-00	6211000	GEMEENTE	Werkgeversbijdragen wettelijke verzekeringen - vast benoemd personeel	€ 138.411,00	€ 21.398,00	€ 22.040,00	€ 22.701,00	€ 23.382,00	€ 24.084,00	€ 24.806,00
0110-00	6211001	GEMEENTE	Werkgeversbijdragen aan de omslagkas voor gem. pensioenen-vastbenoemd personeel	€ 288.297,00	€ 44.570,00	€ 45.907,00	€ 47.284,00	€ 48.703,00	€ 50.164,00	€ 51.669,00
0110-00	6213000	GEMEENTE	Werkgeversbijdragen wettelijke verzekeringen - contractuelen	€ 70.080,00	€ 10.834,00	€ 11.159,00	€ 11.494,00	€ 11.839,00	€ 12.194,00	€ 12.560,00
0110-00	6221100	GEMEENTE	Werkgeversbijdragen voor bovenwett. verzekering - hospit.verzekering	€ 1.980,00	€ 330,00	€ 330,00	€ 330,00	€ 330,00	€ 330,00	€ 330,00
0110-00	6221100	OCMW	Werkgeversbijdragen voor bovenwett. verzekering - hosp.verzek.-vastbenoemd pers.	€ 1.272,00	€ 212,00	€ 212,00	€ 212,00	€ 212,00	€ 212,00	€ 212,00
0110-00	6223000	GEMEENTE	Werkgeversbijdragen voor bovenwett.verzek. - 2de pijlerpensioen - contractuelen	€ 7.575,00	€ 1.171,00	€ 1.206,00	€ 1.242,00	€ 1.280,00	€ 1.318,00	€ 1.358,00
0110-00	6231003	GEMEENTE	Vakbondspremies	€ 840,00	€ 140,00	€ 140,00	€ 140,00	€ 140,00	€ 140,00	€ 140,00
0110-00	6231004	GEMEENTE	Maaltijdcheques	€ 21.594,00	€ 3.599,00	€ 3.599,00	€ 3.599,00	€ 3.599,00	€ 3.599,00	€ 3.599,00
0110-00	6231005	GEMEENTE	Verzekering arbeidsongevallen	€ 4.043,00	€ 625,00	€ 644,00	€ 663,00	€ 683,00	€ 703,00	€ 725,00
0110-00	6231006	GEMEENTE	Geschenk- / ecocheques	€ 1.176,00	€ 196,00	€ 196,00	€ 196,00	€ 196,00	€ 196,00	€ 196,00
0111-00	6131001	GEMEENTE	Vervolgingskosten voor invordering belastingen	€ 4.284,00	€ 679,00	€ 693,00	€ 706,00	€ 721,00	€ 735,00	€ 750,00
0111-00	6131001	OCMW	Erelonen en vergoedingen notarissen, deurwaarders, advocaten	€ 1.577,00	€ 250,00	€ 255,00	€ 260,00	€ 265,00	€ 271,00	€ 276,00
0111-00	6141999	GEMEENTE	Bankkosten en thesaurietekorten	€ 3.060,00	€ 485,00	€ 495,00	€ 505,00	€ 515,00	€ 525,00	€ 535,00
0111-00	6143005	GEMEENTE	Reis- en verblijfkosten (Dienstverplaatsing)	€ 3.172,00	€ 503,00	€ 513,00	€ 523,00	€ 534,00	€ 544,00	€ 555,00
0111-00	6150006	GEMEENTE	Lidmaatschappen	€ 3.372,00	€ 562,00	€ 562,00	€ 562,00	€ 562,00	€ 562,00	€ 562,00
0111-00	6201000	GEMEENTE	Bezoldigingen vastbenoemd personeel	€ 2.012.109,00	€ 311.067,00	€ 320.399,00	€ 330.011,00	€ 339.911,00	€ 350.109,00	€ 360.612,00
0111-00	6203000	GEMEENTE	Bezoldigingen contractueel personeel	€ 80.855,00	€ 12.500,00	€ 12.875,00	€ 13.261,00	€ 13.659,00	€ 14.069,00	€ 14.491,00
0111-00	6211000	GEMEENTE	Werkgeversbijdragen wettelijke verzekeringen - vast benoemd personeel	€ 278.322,00	€ 43.028,00	€ 44.319,00	€ 45.648,00	€ 47.018,00	€ 48.428,00	€ 49.881,00
0111-00	6211001	GEMEENTE	Werkgeversbijdragen aan de omslagkas voor gem. pensioenen-vastbenoemd personeel	€ 575.411,00	€ 88.957,00	€ 91.626,00	€ 94.374,00	€ 97.206,00	€ 100.122,00	€ 103.126,00
0111-00	6213000	GEMEENTE	Werkgeversbijdragen wettelijke verzekeringen - contractuelen	€ 16.171,00	€ 2.500,00	€ 2.575,00	€ 2.652,00	€ 2.732,00	€ 2.814,00	€ 2.898,00
0111-00	6221100	GEMEENTE	Werkgeversbijdragen voor bovenwett. verzekering - hospit.verzekering	€ 5.100,00	€ 850,00	€ 850,00	€ 850,00	€ 850,00	€ 850,00	€ 850,00
0111-00	6230010	GEMEENTE	Fietsvergoeding personeel	€ 6.030,00	€ 1.005,00	€ 1.005,00	€ 1.005,00	€ 1.005,00	€ 1.005,00	€ 1.005,00
0111-00	6231003	GEMEENTE	Vakbondspremies	€ 1.398,00	€ 233,00	€ 233,00	€ 233,00	€ 233,00	€ 233,00	€ 233,00
0111-00	6231004	GEMEENTE	Maaltijdcheques	€ 41.028,00	€ 6.838,00	€ 6.838,00	€ 6.838,00	€ 6.838,00	€ 6.838,00	€ 6.838,00
0111-00	6231005	GEMEENTE	Verzekering arbeidsongevallen	€ 8.913,00	€ 1.378,00	€ 1.419,00	€ 1.462,00	€ 1.506,00	€ 1.551,00	€ 1.597,00
0111-00	6231006	GEMEENTE	Geschenk- / ecocheques	€ 2.292,00	€ 382,00	€ 382,00	€ 382,00	€ 382,00	€ 382,00	€ 382,00
0112-00	6120150	OCMW	Burgerlijke aansprakelijkheid	€ 22.123,00	€ 3.507,00	€ 3.577,00	€ 3.649,00	€ 3.722,00	€ 3.796,00	€ 3.872,00
0112-00	6120160	GEMEENTE	Omniumverzekering dienstverplaatsingen	€ 13.914,00	€ 2.319,00	€ 2.319,00	€ 2.319,00	€ 2.319,00	€ 2.319,00	€ 2.319,00
0112-00	6130002	GEMEENTE	Vergoeding prestaties controlearts	€ 6.118,00	€ 970,00	€ 989,00	€ 1.009,00	€ 1.029,00	€ 1.050,00	€ 1.071,00
0112-00	6130009	OCMW	Vergoedingen prestaties controlegeneesheer	€ 4.838,00	€ 767,00	€ 782,00	€ 798,00	€ 814,00	€ 830,00	€ 847,00
0112-00	6131002	GEMEENTE	Erelonen en vergoedingen consultancy	€ 6.307,00	€ 1.000,00	€ 1.020,00	€ 1.040,00	€ 1.061,00	€ 1.082,00	€ 1.104,00
0112-00	6131002	OCMW	Erelonen en vergoedingen consultancy (Fiabilis)	€ 6.307,00	€ 1.000,00	€ 1.020,00	€ 1.040,00	€ 1.061,00	€ 1.082,00	€ 1.104,00
0112-00	6131007	GEMEENTE	Juryvergoedingen voor selectie personeel	€ 69.933,00	€ 11.086,00	€ 11.308,00	€ 11.534,00	€ 11.765,00	€ 12.000,00	€ 12.240,00
0112-00	6131007	OCMW	Erelonen en vergoedingen voor selectie personeel	€ 12.616,00	€ 2.000,00	€ 2.040,00	€ 2.081,00	€ 2.122,00	€ 2.165,00	€ 2.208,00
0112-00	6141999	GEMEENTE	Overige administratiekosten	€ 428.321,00	€ 67.900,00	€ 69.258,00	€ 70.643,00	€ 72.056,00	€ 73.497,00	€ 74.967,00
0112-00	6141999	OCMW	Overige administratiekosten	€ 2.788,00	€ 442,00	€ 451,00	€ 460,00	€ 469,00	€ 478,00	€ 488,00
0112-00	6143001	GEMEENTE	Teambuilding personeel gemeente en OCMW	€ 37.474,00	€ 12.000,00	€ 0,00	€ 12.485,00	€ 0,00	€ 12.989,00	€ 0,00
0112-00	6143001	GEMEENTE	kosten intern overleg	€ 12.616,00	€ 2.000,00	€ 2.040,00	€ 2.081,00	€ 2.122,00	€ 2.165,00	€ 2.208,00
0112-00	6143003	GEMEENTE	Geschenken bij oppensioenstelling personeel	€ 9.000,00	€ 1.500,00	€ 1.500,00	€ 1.500,00	€ 1.500,00	€ 1.500,00	€ 1.500,00
0112-00	6143005	GEMEENTE	Reis- en verblijfkosten (Dienstverplaatsing)	€ 416,00	€ 66,00	€ 67,00	€ 69,00	€ 70,00	€ 71,00	€ 73,00
0112-00	6150006	GEMEENTE	Bijdrage Vonk / Vtario	€ 15.556,00	€ 2.466,00	€ 2.515,00	€ 2.566,00	€ 2.617,00	€ 2.669,00	€ 2.723,00
0112-00	6150007	GEMEENTE	Kosten voor werving en selectie (exclusief erelonen voor juryleden)	€ 78.210,00	€ 13.035,00	€ 13.035,00	€ 13.035,00	€ 13.035,00	€ 13.035,00	€ 13.035,00
0112-00	6150007	OCMW	Kosten voor werving en selectie (exclusief erelonen voor juryleden)	€ 1.500,00	€ 250,00	€ 250,00	€ 250,00	€ 250,00	€ 250,00	€ 250,00
0112-00	6150010	GEMEENTE	Opleidingskosten	€ 281.305,00	€ 44.594,00	€ 45.486,00	€ 46.396,00	€ 47.324,00	€ 48.270,00	€ 49.235,00

Bel.Item	Alg.Rek	Entiteit	Omschrijving budgetboekjaar	Totaal	2026	2027	2028	2029	2030	2031
0112-00	6159999	GEMEENTE	Kosten fietslease medewerkers	€ 16.000,00	€ 6.000,00	€ 2.000,00	€ 2.000,00	€ 2.000,00	€ 2.000,00	€ 2.000,00
0112-00	6201000	GEMEENTE	Bezoldigingen vastbenoemd personeel	€ 837.245,00	€ 129.436,00	€ 133.319,00	€ 137.319,00	€ 141.438,00	€ 145.681,00	€ 150.052,00
0112-00	6203000	GEMEENTE	Bezoldigingen contractueel personeel	€ 270.209,00	€ 42.835,00	€ 43.692,00	€ 44.566,00	€ 45.457,00	€ 46.366,00	€ 47.293,00
0112-00	6211000	GEMEENTE	Werkgeversbijdragen wettelijke verzekeringen - vast benoemd personeel	€ 116.581,00	€ 18.023,00	€ 18.564,00	€ 19.121,00	€ 19.694,00	€ 20.285,00	€ 20.894,00
0112-00	6211001	GEMEENTE	Werkgeversbijdragen aan de omslagkas voor gem. pensioenen-vastbenoemd personeel	€ 240.212,00	€ 37.136,00	€ 38.250,00	€ 39.398,00	€ 40.580,00	€ 41.797,00	€ 43.051,00
0112-00	6213000	GEMEENTE	Werkgeversbijdragen wettelijke verzekeringen - contractuelen	€ 72.807,00	€ 11.542,00	€ 11.773,00	€ 12.008,00	€ 12.248,00	€ 12.493,00	€ 12.743,00
0112-00	6219000	GEMEENTE	Werkgeversbijdragen wettelijke verzekeringen - responsabiliseringsbijdrage	€ 2.337.000,00	€ 119.000,00	€ 223.000,00	€ 324.000,00	€ 431.000,00	€ 553.000,00	€ 687.000,00
0112-00	6219000	OCMW	Werkgeversbijdragen wettelijke verzekeringen - responsabiliseringsbijdrage	€ 1.000,00	€ 1.000,00	€ 0,00	€ 0,00	€ 0,00	€ 0,00	€ 0,00
0112-00	6221100	GEMEENTE	Werkgeversbijdragen voor bovenwett. verzekering - hospita.verzekering	€ 3.900,00	€ 650,00	€ 650,00	€ 650,00	€ 650,00	€ 650,00	€ 650,00
0112-00	6223000	GEMEENTE	Werkgeversbijdragen voor bovenwett.verzek. - 2de pijlerpensioen - contractuelen	€ 8.239,00	€ 1.306,00	€ 1.332,00	€ 1.359,00	€ 1.386,00	€ 1.414,00	€ 1.442,00
0112-00	6230004	GEMEENTE	Vergoedingen gebruik privé smartphone	€ 35.000,00	€ 0,00	€ 7.000,00	€ 7.000,00	€ 7.000,00	€ 7.000,00	€ 7.000,00
0112-00	6230010	GEMEENTE	Fietsvergoeding personeel	€ 1.560,00	€ 260,00	€ 260,00	€ 260,00	€ 260,00	€ 260,00	€ 260,00
0112-00	6231002	GEMEENTE	Bijdragen aan sociale dienst (GSD-V)	€ 60.810,00	€ 9.401,00	€ 9.683,00	€ 9.974,00	€ 10.273,00	€ 10.581,00	€ 10.898,00
0112-00	6231002	OCMW	Bijdragen aan sociale dienst (GSD-V)	€ 31.495,00	€ 4.869,00	€ 5.015,00	€ 5.166,00	€ 5.320,00	€ 5.480,00	€ 5.645,00
0112-00	6231003	GEMEENTE	Vakbondspremies	€ 558,00	€ 93,00	€ 93,00	€ 93,00	€ 93,00	€ 93,00	€ 93,00
0112-00	6231004	GEMEENTE	Maaltijdcheques	€ 29.760,00	€ 4.960,00	€ 4.960,00	€ 4.960,00	€ 4.960,00	€ 4.960,00	€ 4.960,00
0112-00	6231005	GEMEENTE	Verzekering arbeidsongevallen	€ 4.859,00	€ 751,00	€ 774,00	€ 797,00	€ 821,00	€ 845,00	€ 871,00
0112-00	6231006	GEMEENTE	Geschenk- / ecocheques	€ 1.776,00	€ 296,00	€ 296,00	€ 296,00	€ 296,00	€ 296,00	€ 296,00
0114-00	6131002	GEMEENTE	Participatie van de burger bij het beleid	€ 31.540,00	€ 5.000,00	€ 5.100,00	€ 5.202,00	€ 5.306,00	€ 5.412,00	€ 5.520,00
0114-00	6143001	GEMEENTE	Organisatie infomomenten burgers	€ 5.000,00	€ 1.000,00	€ 1.000,00	€ 1.000,00	€ 1.000,00	€ 1.000,00	
0114-00	6143005	GEMEENTE	Reis- en verblijfkosten (Dienstverplaatsing)	€ 946,00	€ 150,00	€ 153,00	€ 156,00	€ 159,00	€ 162,00	€ 166,00
0114-00	6159999	GEMEENTE	Kosten informatieveiligheid	€ 9.463,00	€ 1.500,00	€ 1.530,00	€ 1.561,00	€ 1.592,00	€ 1.624,00	€ 1.656,00
0114-00	6201000	GEMEENTE	Bezoldigingen vastbenoemd personeel	€ 474.567,00	€ 73.367,00	€ 75.568,00	€ 77.835,00	€ 80.170,00	€ 82.575,00	€ 85.052,00
0114-00	6211000	GEMEENTE	Werkgeversbijdragen wettelijke verzekeringen - vast benoemd personeel	€ 68.771,00	€ 10.632,00	€ 10.951,00	€ 11.279,00	€ 11.618,00	€ 11.966,00	€ 12.325,00
0114-00	6211001	GEMEENTE	Werkgeversbijdragen aan de omslagkas voor gem. pensioenen-vastbenoemd personeel	€ 142.021,00	€ 21.956,00	€ 22.615,00	€ 23.293,00	€ 23.992,00	€ 24.712,00	€ 25.453,00
0114-00	6221100	GEMEENTE	Werkgeversbijdragen voor bovenwett. verzekering - hospita.verzekering	€ 660,00	€ 110,00	€ 110,00	€ 110,00	€ 110,00	€ 110,00	€ 110,00
0114-00	6231003	GEMEENTE	Vakbondspremies	€ 282,00	€ 47,00	€ 47,00	€ 47,00	€ 47,00	€ 47,00	€ 47,00
0114-00	6231004	GEMEENTE	Maaltijdcheques	€ 10.800,00	€ 1.800,00	€ 1.800,00	€ 1.800,00	€ 1.800,00	€ 1.800,00	€ 1.800,00
0114-00	6231005	GEMEENTE	Verzekering arbeidsongevallen	€ 2.426,00	€ 375,00	€ 386,00	€ 398,00	€ 410,00	€ 422,00	€ 435,00
0114-00	6231006	GEMEENTE	Geschenk- / ecocheques	€ 384,00	€ 64,00	€ 64,00	€ 64,00	€ 64,00	€ 64,00	€ 64,00
0115-00	6150003	GEMEENTE	Kosten acties preventie en veiligheid	€ 190.707,00	€ 30.232,00	€ 30.837,00	€ 31.453,00	€ 32.082,00	€ 32.724,00	€ 33.379,00
0115-00	6150006	GEMEENTE	Bijdrage WVI preventieadviseur	€ 169.435,00	€ 26.860,00	€ 27.397,00	€ 27.945,00	€ 28.504,00	€ 29.074,00	€ 29.655,00
0115-00	6159999	GEMEENTE	Evacuatieplannen en veiligheidssignalisatie gebouwen	€ 20.000,00	€ 10.000,00	€ 2.000,00	€ 2.000,00	€ 2.000,00	€ 2.000,00	€ 2.000,00
0115-00	6231000	GEMEENTE	Bijdragen aan arbeidsgeneeskundige dienst	€ 173.851,00	€ 26.877,00	€ 27.683,00	€ 28.514,00	€ 29.369,00	€ 30.250,00	€ 31.158,00
0115-00	6231000	OCMW	Bijdragen aan arbeidsgeneeskundige dienst	€ 80.131,00	€ 12.388,00	€ 12.760,00	€ 13.142,00	€ 13.537,00	€ 13.943,00	€ 14.361,00
0119-00	6103001	GEMEENTE	Kosten (administratieve) gebouwen	€ 444.342,00	€ 75.734,00	€ 70.831,00	€ 72.248,00	€ 73.693,00	€ 75.166,00	€ 76.670,00
0119-00	6103099	GEMEENTE	Kosten energiestudie gebouwen	€ 6.118,00	€ 970,00	€ 989,00	€ 1.009,00	€ 1.029,00	€ 1.050,00	€ 1.071,00
0119-00	6110000	GEMEENTE	Elektriciteit administratieve gebouwen	€ 157.571,00	€ 24.979,00	€ 25.479,00	€ 25.988,00	€ 26.508,00	€ 27.038,00	€ 27.579,00
0119-00	6111000	GEMEENTE	Gas administratieve gebouwen	€ 208.036,00	€ 32.979,00	€ 33.639,00	€ 34.311,00	€ 34.998,00	€ 35.698,00	€ 36.411,00
0119-00	6113000	GEMEENTE	Water administratieve gebouwen	€ 11.185,00	€ 1.773,00	€ 1.808,00	€ 1.845,00	€ 1.882,00	€ 1.919,00	€ 1.958,00
0119-00	6120100	GEMEENTE	Brandverzekering administratieve gebouwen	€ 26.904,00	€ 4.265,00	€ 4.350,00	€ 4.437,00	€ 4.526,00	€ 4.617,00	€ 4.709,00
0119-00	6131002	GEMEENTE	Informatica externe ondersteuning	€ 120.000,00	€ 20.000,00	€ 20.000,00	€ 20.000,00	€ 20.000,00	€ 20.000,00	€ 20.000,00
0119-00	6131003	GEMEENTE	Erelonen en vergoedingen ontwerp en studieopdrachten	€ 113.546,00	€ 18.000,00	€ 18.360,00	€ 18.727,00	€ 19.102,00	€ 19.484,00	€ 19.873,00
0119-00	6135002	GEMEENTE	Uitgegeven was en linnen	€ 8.888,00	€ 1.409,00	€ 1.437,00	€ 1.466,00	€ 1.495,00	€ 1.525,00	€ 1.556,00
0119-00	6141001	GEMEENTE	Kantoorbenodigdheden	€ 103.263,00	€ 16.370,00	€ 16.697,00	€ 17.031,00	€ 17.372,00	€ 17.719,00	€ 18.074,00
0119-00	6141002	GEMEENTE	Documentatie en abonnementen	€ 82.700,00	€ 13.110,00	€ 13.372,00	€ 13.640,00	€ 13.912,00	€ 14.191,00	€ 14.475,00
0119-00	6141003	GEMEENTE	Post- en frankeringskosten	€ 418.152,00	€ 66.288,00	€ 67.614,00	€ 68.966,00	€ 70.345,00	€ 71.752,00	€ 73.187,00
0119-00	6141004	GEMEENTE	Communicatiekosten telefoon en internet	€ 221.314,00	€ 35.084,00	€ 35.786,00	€ 36.501,00	€ 37.231,00	€ 37.976,00	€ 38.736,00
0119-00	6141006	GEMEENTE	Huur en onderhoud kopieertoestel	€ 112.341,00	€ 17.809,00	€ 18.165,00	€ 18.528,00	€ 18.899,00	€ 19.277,00	€ 19.663,00
0119-00	6141007	GEMEENTE	Administratieve kosten (mtc, 2e pijler, lonen, pb ...)	€ 132,00	€ 22,00	€ 22,00	€ 22,00	€ 22,00	€ 22,00	€ 22,00
0119-00	6141007	OCMW	Administratieve kosten (mtc, 2e pijler, lonen, pb ...)	€ 72,00	€ 12,00	€ 12,00	€ 12,00	€ 12,00	€ 12,00	€ 12,00

Bel.Item	Alg.Rek	Entiteit	Omschrijving budgetboekjaar	Totaal	2026	2027	2028	2029	2030	2031
0119-00	6141300	GEMEENTE	Onderhoud meubilair en bureaumateriaal	€ 32.010,00	€ 5.335,00	€ 5.335,00	€ 5.335,00	€ 5.335,00	€ 5.335,00	€ 5.335,00
0119-00	6142001	GEMEENTE	Computermateriaal (hardware)	€ 345.450,00	€ 57.642,00	€ 54.384,00	€ 60.072,00	€ 55.773,00	€ 56.489,00	€ 61.090,00
0119-00	6142300	GEMEENTE	Onderhoudscontracten computermaterieel en software	€ 3.493.535,00	€ 562.780,00	€ 578.780,00	€ 570.645,00	€ 582.058,00	€ 593.699,00	€ 605.573,00
0119-00	6143001	GEMEENTE	Aankoop dranken vergaderlokalen	€ 182.936,00	€ 29.000,00	€ 29.580,00	€ 30.172,00	€ 30.775,00	€ 31.391,00	€ 32.018,00
0119-00	6143005	GEMEENTE	Reis- en verblijfkosten (Dienstverplaatsing)	€ 15.431,00	€ 2.446,00	€ 2.495,00	€ 2.545,00	€ 2.596,00	€ 2.648,00	€ 2.701,00
0119-00	6143005	OCMW	Reis- en verblijfkosten (Dienstverplaatsing)	€ 3.154,00	€ 500,00	€ 510,00	€ 520,00	€ 531,00	€ 541,00	€ 552,00
0119-00	6143007	GEMEENTE	Publiciteit, advertenties en info (o.a. Open Blad, stockfoto's)	€ 316.590,00	€ 52.765,00	€ 52.765,00	€ 52.765,00	€ 52.765,00	€ 52.765,00	€ 52.765,00
0119-00	6150004	GEMEENTE	Controle- en keuringsorganismen technisch materieel	€ 6.118,00	€ 970,00	€ 989,00	€ 1.009,00	€ 1.029,00	€ 1.050,00	€ 1.071,00
0119-00	6150006	GEMEENTE	Lidmaatschappen PWA/wijkwerk	€ 60,00	€ 10,00	€ 10,00	€ 10,00	€ 10,00	€ 10,00	€ 10,00
0119-00	6150010	OCMW	Opleidingskosten	€ 3.154,00	€ 500,00	€ 510,00	€ 520,00	€ 531,00	€ 541,00	€ 552,00
0119-00	6159999	GEMEENTE	Onderhoud digitale infoborden	€ 4.000,00	€ 0,00	€ 0,00	€ 1.000,00	€ 1.000,00	€ 1.000,00	€ 1.000,00
0119-00	6159999	OCMW	Restafval OCMW (en uithuiszettingen)	€ 9.778,00	€ 1.550,00	€ 1.581,00	€ 1.613,00	€ 1.645,00	€ 1.678,00	€ 1.711,00
0119-00	6170001	GEMEENTE	Bijdrage stad Brugge DPO	€ 72.544,00	€ 11.500,00	€ 11.730,00	€ 11.965,00	€ 12.204,00	€ 12.448,00	€ 12.697,00
0119-00	6201000	GEMEENTE	Bezoldigingen vastbenoemd personeel	€ 3.979.263,00	€ 615.184,00	€ 633.640,00	€ 652.649,00	€ 672.228,00	€ 692.395,00	€ 713.167,00
0119-00	6201000	OCMW	Bezoldigingen vastbenoemd personeel	€ 358.815,00	€ 55.472,00	€ 57.136,00	€ 58.850,00	€ 60.616,00	€ 62.434,00	€ 64.307,00
0119-00	6201300	GEMEENTE	Vergoedingen vastbenoemd personeel	€ 43.972,00	€ 6.798,00	€ 7.002,00	€ 7.212,00	€ 7.428,00	€ 7.651,00	€ 7.881,00
0119-00	6203000	GEMEENTE	Bezoldigingen personeel (nieuw sectoraal akkoord)	€ 738.000,00	€ 123.000,00	€ 123.000,00	€ 123.000,00	€ 123.000,00	€ 123.000,00	€ 123.000,00
0119-00	6203000	GEMEENTE	Bezoldigingen contractueel personeel	€ 4.968.774,00	€ 768.160,00	€ 791.205,00	€ 814.941,00	€ 839.389,00	€ 864.571,00	€ 890.508,00
0119-00	6203000	OCMW	Bezoldigingen contractueel personeel	€ 1.187.081,00	€ 188.183,00	€ 191.947,00	€ 195.786,00	€ 199.701,00	€ 203.695,00	€ 207.769,00
0119-00	6203300	GEMEENTE	Vergoedingen contractuelen - permanentietoelage - verstoringsstoelage	€ 68.683,00	€ 10.618,00	€ 10.937,00	€ 11.265,00	€ 11.603,00	€ 11.951,00	€ 12.309,00
0119-00	6206000	GEMEENTE	Bezoldigingen ander niet vastbenoemd personeel	€ 38.810,00	€ 6.000,00	€ 6.180,00	€ 6.365,00	€ 6.556,00	€ 6.753,00	€ 6.956,00
0119-00	6211000	GEMEENTE	Werkgeversbijdragen wettelijke verzekeringen - vast benoemd personeel	€ 686.868,00	€ 106.188,00	€ 109.374,00	€ 112.655,00	€ 116.034,00	€ 119.516,00	€ 123.101,00
0119-00	6211000	OCMW	Werkgeversbijdragen wettelijke verzekeringen - vast benoemd personeel	€ 49.820,00	€ 7.702,00	€ 7.933,00	€ 8.171,00	€ 8.416,00	€ 8.669,00	€ 8.929,00
0119-00	6211001	GEMEENTE	Werkgeversbijdragen aan de omslagkas voor gem. pensioenen-vastbenoemd personeel	€ 1.498.660,00	€ 231.689,00	€ 238.640,00	€ 245.799,00	€ 253.173,00	€ 260.768,00	€ 268.591,00
0119-00	6211001	OCMW	Werkgeversbijdragen aan de omslagkas voor gem. pensioenen-vastbenoemd personeel	€ 102.951,00	€ 15.916,00	€ 16.393,00	€ 16.885,00	€ 17.392,00	€ 17.914,00	€ 18.451,00
0119-00	6213000	GEMEENTE	Werkgeversbijdragen wettelijke verzekeringen - contractuelen	€ 831.585,00	€ 128.561,00	€ 132.418,00	€ 136.390,00	€ 140.482,00	€ 144.697,00	€ 149.037,00
0119-00	6213000	OCMW	Werkgeversbijdragen wettelijke verzekeringen - contractuelen	€ 328.684,00	€ 52.105,00	€ 53.147,00	€ 54.210,00	€ 55.294,00	€ 56.400,00	€ 57.528,00
0119-00	6216000	GEMEENTE	Werkgeversbijdragen voor ander niet-vastbenoemd personeel	€ 2.264,00	€ 350,00	€ 361,00	€ 371,00	€ 382,00	€ 394,00	€ 406,00
0119-00	6216000	OCMW	Werkgeversbijdragen voor ander niet-vastbenoemd personeel	€ 310,00	€ 48,00	€ 49,00	€ 51,00	€ 52,00	€ 54,00	€ 56,00
0119-00	6221100	GEMEENTE	Werkgeversbijdragen voor bovenwett. verzekering - hospit.verzekering	€ 25.578,00	€ 4.263,00	€ 4.263,00	€ 4.263,00	€ 4.263,00	€ 4.263,00	€ 4.263,00
0119-00	6221100	OCMW	Werkgeversbijdragen voor bovenwett. verzekering - hosp.verzek.-vastbenoemd pers.	€ 4.590,00	€ 765,00	€ 765,00	€ 765,00	€ 765,00	€ 765,00	€ 765,00
0119-00	6222000	GEMEENTE	Werkgeversbijdragen voor bovenwett.verzek. - 2de pijlerpensioen - gesubs.contract.	€ 828,00	€ 128,00	€ 132,00	€ 136,00	€ 140,00	€ 144,00	€ 148,00
0119-00	6223000	GEMEENTE	Werkgeversbijdragen voor bovenwett.verzek. - 2de pijlerpensioen - contractuelen	€ 82.608,00	€ 12.771,00	€ 13.154,00	€ 13.549,00	€ 13.955,00	€ 14.374,00	€ 14.805,00
0119-00	6223000	OCMW	Werkgeversbijdragen voor bovenwett.verzek. - 2de pijlerpensioen - contractuelen	€ 37.559,00	€ 5.954,00	€ 6.073,00	€ 6.195,00	€ 6.318,00	€ 6.445,00	€ 6.574,00
0119-00	6230010	GEMEENTE	Fietsvergoeding personeel	€ 28.518,00	€ 4.753,00	€ 4.753,00	€ 4.753,00	€ 4.753,00	€ 4.753,00	€ 4.753,00
0119-00	6230010	OCMW	Fietsvergoeding personeel	€ 3.570,00	€ 595,00	€ 595,00	€ 595,00	€ 595,00	€ 595,00	€ 595,00
0119-00	6231003	GEMEENTE	Vakbondspremies	€ 13.410,00	€ 2.235,00	€ 2.235,00	€ 2.235,00	€ 2.235,00	€ 2.235,00	€ 2.235,00
0119-00	6231003	OCMW	Vakbondspremies	€ 1.800,00	€ 300,00	€ 300,00	€ 300,00	€ 300,00	€ 300,00	€ 300,00
0119-00	6231004	GEMEENTE	Maaltijdcheques	€ 249.594,00	€ 41.599,00	€ 41.599,00	€ 41.599,00	€ 41.599,00	€ 41.599,00	€ 41.599,00
0119-00	6231004	OCMW	Maaltijdcheques	€ 50.604,00	€ 8.434,00	€ 8.434,00	€ 8.434,00	€ 8.434,00	€ 8.434,00	€ 8.434,00
0119-00	6231005	GEMEENTE	Verzekering arbeidsongevallen	€ 94.024,00	€ 14.536,00	€ 14.972,00	€ 15.421,00	€ 15.884,00	€ 16.360,00	€ 16.851,00
0119-00	6231005	OCMW	Verzekering arbeidsongevallen	€ 8.377,00	€ 1.295,00	€ 1.334,00	€ 1.374,00	€ 1.415,00	€ 1.458,00	€ 1.501,00
0119-00	6231006	GEMEENTE	Geschenk- / ecocheques	€ 14.682,00	€ 2.447,00	€ 2.447,00	€ 2.447,00	€ 2.447,00	€ 2.447,00	€ 2.447,00
0119-00	6231006	OCMW	Geschenk- / ecocheques	€ 3.000,00	€ 500,00	€ 500,00	€ 500,00	€ 500,00	€ 500,00	€ 500,00
0119-00	6400000	OCMW	Onroerende voorheffing	€ 159,00	€ 25,00	€ 26,00	€ 26,00	€ 27,00	€ 27,00	€ 28,00
0119-00	6400008	GEMEENTE	Bijdragen reprobet	€ 11.796,00	€ 1.870,00	€ 1.907,00	€ 1.946,00	€ 1.984,00	€ 2.024,00	€ 2.065,00
0119-01	6103001	GEMEENTE	Digitaal toegangstelsysteem gemeentelijk patrimonium	€ 35.000,00	€ 0,00	€ 0,00	€ 20.000,00	€ 5.000,00	€ 5.000,00	€ 5.000,00
0119-01	6103001	GEMEENTE	Kosten gebouwen werkplaats	€ 77.961,00	€ 12.359,00	€ 12.606,00	€ 12.858,00	€ 13.115,00	€ 13.378,00	€ 13.645,00
0119-01	6110000	GEMEENTE	Elektriciteit werkplaats	€ 61.277,00	€ 9.714,00	€ 9.908,00	€ 10.106,00	€ 10.309,00	€ 10.515,00	€ 10.725,00
0119-01	6111000	GEMEENTE	Gas werkplaats	€ 53.172,00	€ 8.429,00	€ 8.598,00	€ 8.770,00	€ 8.945,00	€ 9.124,00	€ 9.306,00
0119-01	6113000	GEMEENTE	Water werkplaats	€ 26.103,00	€ 4.138,00	€ 4.221,00	€ 4.305,00	€ 4.391,00	€ 4.479,00	€ 4.569,00

Bel.Item	Alg.Rek	Entiteit	Omschrijving budgetboekjaar	Totaal	2026	2027	2028	2029	2030	2031
0119-01	6120100	GEMEENTE	Brandverzekering werkplaats	€ 8.572,00	€ 1.359,00	€ 1.386,00	€ 1.414,00	€ 1.442,00	€ 1.471,00	€ 1.500,00
0119-01	6131003	GEMEENTE	Opmaken asbestattesten publieke gebouwen	€ 27.500,00	€ 15.000,00	€ 2.500,00	€ 2.500,00	€ 2.500,00	€ 2.500,00	€ 2.500,00
0119-01	6135002	GEMEENTE	Uitgegeven was werkkleding technische dienst	€ 20.085,00	€ 3.184,00	€ 3.248,00	€ 3.313,00	€ 3.379,00	€ 3.446,00	€ 3.515,00
0119-01	6141007	GEMEENTE	Administratieve kosten (mtc, 2e pijler, lonen, pb ...)	€ 186,00	€ 31,00	€ 31,00	€ 31,00	€ 31,00	€ 31,00	€ 31,00
0119-01	6142300	GEMEENTE	Monitoren security IT-infrastructuur (MDR-oplossing)	€ 204.000,00	€ 34.000,00	€ 34.000,00	€ 34.000,00	€ 34.000,00	€ 34.000,00	€ 34.000,00
0119-01	6143005	GEMEENTE	Reis- en verblijfkosten (Dienstverplaatsing)	€ 1.836,00	€ 291,00	€ 297,00	€ 303,00	€ 309,00	€ 315,00	€ 321,00
0119-01	6150001	GEMEENTE	Klein materieel werkplaats	€ 366.324,00	€ 58.072,00	€ 59.233,00	€ 60.418,00	€ 61.626,00	€ 62.859,00	€ 64.116,00
0119-01	6150011	GEMEENTE	Kosten werkkleding poetspersoneel	€ 3.642,00	€ 607,00	€ 607,00	€ 607,00	€ 607,00	€ 607,00	€ 607,00
0119-01	6150011	GEMEENTE	Aankoop werkkleding technishe dienst	€ 110.114,00	€ 17.456,00	€ 17.805,00	€ 18.161,00	€ 18.524,00	€ 18.895,00	€ 19.273,00
0119-01	6203000	GEMEENTE	Bezoldigingen contractueel personeel	€ 2.847.161,00	€ 440.164,00	€ 453.369,00	€ 466.970,00	€ 480.979,00	€ 495.408,00	€ 510.271,00
0119-01	6213000	GEMEENTE	Werkgeversbijdragen wettelijke verzekeringen - contractuelen	€ 818.888,00	€ 126.598,00	€ 130.396,00	€ 134.308,00	€ 138.337,00	€ 142.487,00	€ 146.762,00
0119-01	6221100	GEMEENTE	Werkgeversbijdragen voor bovenwett. verzekering - hosp.verzek.-vastbenoemd pers.	€ 19.800,00	€ 3.300,00	€ 3.300,00	€ 3.300,00	€ 3.300,00	€ 3.300,00	€ 3.300,00
0119-01	6223000	GEMEENTE	Werkgeversbijdragen voor bovenwet.verzek. - 2de pijlerpensioen - contractuelen	€ 100.525,00	€ 15.541,00	€ 16.007,00	€ 16.487,00	€ 16.982,00	€ 17.492,00	€ 18.016,00
0119-01	6230010	GEMEENTE	Fietsvergoeding personeel	€ 9.960,00	€ 1.660,00	€ 1.660,00	€ 1.660,00	€ 1.660,00	€ 1.660,00	€ 1.660,00
0119-01	6231003	GEMEENTE	Vakbondspremies	€ 4.800,00	€ 800,00	€ 800,00	€ 800,00	€ 800,00	€ 800,00	€ 800,00
0119-01	6231004	GEMEENTE	Maaltijdcheques	€ 142.566,00	€ 23.761,00	€ 23.761,00	€ 23.761,00	€ 23.761,00	€ 23.761,00	€ 23.761,00
0119-01	6231006	GEMEENTE	Geschenk- / ecocheques	€ 9.102,00	€ 1.517,00	€ 1.517,00	€ 1.517,00	€ 1.517,00	€ 1.517,00	€ 1.517,00
0119-02	6131003	GEMEENTE	Opmaken EPC-attesten gemeentelijk patrimonium	€ 20.000,00	€ 0,00	€ 0,00	€ 0,00	€ 0,00	€ 20.000,00	€ 0,00
0130-00	6134005	GEMEENTE	Vergoeding attest crematie	€ 31.011,00	€ 4.916,00	€ 5.014,00	€ 5.115,00	€ 5.217,00	€ 5.321,00	€ 5.428,00
0130-00	6141007	GEMEENTE	Administratieve kosten (mtc, 2e pijler, lonen, pb ...)	€ 24,00	€ 4,00	€ 4,00	€ 4,00	€ 4,00	€ 4,00	€ 4,00
0130-00	6141008	GEMEENTE	Verkiezingen	€ 126.604,00	€ 10.000,00	€ 10.200,00	€ 10.404,00	€ 30.000,00	€ 55.000,00	€ 11.000,00
0130-00	6143005	GEMEENTE	Reis- en verblijfkosten (Dienstverplaatsing)	€ 4.032,00	€ 639,00	€ 652,00	€ 665,00	€ 678,00	€ 692,00	€ 706,00
0130-00	6150008	GEMEENTE	Kosten aflevering administratieve documenten	€ 874.759,00	€ 138.672,00	€ 141.445,00	€ 144.274,00	€ 147.160,00	€ 150.103,00	€ 153.105,00
0130-00	6159999	GEMEENTE	Organisatie huwelijken op locatie	€ 17.795,00	€ 12.795,00	€ 1.000,00	€ 1.000,00	€ 1.000,00	€ 1.000,00	€ 1.000,00
0130-00	6159999	GEMEENTE	Huisnummers	€ 3.784,00	€ 600,00	€ 612,00	€ 624,00	€ 637,00	€ 649,00	€ 662,00
0130-00	6201000	GEMEENTE	Bezoldigingen vastbenoemd personeel	€ 319.560,00	€ 49.403,00	€ 50.885,00	€ 52.412,00	€ 53.984,00	€ 55.604,00	€ 57.272,00
0130-00	6201300	GEMEENTE	Vergoedingen vastbenoemd personeel	€ 291,00	€ 45,00	€ 46,00	€ 48,00	€ 49,00	€ 51,00	€ 52,00
0130-00	6203000	GEMEENTE	Bezoldigingen contractueel personeel	€ 553.024,00	€ 85.496,00	€ 88.061,00	€ 90.703,00	€ 93.424,00	€ 96.227,00	€ 99.113,00
0130-00	6211000	GEMEENTE	Werkgeversbijdragen wettelijke verzekeringen - vast benoemd personeel	€ 43.294,00	€ 6.693,00	€ 6.894,00	€ 7.101,00	€ 7.314,00	€ 7.533,00	€ 7.759,00
0130-00	6211001	GEMEENTE	Werkgeversbijdragen aan de omslagkas voor gem. pensioenen-vastbenoemd personeel	€ 87.479,00	€ 13.524,00	€ 13.930,00	€ 14.348,00	€ 14.778,00	€ 15.221,00	€ 15.678,00
0130-00	6213000	GEMEENTE	Werkgeversbijdragen wettelijke verzekeringen - contractuelen	€ 151.296,00	€ 23.390,00	€ 24.092,00	€ 24.814,00	€ 25.559,00	€ 26.326,00	€ 27.115,00
0130-00	6221100	GEMEENTE	Werkgeversbijdragen voor bovenwett. verzekering - hospit.verzekering	€ 4.800,00	€ 800,00	€ 800,00	€ 800,00	€ 800,00	€ 800,00	€ 800,00
0130-00	6223000	GEMEENTE	Werkgeversbijdragen voor bovenwet.verzek. - 2de pijlerpensioen - contractuelen	€ 17.155,00	€ 2.652,00	€ 2.732,00	€ 2.814,00	€ 2.898,00	€ 2.985,00	€ 3.074,00
0130-00	6230010	GEMEENTE	Fietsvergoeding personeel	€ 300,00	€ 50,00	€ 50,00	€ 50,00	€ 50,00	€ 50,00	€ 50,00
0130-00	6231003	GEMEENTE	Vakbondspremies	€ 1.398,00	€ 233,00	€ 233,00	€ 233,00	€ 233,00	€ 233,00	€ 233,00
0130-00	6231004	GEMEENTE	Maaltijdcheques	€ 38.208,00	€ 6.368,00	€ 6.368,00	€ 6.368,00	€ 6.368,00	€ 6.368,00	€ 6.368,00
0130-00	6231005	GEMEENTE	Verzekering arbeidsongevallen	€ 8.105,00	€ 1.253,00	€ 1.291,00	€ 1.329,00	€ 1.369,00	€ 1.410,00	€ 1.453,00
0130-00	6231006	GEMEENTE	Geschenk- / ecocheques	€ 2.058,00	€ 343,00	€ 343,00	€ 343,00	€ 343,00	€ 343,00	€ 343,00
0160-00	6141007	GEMEENTE	Administratieve kosten (mtc, 2e pijler, lonen, pb ...)	€ 6,00	€ 1,00	€ 1,00	€ 1,00	€ 1,00	€ 1,00	€ 1,00
0160-00	6143005	GEMEENTE	Reis- en verblijfkosten (Dienstverplaatsing)	€ 1.261,00	€ 200,00	€ 204,00	€ 208,00	€ 212,00	€ 216,00	€ 221,00
0160-00	6159999	GEMEENTE	Werkingskosten acties ontwikkelingshulp	€ 8.611,00	€ 1.365,00	€ 1.392,00	€ 1.420,00	€ 1.449,00	€ 1.478,00	€ 1.507,00
0160-00	6203000	GEMEENTE	Bezoldigingen contractueel personeel	€ 169.395,00	€ 26.188,00	€ 26.974,00	€ 27.783,00	€ 28.616,00	€ 29.475,00	€ 30.359,00
0160-00	6213000	GEMEENTE	Werkgeversbijdragen wettelijke verzekeringen - contractuelen	€ 46.534,00	€ 7.194,00	€ 7.410,00	€ 7.632,00	€ 7.861,00	€ 8.097,00	€ 8.340,00
0160-00	6223000	GEMEENTE	Werkgeversbijdragen voor bovenwet.verzek. - 2de pijlerpensioen - contractuelen	€ 5.344,00	€ 826,00	€ 851,00	€ 876,00	€ 903,00	€ 930,00	€ 958,00
0160-00	6231003	GEMEENTE	Vakbondspremies	€ 282,00	€ 47,00	€ 47,00	€ 47,00	€ 47,00	€ 47,00	€ 47,00
0160-00	6231004	GEMEENTE	Maaltijdcheques	€ 5.394,00	€ 899,00	€ 899,00	€ 899,00	€ 899,00	€ 899,00	€ 899,00
0160-00	6231005	GEMEENTE	Verzekering arbeidsongevallen	€ 810,00	€ 125,00	€ 129,00	€ 133,00	€ 137,00	€ 141,00	€ 145,00
0160-00	6231006	GEMEENTE	Geschenk- / ecocheques	€ 294,00	€ 49,00	€ 49,00	€ 49,00	€ 49,00	€ 49,00	€ 49,00
0160-00	6493000	GEMEENTE	Toelage 11.11.11-actie	€ 14.874,00	€ 2.479,00	€ 2.479,00	€ 2.479,00	€ 2.479,00	€ 2.479,00	€ 2.479,00
0160-00	6499999	GEMEENTE	Toelage noodhulp	€ 24.000,00	€ 4.000,00	€ 4.000,00	€ 4.000,00	€ 4.000,00	€ 4.000,00	€ 4.000,00
0160-01	6159999	GEMEENTE	Infoavond ontwikkelingssamenwerking	€ 6.118,00	€ 970,00	€ 989,00	€ 1.009,00	€ 1.029,00	€ 1.050,00	€ 1.071,00

Bel.Item	Alg.Rek	Entiteit	Omschrijving budgetboekjaar	Totaal	2026	2027	2028	2029	2030	2031
0160-01	6493000	GEMEENTE	Toelage projecten ontwikkelingssamenwerking	€ 34.500,00	€ 5.750,00	€ 5.750,00	€ 5.750,00	€ 5.750,00	€ 5.750,00	€ 5.750,00
0160-02	6159999	GEMEENTE	Sensibilisatie fair-trade label	€ 6.118,00	€ 970,00	€ 989,00	€ 1.009,00	€ 1.029,00	€ 1.050,00	€ 1.071,00
0160-02	6493000	GEMEENTE	Toelage GROS	€ 7.500,00	€ 1.250,00	€ 1.250,00	€ 1.250,00	€ 1.250,00	€ 1.250,00	€ 1.250,00
0160-03	6159999	GEMEENTE	Start internationale avond	€ 6.118,00	€ 970,00	€ 989,00	€ 1.009,00	€ 1.029,00	€ 1.050,00	€ 1.071,00
0160-03	6493000	GEMEENTE	Toelage internationale samenwerking	€ 24.000,00	€ 4.000,00	€ 4.000,00	€ 4.000,00	€ 4.000,00	€ 4.000,00	€ 4.000,00
0160-04	6159999	GEMEENTE	Mondiale dag scholen en bevolking	€ 11.100,00	€ 1.850,00	€ 1.850,00	€ 1.850,00	€ 1.850,00	€ 1.850,00	€ 1.850,00
0190-00	6120150	GEMEENTE	Burgerlijke aansprakelijkheid	€ 201.980,00	€ 32.019,00	€ 32.659,00	€ 33.313,00	€ 33.979,00	€ 34.658,00	€ 35.352,00
0190-00	6120999	GEMEENTE	Verzekering adviesraden	€ 3.469,00	€ 550,00	€ 561,00	€ 572,00	€ 584,00	€ 595,00	€ 607,00
0190-00	6143001	OCMW	Representatie- en receptiekosten & kosten onthaal	€ 4.593,00	€ 728,00	€ 743,00	€ 757,00	€ 773,00	€ 788,00	€ 804,00
0190-00	6159999	GEMEENTE	Promotie buurtambassadeurs	€ 60.000,00	€ 10.000,00	€ 10.000,00	€ 10.000,00	€ 10.000,00	€ 10.000,00	€ 10.000,00
0190-01	6159999	OCMW	Buurtbuddy's	€ 5.000,00	€ 0,00	€ 1.000,00	€ 1.000,00	€ 1.000,00	€ 1.000,00	€ 1.000,00
0200-00	6100800	GEMEENTE	Huur vergoeding rioolwaterzuiveringsinfrastructuur	€ 3.904,00	€ 619,00	€ 631,00	€ 644,00	€ 657,00	€ 670,00	€ 683,00
0200-00	6102002	GEMEENTE	Periodieke vruchtgebruikvergoeding (fietspad di Coylde)	€ 3.444,00	€ 546,00	€ 557,00	€ 568,00	€ 579,00	€ 591,00	€ 603,00
0200-00	6103501	GEMEENTE	Benodigheden voor aanleg en onderhoud van wegen	€ 544.934,00	€ 86.386,00	€ 88.114,00	€ 89.876,00	€ 91.674,00	€ 93.507,00	€ 95.377,00
0200-00	6103510	GEMEENTE	Prestaties van derden voor wegen en waterlopen (riolen, bermen, ov, ...)	€ 484.722,00	€ 76.841,00	€ 78.378,00	€ 79.945,00	€ 81.544,00	€ 83.175,00	€ 84.839,00
0200-00	6103513	GEMEENTE	Sneeuwopruiming en ijzelbestrijding	€ 56.218,00	€ 8.912,00	€ 9.090,00	€ 9.272,00	€ 9.457,00	€ 9.647,00	€ 9.840,00
0200-00	6120160	GEMEENTE	Verzekering voertuigen (wegen)	€ 86.250,00	€ 13.673,00	€ 13.946,00	€ 14.225,00	€ 14.510,00	€ 14.800,00	€ 15.096,00
0200-00	6131010	GEMEENTE	Erelonen en vergoedingen expertises	€ 72.544,00	€ 11.500,00	€ 11.730,00	€ 11.965,00	€ 12.204,00	€ 12.448,00	€ 12.697,00
0200-00	6141007	GEMEENTE	Administratieve kosten (mtc, 2e pijler, lonen, pb ...)	€ 42,00	€ 7,00	€ 7,00	€ 7,00	€ 7,00	€ 7,00	€ 7,00
0200-00	6143005	GEMEENTE	Reis- en verblijfkosten (Dienstverplaatsing)	€ 3.048,00	€ 483,00	€ 493,00	€ 503,00	€ 513,00	€ 523,00	€ 533,00
0200-00	6150200	GEMEENTE	Huur technisch materieel	€ 195.551,00	€ 31.000,00	€ 31.620,00	€ 32.252,00	€ 32.897,00	€ 33.555,00	€ 34.227,00
0200-00	6160003	GEMEENTE	Controle- en keuringskosten voertuigen (wegen)	€ 7.103,00	€ 1.126,00	€ 1.149,00	€ 1.171,00	€ 1.195,00	€ 1.219,00	€ 1.243,00
0200-00	6160004	GEMEENTE	Olie en brandstof voor voertuigen (wegen)	€ 195.954,00	€ 32.659,00	€ 32.659,00	€ 32.659,00	€ 32.659,00	€ 32.659,00	€ 32.659,00
0200-00	6160300	GEMEENTE	Onderhoud en herstelling voertuigen (wegen)	€ 202.704,00	€ 33.784,00	€ 33.784,00	€ 33.784,00	€ 33.784,00	€ 33.784,00	€ 33.784,00
0200-00	6201000	GEMEENTE	Bezoldigingen vastbenoemd personeel	€ 903.054,00	€ 139.610,00	€ 143.798,00	€ 148.112,00	€ 152.556,00	€ 157.132,00	€ 161.846,00
0200-00	6201300	GEMEENTE	Vergoedingen vastbenoemd personeel	€ 13.345,00	€ 2.063,00	€ 2.125,00	€ 2.189,00	€ 2.254,00	€ 2.322,00	€ 2.392,00
0200-00	6203000	GEMEENTE	Bezoldigingen contractueel personeel	€ 996.272,00	€ 154.021,00	€ 158.642,00	€ 163.401,00	€ 168.303,00	€ 173.352,00	€ 178.553,00
0200-00	6211000	GEMEENTE	Werkgeversbijdragen wettelijke verzekeringen - vast benoemd personeel	€ 148.960,00	€ 23.029,00	€ 23.720,00	€ 24.431,00	€ 25.164,00	€ 25.919,00	€ 26.697,00
0200-00	6211001	GEMEENTE	Werkgeversbijdragen aan de omslagkas voor gem. pensioenen-vastbenoemd personeel	€ 260.509,00	€ 40.274,00	€ 41.482,00	€ 42.727,00	€ 44.008,00	€ 45.329,00	€ 46.689,00
0200-00	6213000	GEMEENTE	Werkgeversbijdragen wettelijke verzekeringen - contractuelen	€ 265.963,00	€ 41.117,00	€ 42.351,00	€ 43.621,00	€ 44.930,00	€ 46.278,00	€ 47.666,00
0200-00	6221100	GEMEENTE	Werkgeversbijdragen voor bovenwett. verzekering - hospita.verzekering	€ 12.000,00	€ 2.000,00	€ 2.000,00	€ 2.000,00	€ 2.000,00	€ 2.000,00	€ 2.000,00
0200-00	6223000	GEMEENTE	Werkgeversbijdragen voor bovenwett.verzek. - 2de pijlerpensioen - contractuelen	€ 26.437,00	€ 4.087,00	€ 4.210,00	€ 4.336,00	€ 4.466,00	€ 4.600,00	€ 4.738,00
0200-00	6230010	GEMEENTE	Fietsvergoeding personeel	€ 5.334,00	€ 889,00	€ 889,00	€ 889,00	€ 889,00	€ 889,00	€ 889,00
0200-00	6231004	GEMEENTE	Maaltijdcheques	€ 72.624,00	€ 12.104,00	€ 12.104,00	€ 12.104,00	€ 12.104,00	€ 12.104,00	€ 12.104,00
0200-00	6231005	GEMEENTE	Verzekering arbeidsongevallen	€ 24.316,00	€ 3.759,00	€ 3.872,00	€ 3.988,00	€ 4.108,00	€ 4.231,00	€ 4.358,00
0200-00	6231006	GEMEENTE	Geschenk- / ecocheques	€ 3.408,00	€ 568,00	€ 568,00	€ 568,00	€ 568,00	€ 568,00	€ 568,00
0200-00	6400009	GEMEENTE	Belastingen en taken op rollend materieel	€ 6.307,00	€ 1.000,00	€ 1.020,00	€ 1.040,00	€ 1.061,00	€ 1.082,00	€ 1.104,00
0200-00	6409999	GEMEENTE	Kilometerheffing voertuigen	€ 5.331,00	€ 845,00	€ 862,00	€ 879,00	€ 897,00	€ 915,00	€ 933,00
0200-00	6491000	GEMEENTE	Steenlagtoelage	€ 3.000,00	€ 500,00	€ 500,00	€ 500,00	€ 500,00	€ 500,00	€ 500,00
0200-00	6492000	GEMEENTE	Toelage fietsvoorzieningen	€ 30.000,00	€ 5.000,00	€ 5.000,00	€ 5.000,00	€ 5.000,00	€ 5.000,00	€ 5.000,00
0200-01	6103501	GEMEENTE	Verkeerssignalisatie	€ 195.551,00	€ 31.000,00	€ 31.620,00	€ 32.252,00	€ 32.897,00	€ 33.555,00	€ 34.227,00
0200-01	6103510	GEMEENTE	Wegenschilderwerken e.d. (extern)	€ 273.456,00	€ 43.350,00	€ 44.217,00	€ 45.101,00	€ 46.003,00	€ 46.923,00	€ 47.862,00
0200-01	6110000	GEMEENTE	Elektriciteit verkeerssignalisatie	€ 20.684,00	€ 3.279,00	€ 3.345,00	€ 3.411,00	€ 3.480,00	€ 3.549,00	€ 3.620,00
0200-01	6159999	GEMEENTE	Straatnamen	€ 3.444,00	€ 546,00	€ 557,00	€ 568,00	€ 579,00	€ 591,00	€ 603,00
0200-02	6103510	GEMEENTE	Onderhoud brandpunten water	€ 189.192,00	€ 31.532,00	€ 31.532,00	€ 31.532,00	€ 31.532,00	€ 31.532,00	€ 31.532,00
0200-02	6103512	GEMEENTE	Fietsrekken en straatmeubilair (en mooimakers)	€ 94.621,00	€ 15.000,00	€ 15.300,00	€ 15.606,00	€ 15.918,00	€ 16.236,00	€ 16.561,00
0210-00	6103512	GEMEENTE	Herstel en onderhoud schuilhuisjes	€ 104.084,00	€ 16.500,00	€ 16.830,00	€ 17.167,00	€ 17.510,00	€ 17.860,00	€ 18.217,00
0210-00	6499999	GEMEENTE	Tussenkomsten 'De Lijn'	€ 159.953,00	€ 26.000,00	€ 26.260,00	€ 26.523,00	€ 26.788,00	€ 27.056,00	€ 27.326,00
0290-00	6159999	GEMEENTE	Autodeelsysteem	€ 132.000,00	€ 22.000,00	€ 22.000,00	€ 22.000,00	€ 22.000,00	€ 22.000,00	€ 22.000,00
0290-00	6159999	GEMEENTE	Kosten in kader van mobiliteit	€ 7.810,00	€ 1.238,00	€ 1.263,00	€ 1.288,00	€ 1.314,00	€ 1.340,00	€ 1.367,00
0300-00	6150002	GEMEENTE	Aankoop huisvuilzakken	€ 295.633,00	€ 80.769,00	€ 50.000,00	€ 40.000,00	€ 40.800,00	€ 41.616,00	€ 42.448,00

Bel.Item	Alg.Rek	Entiteit	Omschrijving budgetboekjaar	Totaal	2026	2027	2028	2029	2030	2031
0300-00	6159999	GEMEENTE	Diftarproject IVBO opstartkosten	€ 143.648,00	€ 0,00	€ 143.648,00	€ 0,00	€ 0,00	€ 0,00	€ 0,00
0300-00	6492000	GEMEENTE	Toegestane werkingssubsidies aan bedrijven (IVBO)	€ 4.014.325,00	€ 583.223,00	€ 661.944,00	€ 673.842,00	€ 685.978,00	€ 698.356,00	€ 710.982,00
0300-01	6150002	GEMEENTE	Aankoop selecteermantelen en compostvaten	€ 3.847,00	€ 610,00	€ 622,00	€ 635,00	€ 647,00	€ 660,00	€ 673,00
0300-01	6159999	GEMEENTE	Prestaties derden, selectieve ophaling	€ 1.986.938,00	€ 314.981,00	€ 321.281,00	€ 327.706,00	€ 334.260,00	€ 340.946,00	€ 347.764,00
0309-00	6201000	GEMEENTE	Bezoldigingen vastbenoemd personeel	€ 531.651,00	€ 82.192,00	€ 84.658,00	€ 87.197,00	€ 89.813,00	€ 92.508,00	€ 95.283,00
0309-00	6201300	GEMEENTE	Vergoedingen vastbenoemd personeel	€ 6.727,00	€ 1.040,00	€ 1.071,00	€ 1.103,00	€ 1.136,00	€ 1.171,00	€ 1.206,00
0309-00	6211000	GEMEENTE	Werkgeversbijdragen wettelijke verzekeringen - vast benoemd personeel	€ 73.720,00	€ 11.397,00	€ 11.739,00	€ 12.091,00	€ 12.454,00	€ 12.827,00	€ 13.212,00
0309-00	6211001	GEMEENTE	Werkgeversbijdragen aan de omslagkas voor gem. pensioenen-vastbenoemd personeel	€ 149.130,00	€ 23.055,00	€ 23.747,00	€ 24.459,00	€ 25.193,00	€ 25.949,00	€ 26.727,00
0309-00	6221100	GEMEENTE	Werkgeversbijdragen voor bovenwett. verzekering - hospit.verzekering	€ 2.496,00	€ 416,00	€ 416,00	€ 416,00	€ 416,00	€ 416,00	€ 416,00
0309-00	6230010	GEMEENTE	Fietsvergoeding personeel	€ 1.260,00	€ 210,00	€ 210,00	€ 210,00	€ 210,00	€ 210,00	€ 210,00
0309-00	6231003	GEMEENTE	Vakbondspremies	€ 588,00	€ 98,00	€ 98,00	€ 98,00	€ 98,00	€ 98,00	€ 98,00
0309-00	6231005	GEMEENTE	Verzekering arbeidsongevallen	€ 9.425,00	€ 1.457,00	€ 1.501,00	€ 1.546,00	€ 1.592,00	€ 1.640,00	€ 1.689,00
0309-01	6159999	GEMEENTE	Exploitatiekosten recyclagepark	€ 2.838.654,00	€ 450.000,00	€ 459.000,00	€ 468.180,00	€ 477.544,00	€ 487.094,00	€ 496.836,00
0310-00	6102999	GEMEENTE	Kosten vergunningen waterwegen	€ 2.646,00	€ 441,00	€ 441,00	€ 441,00	€ 441,00	€ 441,00	€ 441,00
0310-00	6103510	GEMEENTE	Onderhoud en ruimen riolen door derden	€ 337.842,00	€ 56.307,00	€ 56.307,00	€ 56.307,00	€ 56.307,00	€ 56.307,00	€ 56.307,00
0310-00	6110000	GEMEENTE	Elektriciteit pompstations	€ 106.027,00	€ 16.808,00	€ 17.144,00	€ 17.487,00	€ 17.837,00	€ 18.194,00	€ 18.557,00
0310-00	6131003	GEMEENTE	Rioolinspecties Rosi	€ 480.000,00	€ 80.000,00	€ 80.000,00	€ 80.000,00	€ 80.000,00	€ 80.000,00	€ 80.000,00
0310-00	6131003	GEMEENTE	Dienstverlening rioleringsinfrastructuur	€ 283.865,00	€ 45.000,00	€ 45.900,00	€ 46.818,00	€ 47.754,00	€ 48.709,00	€ 49.684,00
0310-00	6141004	GEMEENTE	Communicatiekosten telefoon en internet	€ 2.782,00	€ 441,00	€ 450,00	€ 459,00	€ 468,00	€ 477,00	€ 487,00
0310-00	6141007	GEMEENTE	Administratieve kosten (mtc, 2e pijler, lonen, pb ...)	€ 6,00	€ 1,00	€ 1,00	€ 1,00	€ 1,00	€ 1,00	€ 1,00
0310-00	6143005	GEMEENTE	Reis- en verblijfkosten (Dienstverplaatsing)	€ 1.659,00	€ 263,00	€ 268,00	€ 274,00	€ 279,00	€ 285,00	€ 290,00
0310-00	6159999	GEMEENTE	Uitvoeren maatregelen hemelwater- en droogteplan	€ 180.000,00	€ 30.000,00	€ 30.000,00	€ 30.000,00	€ 30.000,00	€ 30.000,00	€ 30.000,00
0310-00	6159999	GEMEENTE	Beheer en onderhoud waterzuivering	€ 673.077,00	€ 106.700,00	€ 108.834,00	€ 111.011,00	€ 113.231,00	€ 115.496,00	€ 117.805,00
0310-00	6201000	GEMEENTE	Bezoldigingen vastbenoemd personeel	€ 193.871,00	€ 29.972,00	€ 30.871,00	€ 31.797,00	€ 32.751,00	€ 33.734,00	€ 34.746,00
0310-00	6203000	GEMEENTE	Bezoldigingen contractueel personeel	€ 161.516,00	€ 24.970,00	€ 25.719,00	€ 26.491,00	€ 27.285,00	€ 28.104,00	€ 28.947,00
0310-00	6211000	GEMEENTE	Werkgeversbijdragen wettelijke verzekeringen - vast benoemd personeel	€ 27.077,00	€ 4.186,00	€ 4.312,00	€ 4.441,00	€ 4.574,00	€ 4.711,00	€ 4.853,00
0310-00	6211001	GEMEENTE	Werkgeversbijdragen aan de omslagkas voor gem. pensioenen-vastbenoemd personeel	€ 55.654,00	€ 8.604,00	€ 8.862,00	€ 9.128,00	€ 9.402,00	€ 9.684,00	€ 9.974,00
0310-00	6213000	GEMEENTE	Werkgeversbijdragen wettelijke verzekeringen - contractuelen	€ 40.375,00	€ 6.242,00	€ 6.429,00	€ 6.622,00	€ 6.821,00	€ 7.025,00	€ 7.236,00
0310-00	6223000	GEMEENTE	Werkgeversbijdragen voor bovenwett.verzek. - 2de pijlerpensioen - contractuelen	€ 3.364,00	€ 520,00	€ 536,00	€ 552,00	€ 568,00	€ 585,00	€ 603,00
0310-00	6230010	GEMEENTE	Fietsvergoeding personeel	€ 60,00	€ 10,00	€ 10,00	€ 10,00	€ 10,00	€ 10,00	€ 10,00
0310-00	6231003	GEMEENTE	Vakbondspremies	€ 300,00	€ 50,00	€ 50,00	€ 50,00	€ 50,00	€ 50,00	€ 50,00
0310-00	6231004	GEMEENTE	Maaltijdcheques	€ 5.394,00	€ 899,00	€ 899,00	€ 899,00	€ 899,00	€ 899,00	€ 899,00
0310-00	6231005	GEMEENTE	Verzekering arbeidsongevallen	€ 810,00	€ 125,00	€ 129,00	€ 133,00	€ 137,00	€ 141,00	€ 145,00
0310-00	6231006	GEMEENTE	Geschenk- / ecocheques	€ 294,00	€ 49,00	€ 49,00	€ 49,00	€ 49,00	€ 49,00	€ 49,00
0310-00	6491000	GEMEENTE	Subsidie infiltratievoorzieningen en hemelwaterputten	€ 8.000,00	€ 0,00	€ 0,00	€ 2.000,00	€ 2.000,00	€ 2.000,00	€ 2.000,00
0310-01	6103510	GEMEENTE	Huisaansluitingen op het openbaar rioleringsnet	€ 150.000,00	€ 0,00	€ 30.000,00	€ 30.000,00	€ 30.000,00	€ 30.000,00	€ 30.000,00
0319-00	6103510	GEMEENTE	Onderhoud en ruimen onbevaarbare waterlopen	€ 11.640,00	€ 1.940,00	€ 1.940,00	€ 1.940,00	€ 1.940,00	€ 1.940,00	€ 1.940,00
0319-00	6400005	GEMEENTE	Polderbelasting St-Trudoledeken	€ 52.233,00	€ 8.280,00	€ 8.446,00	€ 8.615,00	€ 8.787,00	€ 8.963,00	€ 9.142,00
0329-00	6141007	GEMEENTE	Administratieve kosten (mtc, 2e pijler, lonen, pb ...)	€ 18,00	€ 3,00	€ 3,00	€ 3,00	€ 3,00	€ 3,00	€ 3,00
0329-00	6143005	GEMEENTE	Reis- en verblijfkosten (Dienstverplaatsing)	€ 1.104,00	€ 175,00	€ 179,00	€ 182,00	€ 186,00	€ 189,00	€ 193,00
0329-00	6150800	GEMEENTE	Onderhoud mobiele camera sluikstorten	€ 1.746,00	€ 291,00	€ 291,00	€ 291,00	€ 291,00	€ 291,00	€ 291,00
0329-00	6201000	GEMEENTE	Bezoldigingen vastbenoemd personeel	€ 283.607,00	€ 43.845,00	€ 45.160,00	€ 46.515,00	€ 47.911,00	€ 49.348,00	€ 50.828,00
0329-00	6203000	GEMEENTE	Bezoldigingen contractueel personeel	€ 330.425,00	€ 51.083,00	€ 52.615,00	€ 54.194,00	€ 55.820,00	€ 57.494,00	€ 59.219,00
0329-00	6211000	GEMEENTE	Werkgeversbijdragen wettelijke verzekeringen - vast benoemd personeel	€ 39.483,00	€ 6.104,00	€ 6.287,00	€ 6.476,00	€ 6.670,00	€ 6.870,00	€ 7.076,00
0329-00	6211001	GEMEENTE	Werkgeversbijdragen aan de omslagkas voor gem. pensioenen-vastbenoemd personeel	€ 81.353,00	€ 12.577,00	€ 12.954,00	€ 13.343,00	€ 13.743,00	€ 14.156,00	€ 14.580,00
0329-00	6213000	GEMEENTE	Werkgeversbijdragen wettelijke verzekeringen - contractuelen	€ 81.715,00	€ 12.633,00	€ 13.012,00	€ 13.402,00	€ 13.804,00	€ 14.219,00	€ 14.645,00
0329-00	6221100	GEMEENTE	Werkgeversbijdragen voor bovenwett. verzekering - hospit.verzekering	€ 660,00	€ 110,00	€ 110,00	€ 110,00	€ 110,00	€ 110,00	€ 110,00
0329-00	6223000	GEMEENTE	Werkgeversbijdragen voor bovenwett.verzek. - 2de pijlerpensioen - contractuelen	€ 10.233,00	€ 1.582,00	€ 1.629,00	€ 1.678,00	€ 1.729,00	€ 1.781,00	€ 1.834,00
0329-00	6230010	GEMEENTE	Fietsvergoeding personeel	€ 1.500,00	€ 250,00	€ 250,00	€ 250,00	€ 250,00	€ 250,00	€ 250,00
0329-00	6231003	GEMEENTE	Vakbondspremies	€ 558,00	€ 93,00	€ 93,00	€ 93,00	€ 93,00	€ 93,00	€ 93,00
0329-00	6231004	GEMEENTE	Maaltijdcheques	€ 16.758,00	€ 2.793,00	€ 2.793,00	€ 2.793,00	€ 2.793,00	€ 2.793,00	€ 2.793,00

Bel.Item	Alg.Rek	Entiteit	Omschrijving budgetboekjaar	Totaal	2026	2027	2028	2029	2030	2031
0329-00	6231005	GEMEENTE	Verzekering arbeidsongevallen	€ 2.024,00	€ 313,00	€ 322,00	€ 332,00	€ 342,00	€ 352,00	€ 363,00
0329-00	6231006	GEMEENTE	Geschenk- / ecocheques	€ 996,00	€ 166,00	€ 166,00	€ 166,00	€ 166,00	€ 166,00	€ 166,00
0340-00	6150006	GEMEENTE	Bijdrage Regionaal Landschap	€ 69.389,00	€ 11.000,00	€ 11.220,00	€ 11.444,00	€ 11.673,00	€ 11.907,00	€ 12.145,00
0340-00	6491000	GEMEENTE	Toelage kleine landschapselementen	€ 90.000,00	€ 15.000,00	€ 15.000,00	€ 15.000,00	€ 15.000,00	€ 15.000,00	€ 15.000,00
0350-00	6131003	GEMEENTE	Rapportering klimaatacties (WVI)	€ 12.000,00	€ 0,00	€ 4.000,00	€ 0,00	€ 4.000,00	€ 0,00	€ 4.000,00
0350-00	6143007	GEMEENTE	Sensibilisatie bovenlokale initiatieven klimaatbeleid	€ 38.303,00	€ 6.072,00	€ 6.193,00	€ 6.317,00	€ 6.444,00	€ 6.573,00	€ 6.704,00
0350-00	6159999	GEMEENTE	Klimaatacties	€ 60.000,00	€ 10.000,00	€ 10.000,00	€ 10.000,00	€ 10.000,00	€ 10.000,00	€ 10.000,00
0350-00	6159999	GEMEENTE	Stimuleren bomen in private tuinen	€ 12.000,00	€ 2.000,00	€ 2.000,00	€ 2.000,00	€ 2.000,00	€ 2.000,00	€ 2.000,00
0350-00	6159999	GEMEENTE	Werkingskosten milieutoezicht	€ 27.000,00	€ 4.500,00	€ 4.500,00	€ 4.500,00	€ 4.500,00	€ 4.500,00	€ 4.500,00
0350-00	6159999	GEMEENTE	Regionale actie Energiecoach	€ 82.821,00	€ 12.804,00	€ 13.188,00	€ 13.584,00	€ 13.991,00	€ 14.411,00	€ 14.843,00
0350-00	6491000	GEMEENTE	Toelage voor zonne-energie en warmtepompsystemen	€ 46.000,00	€ 6.000,00	€ 6.000,00	€ 8.500,00	€ 8.500,00	€ 8.500,00	€ 8.500,00
0350-01	6150002	GEMEENTE	Campagne boom zoekt tuin	€ 30.000,00	€ 5.000,00	€ 5.000,00	€ 5.000,00	€ 5.000,00	€ 5.000,00	€ 5.000,00
0350-01	6159999	GEMEENTE	Credits deelwagens	€ 13.248,00	€ 2.100,00	€ 2.142,00	€ 2.185,00	€ 2.229,00	€ 2.273,00	€ 2.319,00
0380-00	6150006	GEMEENTE	Bijdrage VVOG	€ 8.226,00	€ 1.304,00	€ 1.330,00	€ 1.357,00	€ 1.384,00	€ 1.411,00	€ 1.440,00
0381-00	6159999	GEMEENTE	Beheer Kallemoeieput	€ 9.178,00	€ 1.455,00	€ 1.484,00	€ 1.514,00	€ 1.544,00	€ 1.575,00	€ 1.606,00
0381-01	6159999	GEMEENTE	Beheer Biezemoersite	€ 6.118,00	€ 970,00	€ 989,00	€ 1.009,00	€ 1.029,00	€ 1.050,00	€ 1.071,00
0390-00	6103510	GEMEENTE	Project GNOP	€ 122.377,00	€ 19.400,00	€ 19.788,00	€ 20.184,00	€ 20.587,00	€ 20.999,00	€ 21.419,00
0390-00	6143007	GEMEENTE	Publicatiekosten milieudienst	€ 11.608,00	€ 1.840,00	€ 1.877,00	€ 1.914,00	€ 1.953,00	€ 1.992,00	€ 2.032,00
0390-00	6159999	GEMEENTE	Kosten milieueducatie en MOS-projecten	€ 4.560,00	€ 723,00	€ 737,00	€ 752,00	€ 767,00	€ 783,00	€ 798,00
0390-00	6491000	GEMEENTE	Toelage groenbedekkers	€ 45.000,00	€ 7.500,00	€ 7.500,00	€ 7.500,00	€ 7.500,00	€ 7.500,00	€ 7.500,00
0390-00	6492000	GEMEENTE	Bijdrage kringloopcentrum Beernem	€ 51.000,00	€ 8.500,00	€ 8.500,00	€ 8.500,00	€ 8.500,00	€ 8.500,00	€ 8.500,00
0390-00	6493000	GEMEENTE	Toelage milieuraad	€ 7.500,00	€ 1.250,00	€ 1.250,00	€ 1.250,00	€ 1.250,00	€ 1.250,00	€ 1.250,00
0390-01	6131003	GEMEENTE	Oriënterend bodemonderzoek percelen Fortstraat	€ 15.000,00	€ 0,00	€ 15.000,00	€ 0,00	€ 0,00	€ 0,00	€ 0,00
0390-01	6159999	GEMEENTE	Kosten MINA-werkers	€ 213.505,00	€ 33.846,00	€ 34.523,00	€ 35.213,00	€ 35.918,00	€ 36.636,00	€ 37.369,00
0390-01	6491000	GEMEENTE	Toelage zwaluwnesten	€ 15.000,00	€ 2.500,00	€ 2.500,00	€ 2.500,00	€ 2.500,00	€ 2.500,00	€ 2.500,00
0390-02	6139999	GEMEENTE	Samenwerking sluikstortcamera (IVBO)	€ 108.000,00	€ 18.000,00	€ 18.000,00	€ 18.000,00	€ 18.000,00	€ 18.000,00	€ 18.000,00
0390-02	6159999	GEMEENTE	Werking bijenplan en groen	€ 31.540,00	€ 5.000,00	€ 5.100,00	€ 5.202,00	€ 5.306,00	€ 5.412,00	€ 5.520,00
0390-03	6159999	GEMEENTE	Zwerfvuil- en sluikstortbeleid	€ 6.000,00	€ 1.000,00	€ 1.000,00	€ 1.000,00	€ 1.000,00	€ 1.000,00	€ 1.000,00
0400-00	6494000	GEMEENTE	Basisbijdrage in politiezone	€ 11.246.242,00	€ 1.653.394,00	€ 1.736.064,00	€ 1.822.867,00	€ 1.914.010,00	€ 2.009.711,00	€ 2.110.196,00
0410-00	6494000	GEMEENTE	Bijdrage hulpverleningszone 1 West-Vlaanderen (brandweer)	€ 4.339.367,00	€ 670.855,00	€ 690.981,00	€ 711.710,00	€ 733.062,00	€ 755.054,00	€ 777.705,00
0440-00	6493000	GEMEENTE	Bijdrage Helihulp	€ 69.000,00	€ 11.500,00	€ 11.500,00	€ 11.500,00	€ 11.500,00	€ 11.500,00	€ 11.500,00
0490-00	6141004	GEMEENTE	Communicatiekosten telefoon en internet (camerabewaking)	€ 15.770,00	€ 2.500,00	€ 2.550,00	€ 2.601,00	€ 2.653,00	€ 2.706,00	€ 2.760,00
0490-00	6141007	GEMEENTE	Administratieve kosten (mtc, 2e pijler, lonen, pb ...)	€ 12,00	€ 2,00	€ 2,00	€ 2,00	€ 2,00	€ 2,00	€ 2,00
0490-00	6159999	GEMEENTE	Kosten nood- en interventieplan	€ 11.640,00	€ 1.940,00	€ 1.940,00	€ 1.940,00	€ 1.940,00	€ 1.940,00	€ 1.940,00
0490-00	6203000	GEMEENTE	Bezoldigingen contractueel personeel	€ 186.188,00	€ 28.784,00	€ 29.648,00	€ 30.537,00	€ 31.453,00	€ 32.397,00	€ 33.369,00
0490-00	6203300	GEMEENTE	Vergoedingen contractuelen - permanentietoelage - verstoringstoelage	€ 162,00	€ 25,00	€ 26,00	€ 27,00	€ 27,00	€ 28,00	€ 29,00
0490-00	6213000	GEMEENTE	Werkgeversbijdragen wettelijke verzekeringen - contractuelen	€ 53.991,00	€ 8.347,00	€ 8.597,00	€ 8.855,00	€ 9.121,00	€ 9.395,00	€ 9.676,00
0490-00	6223000	GEMEENTE	Werkgeversbijdragen voor bovenwet.verzek. - 2de pijlerpensioen - contractuelen	€ 5.770,00	€ 892,00	€ 919,00	€ 946,00	€ 975,00	€ 1.004,00	€ 1.034,00
0490-00	6231004	GEMEENTE	Maaltijdcheques	€ 4.878,00	€ 813,00	€ 813,00	€ 813,00	€ 813,00	€ 813,00	€ 813,00
0490-00	6231005	GEMEENTE	Verzekering arbeidsongevallen	€ 810,00	€ 125,00	€ 129,00	€ 133,00	€ 137,00	€ 141,00	€ 145,00
0490-00	6231006	GEMEENTE	Geschenk- / ecocheques	€ 294,00	€ 49,00	€ 49,00	€ 49,00	€ 49,00	€ 49,00	€ 49,00
0490-00	6491000	GEMEENTE	Toelage inbraakpreventie	€ 6.000,00	€ 1.000,00	€ 1.000,00	€ 1.000,00	€ 1.000,00	€ 1.000,00	€ 1.000,00
0490-00	6494000	GEMEENTE	Tussenkomst politiezone Riho noodplanning	€ 184.106,00	€ 29.926,00	€ 30.225,00	€ 30.528,00	€ 30.833,00	€ 31.141,00	€ 31.453,00
0500-00	6141007	GEMEENTE	Administratieve kosten (mtc, 2e pijler, lonen, pb ...)	€ 6,60	€ 1,10	€ 1,10	€ 1,10	€ 1,10	€ 1,10	€ 1,10
0500-00	6143005	GEMEENTE	Reis- en verblijfkosten (Dienstverplaatsing)	€ 2.308,00	€ 366,00	€ 373,00	€ 381,00	€ 388,00	€ 396,00	€ 404,00
0500-00	6143007	GEMEENTE	Werking dienst lokale economie	€ 33.023,00	€ 5.235,00	€ 5.340,00	€ 5.446,00	€ 5.555,00	€ 5.667,00	€ 5.780,00
0500-00	6159999	GEMEENTE	Beernemse kadobon	€ 26.494,00	€ 4.200,00	€ 4.284,00	€ 4.370,00	€ 4.457,00	€ 4.546,00	€ 4.637,00
0500-00	6159999	GEMEENTE	Commercieel strategisch plan, handelsacties	€ 136.148,00	€ 21.583,00	€ 22.015,00	€ 22.455,00	€ 22.904,00	€ 23.362,00	€ 23.829,00
0500-00	6159999	GEMEENTE	Met belgerinkel naar de winkel	€ 2.550,00	€ 425,00	€ 425,00	€ 425,00	€ 425,00	€ 425,00	€ 425,00
0500-00	6201000	GEMEENTE	Bezoldigingen vastbenoemd personeel	€ 176.827,00	€ 27.337,00	€ 28.157,00	€ 29.002,00	€ 29.872,00	€ 30.768,00	€ 31.691,00
0500-00	6203000	GEMEENTE	Bezoldigingen contractueel personeel	€ 171.018,00	€ 26.439,00	€ 27.232,00	€ 28.049,00	€ 28.891,00	€ 29.757,00	€ 30.650,00

Bel.Item	Alg.Rek	Entiteit	Omschrijving budgetboekjaar	Totaal	2026	2027	2028	2029	2030	2031
0500-00	6211000	GEMEENTE	Werkgeversbijdragen wettelijke verzekeringen - vast benoemd personeel	€ 24.717,00	€ 3.821,00	€ 3.936,00	€ 4.054,00	€ 4.175,00	€ 4.301,00	€ 4.430,00
0500-00	6211001	GEMEENTE	Werkgeversbijdragen aan de omslagkas voor gem. pensioenen-vastbenoemd personeel	€ 50.913,00	€ 7.871,00	€ 8.107,00	€ 8.350,00	€ 8.601,00	€ 8.859,00	€ 9.125,00
0500-00	6213000	GEMEENTE	Werkgeversbijdragen wettelijke verzekeringen - contractuelen	€ 44.063,00	€ 6.812,00	€ 7.016,00	€ 7.227,00	€ 7.444,00	€ 7.667,00	€ 7.897,00
0500-00	6221100	GEMEENTE	Werkgeversbijdragen voor bovenwett. verzekering - hospita.verzekering	€ 1.320,00	€ 220,00	€ 220,00	€ 220,00	€ 220,00	€ 220,00	€ 220,00
0500-00	6223000	GEMEENTE	Werkgeversbijdragen voor bovenwet.verzek. - 2de pijlerpensioen - contractuelen	€ 5.311,00	€ 821,00	€ 846,00	€ 871,00	€ 897,00	€ 924,00	€ 952,00
0500-00	6230010	GEMEENTE	Fietsvergoeding personeel	€ 1.800,00	€ 300,00	€ 300,00	€ 300,00	€ 300,00	€ 300,00	€ 300,00
0500-00	6231003	GEMEENTE	Vakbondspremies	€ 564,00	€ 94,00	€ 94,00	€ 94,00	€ 94,00	€ 94,00	€ 94,00
0500-00	6231004	GEMEENTE	Maaltijdcheques	€ 10.800,00	€ 1.800,00	€ 1.800,00	€ 1.800,00	€ 1.800,00	€ 1.800,00	€ 1.800,00
0500-00	6231005	GEMEENTE	Verzekering arbeidsongevallen	€ 1.617,00	€ 250,00	€ 258,00	€ 265,00	€ 273,00	€ 281,00	€ 290,00
0500-00	6231006	GEMEENTE	Geschenk- / ecocheques	€ 648,00	€ 108,00	€ 108,00	€ 108,00	€ 108,00	€ 108,00	€ 108,00
0500-00	6493000	GEMEENTE	Toelage raad lokale economie	€ 7.500,00	€ 1.250,00	€ 1.250,00	€ 1.250,00	€ 1.250,00	€ 1.250,00	€ 1.250,00
0500-01	6110000	GEMEENTE	Elektriciteit markt	€ 12.395,00	€ 1.965,00	€ 2.004,00	€ 2.044,00	€ 2.085,00	€ 2.127,00	€ 2.170,00
0500-01	6493000	GEMEENTE	Subsidie verenigingen lokaal ondernemerschap	€ 48.000,00	€ 8.000,00	€ 8.000,00	€ 8.000,00	€ 8.000,00	€ 8.000,00	€ 8.000,00
0510-00	6159999	GEMEENTE	Deelname project bedrijventerreinmanagement	€ 35.700,00	€ 5.950,00	€ 5.950,00	€ 5.950,00	€ 5.950,00	€ 5.950,00	€ 5.950,00
0520-00	6141007	GEMEENTE	Administratieve kosten (mtc, 2e pijler, lonen, pb ...)	€ 18,00	€ 3,00	€ 3,00	€ 3,00	€ 3,00	€ 3,00	€ 3,00
0520-00	6143005	GEMEENTE	Reis- en verblijfkosten (Dienstverplaatsing)	€ 2.851,00	€ 452,00	€ 461,00	€ 470,00	€ 480,00	€ 489,00	€ 499,00
0520-00	6143007	GEMEENTE	Promotiekosten toerisme	€ 136.767,00	€ 21.681,00	€ 22.115,00	€ 22.557,00	€ 23.008,00	€ 23.468,00	€ 23.938,00
0520-00	6201000	GEMEENTE	Bezoldigingen vastbenoemd personeel	€ 176.827,00	€ 27.337,00	€ 28.157,00	€ 29.002,00	€ 29.872,00	€ 30.768,00	€ 31.691,00
0520-00	6203000	GEMEENTE	Bezoldigingen contractueel personeel	€ 369.773,00	€ 57.166,00	€ 58.881,00	€ 60.647,00	€ 62.467,00	€ 64.341,00	€ 66.271,00
0520-00	6203300	GEMEENTE	Vergoedingen contractuelen - permanentietoelage - verstoringsstoelage	€ 465,00	€ 72,00	€ 74,00	€ 76,00	€ 79,00	€ 81,00	€ 83,00
0520-00	6206000	GEMEENTE	Bezoldigingen ander niet vastbenoemd personeel	€ 26.126,00	€ 4.039,00	€ 4.160,00	€ 4.285,00	€ 4.414,00	€ 4.546,00	€ 4.682,00
0520-00	6211000	GEMEENTE	Werkgeversbijdragen wettelijke verzekeringen - vast benoemd personeel	€ 24.717,00	€ 3.821,00	€ 3.936,00	€ 4.054,00	€ 4.175,00	€ 4.301,00	€ 4.430,00
0520-00	6211001	GEMEENTE	Werkgeversbijdragen aan de omslagkas voor gem. pensioenen-vastbenoemd personeel	€ 50.913,00	€ 7.871,00	€ 8.107,00	€ 8.350,00	€ 8.601,00	€ 8.859,00	€ 9.125,00
0520-00	6213000	GEMEENTE	Werkgeversbijdragen wettelijke verzekeringen - contractuelen	€ 103.708,00	€ 16.033,00	€ 16.514,00	€ 17.009,00	€ 17.520,00	€ 18.045,00	€ 18.587,00
0520-00	6216000	GEMEENTE	Werkgeversbijdragen jobstudenten toerisme	€ 1.780,00	€ 275,00	€ 283,00	€ 292,00	€ 301,00	€ 310,00	€ 319,00
0520-00	6221100	GEMEENTE	Werkgeversbijdragen voor bovenwett. verzekering - hospita.verzekering	€ 660,00	€ 110,00	€ 110,00	€ 110,00	€ 110,00	€ 110,00	€ 110,00
0520-00	6222000	GEMEENTE	Werkgeversbijdragen voor bovenwet.verzek. - 2de pijlerpensioen-gesubs.contract.	€ 26,00	€ 4,00	€ 4,00	€ 4,00	€ 4,00	€ 5,00	€ 5,00
0520-00	6223000	GEMEENTE	Werkgeversbijdragen voor bovenwet.verzek. - 2de pijlerpensioen - contractuelen	€ 11.560,00	€ 1.787,00	€ 1.841,00	€ 1.896,00	€ 1.953,00	€ 2.011,00	€ 2.072,00
0520-00	6230010	GEMEENTE	Fietsvergoeding personeel	€ 438,00	€ 73,00	€ 73,00	€ 73,00	€ 73,00	€ 73,00	€ 73,00
0520-00	6231003	GEMEENTE	Vakbondspremies	€ 282,00	€ 47,00	€ 47,00	€ 47,00	€ 47,00	€ 47,00	€ 47,00
0520-00	6231004	GEMEENTE	Maaltijdcheques	€ 18.918,00	€ 3.153,00	€ 3.153,00	€ 3.153,00	€ 3.153,00	€ 3.153,00	€ 3.153,00
0520-00	6231005	GEMEENTE	Verzekering arbeidsongevallen	€ 2.426,00	€ 375,00	€ 386,00	€ 398,00	€ 410,00	€ 422,00	€ 435,00
0520-00	6231006	GEMEENTE	Geschenk- / ecocheques	€ 882,00	€ 147,00	€ 147,00	€ 147,00	€ 147,00	€ 147,00	€ 147,00
0520-00	6499000	GEMEENTE	Leader project Tielts Plateau	€ 19.200,00	€ 3.200,00	€ 3.200,00	€ 3.200,00	€ 3.200,00	€ 3.200,00	€ 3.200,00
0520-01	6143007	GEMEENTE	Aankopen toeristische folders e.d.	€ 11.714,00	€ 1.857,00	€ 1.894,00	€ 1.932,00	€ 1.971,00	€ 2.010,00	€ 2.050,00
0520-01	6492000	GEMEENTE	Subsidie bellend vlak handelszaken	€ 30.000,00	€ 5.000,00	€ 5.000,00	€ 5.000,00	€ 5.000,00	€ 5.000,00	€ 5.000,00
0520-02	6143007	GEMEENTE	Promotie 'Beernem': evenementen	€ 25.233,00	€ 4.000,00	€ 4.080,00	€ 4.162,00	€ 4.245,00	€ 4.330,00	€ 4.416,00
0521-00	6150006	GEMEENTE	Toerisme : Bijdrage Westtoer	€ 68.343,00	€ 10.834,00	€ 11.051,00	€ 11.272,00	€ 11.497,00	€ 11.727,00	€ 11.962,00
0522-00	6100800	GEMEENTE	Concessie camperparking	€ 8.263,00	€ 1.310,00	€ 1.336,00	€ 1.363,00	€ 1.390,00	€ 1.418,00	€ 1.446,00
0522-00	6110000	GEMEENTE	Levering elektriciteit camperparking	€ 13.110,00	€ 2.185,00	€ 2.185,00	€ 2.185,00	€ 2.185,00	€ 2.185,00	€ 2.185,00
0522-00	6113000	GEMEENTE	Water camperparking	€ 4.826,00	€ 765,00	€ 780,00	€ 796,00	€ 812,00	€ 828,00	€ 845,00
0522-00	6159999	GEMEENTE	Werkingskosten camperparking	€ 15.505,00	€ 2.458,00	€ 2.507,00	€ 2.557,00	€ 2.608,00	€ 2.661,00	€ 2.714,00
0522-00	6499000	GEMEENTE	Samenwerking uitbouw Landschapspark Bulskampveld	€ 90.000,00	€ 15.000,00	€ 15.000,00	€ 15.000,00	€ 15.000,00	€ 15.000,00	€ 15.000,00
0522-01	6159999	GEMEENTE	Toerisme : banken, tafels, infoborden	€ 8.101,00	€ 1.284,00	€ 1.310,00	€ 1.336,00	€ 1.363,00	€ 1.390,00	€ 1.418,00
0530-00	6131003	GEMEENTE	Ontwikkelen gebiedsvisie Beverhoutsveld (landbouw - natuur)	€ 30.000,00	€ 0,00	€ 30.000,00	€ 0,00	€ 0,00	€ 0,00	€ 0,00
0530-00	6143001	GEMEENTE	Kosten schattingscommissie	€ 4.368,00	€ 728,00	€ 728,00	€ 728,00	€ 728,00	€ 728,00	€ 728,00
0530-00	6143007	GEMEENTE	Landbouwwerbreiding	€ 10.320,00	€ 1.720,00	€ 1.720,00	€ 1.720,00	€ 1.720,00	€ 1.720,00	€ 1.720,00
0530-00	6143007	GEMEENTE	Imagovorming en sensibilisering landbouw	€ 1.358,00	€ 1.358,00	€ 0,00	€ 0,00	€ 0,00	€ 0,00	€ 0,00
0530-00	6491000	GEMEENTE	Premie maaian randen landbouwpercelen	€ 7.500,00	€ 1.250,00	€ 1.250,00	€ 1.250,00	€ 1.250,00	€ 1.250,00	€ 1.250,00
0530-00	6493000	GEMEENTE	Toelage landbouwrap	€ 7.500,00	€ 1.250,00	€ 1.250,00	€ 1.250,00	€ 1.250,00	€ 1.250,00	€ 1.250,00
0530-01	6143007	GEMEENTE	jaarlijks netwerkmoment landbouw	€ 4.500,00	€ 750,00	€ 750,00	€ 750,00	€ 750,00	€ 750,00	€ 750,00

Bel.Item	Alg.Rek	Entiteit	Omschrijving budgetboekjaar	Totaal	2026	2027	2028	2029	2030	2031
0550-00	6143005	OCMW	Reis- en verblijfkosten (Dienstverplaatsing)	€ 2.012,00	€ 319,00	€ 325,00	€ 332,00	€ 339,00	€ 345,00	€ 352,00
0550-00	6204000	OCMW	Bezoldigingen tewerkstellingsprojecten	€ 501.255,00	€ 79.462,00	€ 81.051,00	€ 82.672,00	€ 84.326,00	€ 86.012,00	€ 87.732,00
0550-00	6214000	OCMW	Werkgeversbijdragen wettelijke verzekeringen - tewerkstellingsprojecten	€ 181.675,00	€ 28.800,00	€ 29.376,00	€ 29.964,00	€ 30.563,00	€ 31.174,00	€ 31.798,00
0550-00	6230010	OCMW	Fietsvergoeding personeel	€ 6.307,00	€ 1.000,00	€ 1.020,00	€ 1.040,00	€ 1.061,00	€ 1.082,00	€ 1.104,00
0550-00	6231003	OCMW	Vakbondspremies	€ 900,00	€ 150,00	€ 150,00	€ 150,00	€ 150,00	€ 150,00	€ 150,00
0550-00	6231004	OCMW	Maaltijdcheques	€ 44.160,00	€ 7.360,00	€ 7.360,00	€ 7.360,00	€ 7.360,00	€ 7.360,00	€ 7.360,00
0550-00	6231005	OCMW	Verzekering arbeidsongevallen	€ 21.494,00	€ 3.323,00	€ 3.423,00	€ 3.525,00	€ 3.631,00	€ 3.740,00	€ 3.852,00
0550-00	6231006	OCMW	Geschenk- / ecocheques	€ 1.200,00	€ 200,00	€ 200,00	€ 200,00	€ 200,00	€ 200,00	€ 200,00
0550-00	6480115	OCMW	Leefloon art 60 §7 deeltijds	€ 3.154,00	€ 500,00	€ 510,00	€ 520,00	€ 531,00	€ 541,00	€ 552,00
0550-00	6480116	OCMW	Leefloon art. 60 §7 voltijds (code 116/135)	€ 351.664,00	€ 55.748,00	€ 56.863,00	€ 58.000,00	€ 59.160,00	€ 60.343,00	€ 61.550,00
0550-00	6499000	OCMW	Samenwerkingsovereenkomst Werkkracht 10	€ 51.000,00	€ 8.500,00	€ 8.500,00	€ 8.500,00	€ 8.500,00	€ 8.500,00	€ 8.500,00
0600-00	6131002	GEMEENTE	Opmaken verordening inzake lasten zonevremde constructies	€ 15.000,00	€ 15.000,00	€ 0,00	€ 0,00	€ 0,00	€ 0,00	€ 0,00
0600-00	6143005	GEMEENTE	Reis- en verblijfkosten (Dienstverplaatsing)	€ 6.415,00	€ 1.017,00	€ 1.037,00	€ 1.058,00	€ 1.079,00	€ 1.101,00	€ 1.123,00
0600-00	6150006	GEMEENTE	Bijdrage WVI GIS-coördinator	€ 72.455,00	€ 11.486,00	€ 11.716,00	€ 11.950,00	€ 12.189,00	€ 12.433,00	€ 12.681,00
0600-00	6201000	GEMEENTE	Bezoldigingen vastbenoemd personeel	€ 1.143.492,00	€ 176.781,00	€ 182.084,00	€ 187.547,00	€ 193.173,00	€ 198.969,00	€ 204.938,00
0600-00	6201300	GEMEENTE	Vergoedingen vastbenoemd personeel	€ 278,00	€ 43,00	€ 44,00	€ 46,00	€ 47,00	€ 48,00	€ 50,00
0600-00	6211000	GEMEENTE	Werkgeversbijdragen wettelijke verzekeringen - vast benoemd personeel	€ 159.892,00	€ 24.719,00	€ 25.461,00	€ 26.224,00	€ 27.011,00	€ 27.821,00	€ 28.656,00
0600-00	6211001	GEMEENTE	Werkgeversbijdragen aan de omslagkas voor gem. pensioenen-vastbenoemd personeel	€ 329.462,00	€ 50.934,00	€ 52.462,00	€ 54.036,00	€ 55.657,00	€ 57.327,00	€ 59.046,00
0600-00	6231003	GEMEENTE	Vakbondspremies	€ 840,00	€ 140,00	€ 140,00	€ 140,00	€ 140,00	€ 140,00	€ 140,00
0600-00	6231004	GEMEENTE	Maaltijdcheques	€ 25.962,00	€ 4.327,00	€ 4.327,00	€ 4.327,00	€ 4.327,00	€ 4.327,00	€ 4.327,00
0600-00	6231005	GEMEENTE	Verzekering arbeidsongevallen	€ 5.265,00	€ 814,00	€ 838,00	€ 864,00	€ 889,00	€ 916,00	€ 944,00
0600-00	6231006	GEMEENTE	Geschenk- / ecocheques	€ 1.320,00	€ 220,00	€ 220,00	€ 220,00	€ 220,00	€ 220,00	€ 220,00
0600-00	6491000	GEMEENTE	Bouw- en saneringspremies	€ 48.000,00	€ 8.000,00	€ 8.000,00	€ 8.000,00	€ 8.000,00	€ 8.000,00	€ 8.000,00
0600-00	6494000	GEMEENTE	Tussenkost in woonwinkel	€ 500.226,00	€ 65.876,00	€ 81.812,00	€ 84.266,00	€ 86.794,00	€ 89.398,00	€ 92.080,00
0600-01	6150006	GEMEENTE	Bijdrage WVI handhavingsambtenaren	€ 214.477,00	€ 34.000,00	€ 34.680,00	€ 35.374,00	€ 36.081,00	€ 36.803,00	€ 37.539,00
0600-01	6159999	GEMEENTE	Kosten uitvoeren snelherstel bij particuliere woningen	€ 10.000,00	€ 0,00	€ 2.000,00	€ 2.000,00	€ 2.000,00	€ 2.000,00	€ 2.000,00
0600-01	6494000	GEMEENTE	Tussenkost in woonwinkel (extra compensatie atletiek)	€ 60.912,00	€ 15.228,00	€ 15.228,00	€ 15.228,00	€ 15.228,00	€ 0,00	€ 0,00
0610-00	6131003	GEMEENTE	Erelonen opmaken plannen van aanleg	€ 103.200,00	€ 24.700,00	€ 9.700,00	€ 24.700,00	€ 24.700,00	€ 9.700,00	€ 9.700,00
0610-00	6200001	GEMEENTE	Presentiegelden leden GECORO	€ 38.810,00	€ 6.000,00	€ 6.180,00	€ 6.365,00	€ 6.556,00	€ 6.753,00	€ 6.956,00
0610-01	6131003	GEMEENTE	Opmaken GRUP Bedrijvenzone Beernem	€ 30.000,00	€ 0,00	€ 15.000,00	€ 15.000,00	€ 0,00	€ 0,00	€ 0,00
0610-01	6131003	GEMEENTE	Opmaken gemeentelijk beleidsplan ruimte	€ 150.000,00	€ 0,00	€ 20.000,00	€ 35.000,00	€ 35.000,00	€ 35.000,00	€ 25.000,00
0670-00	6110000	GEMEENTE	Verbruik openbare verlichting	€ 876.665,00	€ 138.974,00	€ 141.753,00	€ 144.589,00	€ 147.480,00	€ 150.430,00	€ 153.439,00
0680-00	6103501	GEMEENTE	Uitbreiding aantal bomen op publiek domein	€ 12.600,00	€ 2.100,00	€ 2.100,00	€ 2.100,00	€ 2.100,00	€ 2.100,00	€ 2.100,00
0680-00	6103501	GEMEENTE	Aanplant hagen op publiek domein	€ 9.750,00	€ 1.625,00	€ 1.625,00	€ 1.625,00	€ 1.625,00	€ 1.625,00	€ 1.625,00
0680-00	6103501	GEMEENTE	Wegbeplantingen	€ 298.405,00	€ 47.305,00	€ 48.251,00	€ 49.216,00	€ 50.200,00	€ 51.204,00	€ 52.229,00
0680-00	6103510	GEMEENTE	Vergroening openbaar domein door derden	€ 180.000,00	€ 30.000,00	€ 30.000,00	€ 30.000,00	€ 30.000,00	€ 30.000,00	€ 30.000,00
0680-00	6103510	GEMEENTE	Natuurgroenperken op opebaar domein	€ 73.500,00	€ 12.250,00	€ 12.250,00	€ 12.250,00	€ 12.250,00	€ 12.250,00	€ 12.250,00
0680-00	6103510	GEMEENTE	Prestaties van derden voor wegbeplantingen (maaieren wegbermen)	€ 903.910,00	€ 143.293,00	€ 146.159,00	€ 149.082,00	€ 152.064,00	€ 155.105,00	€ 158.207,00
0680-00	6120160	GEMEENTE	Verzekering voertuigen (groen)	€ 82.700,00	€ 13.110,00	€ 13.372,00	€ 13.640,00	€ 13.912,00	€ 14.191,00	€ 14.475,00
0680-00	6131003	GEMEENTE	Beheersplan waardevolle groenzones	€ 30.000,00	€ 0,00	€ 10.000,00	€ 10.000,00	€ 10.000,00	€ 0,00	€ 0,00
0680-00	6141007	GEMEENTE	Administratieve kosten (mtc, 2e pijler, lonen, pb ...)	€ 138,00	€ 23,00	€ 23,00	€ 23,00	€ 23,00	€ 23,00	€ 23,00
0680-00	6143005	GEMEENTE	Reis- en verblijfkosten (Dienstverplaatsing)	€ 6.264,00	€ 993,00	€ 1.013,00	€ 1.033,00	€ 1.054,00	€ 1.075,00	€ 1.096,00
0680-00	6143007	GEMEENTE	Communicatie groentema's	€ 5.700,00	€ 1.200,00	€ 4.500,00	€ 0,00	€ 0,00	€ 0,00	€ 0,00
0680-00	6160003	GEMEENTE	Controle- en keuringskosten voertuigen (groen)	€ 4.971,00	€ 788,00	€ 804,00	€ 820,00	€ 836,00	€ 853,00	€ 870,00
0680-00	6160004	GEMEENTE	Olie en brandstof voor voertuigen (groen)	€ 195.954,00	€ 32.659,00	€ 32.659,00	€ 32.659,00	€ 32.659,00	€ 32.659,00	€ 32.659,00
0680-00	6160300	GEMEENTE	Onderhoud en herstelling voertuigen (groen)	€ 199.332,00	€ 33.222,00	€ 33.222,00	€ 33.222,00	€ 33.222,00	€ 33.222,00	€ 33.222,00
0680-00	6201000	GEMEENTE	Bezoldigingen vastbenoemd personeel	€ 1.522.631,00	€ 235.395,00	€ 242.457,00	€ 249.731,00	€ 257.222,00	€ 264.939,00	€ 272.887,00
0680-00	6201300	GEMEENTE	Vergoedingen vastbenoemd personeel	€ 11.293,00	€ 1.746,00	€ 1.798,00	€ 1.852,00	€ 1.908,00	€ 1.965,00	€ 2.024,00
0680-00	6203000	GEMEENTE	Bezoldigingen contractueel personeel	€ 3.285.248,00	€ 507.891,00	€ 523.128,00	€ 538.822,00	€ 554.986,00	€ 571.636,00	€ 588.785,00
0680-00	6203300	GEMEENTE	Vergoedingen contractuelen - permanentietoelage - verstoringstoelage	€ 129.724,00	€ 20.055,00	€ 20.657,00	€ 21.276,00	€ 21.915,00	€ 22.572,00	€ 23.249,00
0680-00	6206000	GEMEENTE	Bezoldigingen jobstudenten groendienst	€ 111.528,00	€ 17.242,00	€ 17.759,00	€ 18.292,00	€ 18.841,00	€ 19.406,00	€ 19.988,00

Bel.Item	Alg.Rek	Entiteit	Omschrijving budgetboekjaar	Totaal	2026	2027	2028	2029	2030	2031
0680-00	6211000	GEMEENTE	Werkgeversbijdragen wettelijke verzekeringen - vast benoemd personeel	€ 212.320,00	€ 32.824,00	€ 33.809,00	€ 34.823,00	€ 35.868,00	€ 36.944,00	€ 38.052,00
0680-00	6211001	GEMEENTE	Werkgeversbijdragen aan de omslagkas voor gem. pensioenen-vastbenoemd personeel	€ 430.078,00	€ 66.489,00	€ 68.484,00	€ 70.538,00	€ 72.654,00	€ 74.834,00	€ 77.079,00
0680-00	6213000	GEMEENTE	Werkgeversbijdragen wettelijke verzekeringen - contractuelen	€ 806.695,00	€ 124.713,00	€ 128.454,00	€ 132.308,00	€ 136.277,00	€ 140.366,00	€ 144.577,00
0680-00	6216000	GEMEENTE	Werkgeversbijdragen jobstudenten groendienst	€ 4.476,00	€ 692,00	€ 713,00	€ 734,00	€ 756,00	€ 779,00	€ 802,00
0680-00	6221100	GEMEENTE	Werkgeversbijdragen voor bovenwett. verzekering - hospita.verzekering	€ 19.800,00	€ 3.300,00	€ 3.300,00	€ 3.300,00	€ 3.300,00	€ 3.300,00	€ 3.300,00
0680-00	6222000	GEMEENTE	Werkgeversbijdragen voor bovenwett.verzek. - 2de pijlerpensioen - gesubs.contract.	€ 1.372,00	€ 212,00	€ 218,00	€ 225,00	€ 232,00	€ 239,00	€ 246,00
0680-00	6223000	GEMEENTE	Werkgeversbijdragen voor bovenwett.verzek. - 2de pijlerpensioen - contractuelen	€ 77.130,00	€ 11.924,00	€ 12.282,00	€ 12.650,00	€ 13.030,00	€ 13.421,00	€ 13.823,00
0680-00	6230010	GEMEENTE	Fietsvergoeding personeel	€ 28.356,00	€ 4.726,00	€ 4.726,00	€ 4.726,00	€ 4.726,00	€ 4.726,00	€ 4.726,00
0680-00	6231003	GEMEENTE	Vakbondspremies	€ 4.188,00	€ 698,00	€ 698,00	€ 698,00	€ 698,00	€ 698,00	€ 698,00
0680-00	6231004	GEMEENTE	Maaltijdcheques	€ 146.376,00	€ 24.396,00	€ 24.396,00	€ 24.396,00	€ 24.396,00	€ 24.396,00	€ 24.396,00
0680-00	6231005	GEMEENTE	Verzekering arbeidsongevallen	€ 73.773,00	€ 11.405,00	€ 11.747,00	€ 12.100,00	€ 12.463,00	€ 12.836,00	€ 13.222,00
0680-00	6231006	GEMEENTE	Geschenk- / ecocheques	€ 8.808,00	€ 1.468,00	€ 1.468,00	€ 1.468,00	€ 1.468,00	€ 1.468,00	€ 1.468,00
0680-00	6493000	GEMEENTE	Toelage bebloemingscomités	€ 11.904,00	€ 1.984,00	€ 1.984,00	€ 1.984,00	€ 1.984,00	€ 1.984,00	€ 1.984,00
0680-01	6103510	GEMEENTE	Uitbesteden werken (technische dienst)	€ 1.250.369,00	€ 193.153,00	€ 203.153,00	€ 207.216,00	€ 211.360,00	€ 215.588,00	€ 219.899,00
0703-00	6120100	GEMEENTE	Brandverzekering	€ 5.046,00	€ 800,00	€ 816,00	€ 832,00	€ 849,00	€ 866,00	€ 883,00
0703-00	6120999	GEMEENTE	Verzekering collectie en burgerlijke aansprakelijkheid	€ 4.131,00	€ 655,00	€ 668,00	€ 681,00	€ 695,00	€ 709,00	€ 723,00
0703-00	6131005	GEMEENTE	Activiteiten promotie bibliotheek	€ 63.825,00	€ 10.118,00	€ 10.320,00	€ 10.527,00	€ 10.737,00	€ 10.952,00	€ 11.171,00
0703-00	6135002	GEMEENTE	Uitgegeven was en linnen bibliotheek	€ 4.826,00	€ 765,00	€ 780,00	€ 796,00	€ 812,00	€ 828,00	€ 845,00
0703-00	6141001	GEMEENTE	Kantoorbenodigdheden bibliotheek	€ 11.714,00	€ 1.857,00	€ 1.894,00	€ 1.932,00	€ 1.971,00	€ 2.010,00	€ 2.050,00
0703-00	6141004	GEMEENTE	Communicatiekosten telefoon en internet bibliotheek	€ 3.060,00	€ 485,00	€ 495,00	€ 505,00	€ 515,00	€ 525,00	€ 535,00
0703-00	6141006	GEMEENTE	Huur en onderhoud kopieertoestel bibliotheek	€ 12.238,00	€ 1.940,00	€ 1.979,00	€ 2.018,00	€ 2.059,00	€ 2.100,00	€ 2.142,00
0703-00	6141007	GEMEENTE	Administratieve kosten (mtc, 2e pijler, lonen, pb ...)	€ 36,00	€ 6,00	€ 6,00	€ 6,00	€ 6,00	€ 6,00	€ 6,00
0703-00	6141300	GEMEENTE	Kosten meubilair bibliotheek	€ 15.505,00	€ 2.458,00	€ 2.507,00	€ 2.557,00	€ 2.608,00	€ 2.661,00	€ 2.714,00
0703-00	6141999	GEMEENTE	Overige administratiekosten bibliotheek	€ 11.714,00	€ 1.857,00	€ 1.894,00	€ 1.932,00	€ 1.971,00	€ 2.010,00	€ 2.050,00
0703-00	6143001	GEMEENTE	Representatie- en receptiekosten bibliotheek	€ 7.583,00	€ 1.202,00	€ 1.226,00	€ 1.251,00	€ 1.276,00	€ 1.301,00	€ 1.327,00
0703-00	6143005	GEMEENTE	Reis- en verblijfkosten (Dienstverplaatsing)	€ 1.286,00	€ 204,00	€ 208,00	€ 212,00	€ 216,00	€ 221,00	€ 225,00
0703-00	6150200	GEMEENTE	Huur PV-installatie Coopstroom	€ 42.896,00	€ 6.800,00	€ 6.936,00	€ 7.075,00	€ 7.216,00	€ 7.361,00	€ 7.508,00
0703-00	6159999	GEMEENTE	Verzorging collectie bibliotheek	€ 61.190,00	€ 9.700,00	€ 9.894,00	€ 10.092,00	€ 10.294,00	€ 10.500,00	€ 10.710,00
0703-00	6201000	GEMEENTE	Bezoldigingen vastbenoemd personeel	€ 722.178,00	€ 111.647,00	€ 114.996,00	€ 118.446,00	€ 122.000,00	€ 125.660,00	€ 129.429,00
0703-00	6203000	GEMEENTE	Bezoldigingen contractueel personeel	€ 765.685,00	€ 118.373,00	€ 121.924,00	€ 125.582,00	€ 129.349,00	€ 133.230,00	€ 137.227,00
0703-00	6206000	GEMEENTE	Bezoldigingen jobstudenten bibliotheek	€ 13.442,00	€ 2.078,00	€ 2.140,00	€ 2.205,00	€ 2.271,00	€ 2.339,00	€ 2.409,00
0703-00	6211000	GEMEENTE	Werkgeversbijdragen wettelijke verzekeringen - vast benoemd personeel	€ 98.358,00	€ 15.206,00	€ 15.662,00	€ 16.132,00	€ 16.616,00	€ 17.114,00	€ 17.628,00
0703-00	6211001	GEMEENTE	Werkgeversbijdragen aan de omslagkas voor gem. pensioenen-vastbenoemd personeel	€ 196.103,00	€ 30.317,00	€ 31.227,00	€ 32.163,00	€ 33.128,00	€ 34.122,00	€ 35.146,00
0703-00	6213000	GEMEENTE	Werkgeversbijdragen wettelijke verzekeringen - contractuelen	€ 203.637,00	€ 31.482,00	€ 32.426,00	€ 33.399,00	€ 34.401,00	€ 35.433,00	€ 36.496,00
0703-00	6216000	GEMEENTE	Werkgeversbijdragen voor ander niet-vastbenoemd personeel	€ 912,00	€ 141,00	€ 145,00	€ 150,00	€ 154,00	€ 159,00	€ 163,00
0703-00	6223000	GEMEENTE	Werkgeversbijdragen voor bovenwett.verzek. - 2de pijlerpensioen - contractuelen	€ 23.474,00	€ 3.629,00	€ 3.738,00	€ 3.850,00	€ 3.966,00	€ 4.084,00	€ 4.207,00
0703-00	6230010	GEMEENTE	Fietsvergoeding personeel	€ 14.076,00	€ 2.346,00	€ 2.346,00	€ 2.346,00	€ 2.346,00	€ 2.346,00	€ 2.346,00
0703-00	6231003	GEMEENTE	Vakbondspremies	€ 2.796,00	€ 466,00	€ 466,00	€ 466,00	€ 466,00	€ 466,00	€ 466,00
0703-00	6231004	GEMEENTE	Maaltijdcheques	€ 62.154,00	€ 10.359,00	€ 10.359,00	€ 10.359,00	€ 10.359,00	€ 10.359,00	€ 10.359,00
0703-00	6231005	GEMEENTE	Verzekering arbeidsongevallen	€ 12.159,00	€ 1.880,00	€ 1.936,00	€ 1.994,00	€ 2.054,00	€ 2.116,00	€ 2.179,00
0703-00	6231006	GEMEENTE	Geschenk- / ecocheques	€ 3.084,00	€ 514,00	€ 514,00	€ 514,00	€ 514,00	€ 514,00	€ 514,00
0703-00	6400008	GEMEENTE	Bijdragen reprobel	€ 42.580,00	€ 6.750,00	€ 6.885,00	€ 7.023,00	€ 7.163,00	€ 7.306,00	€ 7.453,00
0703-01	6141999	GEMEENTE	Werkingskosten coördinatiecomité	€ 18.924,00	€ 3.000,00	€ 3.060,00	€ 3.121,00	€ 3.184,00	€ 3.247,00	€ 3.312,00
0703-01	6159999	GEMEENTE	Aankoop collecties bibliotheek	€ 460.505,00	€ 73.002,00	€ 74.462,00	€ 75.951,00	€ 77.470,00	€ 79.020,00	€ 80.600,00
0703-02	6141999	GEMEENTE	Materialen promotie bibliotheek	€ 5.820,00	€ 970,00	€ 970,00	€ 970,00	€ 970,00	€ 970,00	€ 970,00
0703-05	6159999	GEMEENTE	Leesbevordering (boekbaby's)	€ 11.184,00	€ 1.864,00	€ 1.864,00	€ 1.864,00	€ 1.864,00	€ 1.864,00	€ 1.864,00
0705-00	6103001	GEMEENTE	Kosten gebouw gemeenschapscentrum	€ 474.944,00	€ 68.166,00	€ 78.166,00	€ 79.729,00	€ 81.324,00	€ 82.950,00	€ 84.609,00
0705-00	6110000	GEMEENTE	Elektriciteit OC	€ 214.269,00	€ 30.343,00	€ 35.343,00	€ 36.050,00	€ 36.771,00	€ 37.506,00	€ 38.256,00
0705-00	6111000	GEMEENTE	Gas OC	€ 155.674,00	€ 21.737,00	€ 25.737,00	€ 26.252,00	€ 26.777,00	€ 27.312,00	€ 27.859,00
0705-00	6113000	GEMEENTE	Water OC	€ 24.278,00	€ 3.213,00	€ 4.213,00	€ 4.213,00	€ 4.213,00	€ 4.213,00	€ 4.213,00
0705-00	6120100	GEMEENTE	Brandverzekering OC	€ 22.084,00	€ 3.501,00	€ 3.571,00	€ 3.642,00	€ 3.715,00	€ 3.790,00	€ 3.865,00

Bel.Item	Alg.Rek	Entiteit	Omschrijving budgetboekjaar	Totaal	2026	2027	2028	2029	2030	2031
0705-00	6131005	GEMEENTE	Erelonen en vergoedingen auteursrechten ontmoetingscentrum	€ 228.354,00	€ 36.200,00	€ 36.924,00	€ 37.662,00	€ 38.416,00	€ 39.184,00	€ 39.968,00
0705-00	6135002	GEMEENTE	Uitgegeven was en linnen OC	€ 28.210,00	€ 4.472,00	€ 4.561,00	€ 4.653,00	€ 4.746,00	€ 4.841,00	€ 4.937,00
0705-00	6139999	GEMEENTE	Andere erelonen en vergoedingen voor prestaties van derden	€ 7.569,00	€ 1.200,00	€ 1.224,00	€ 1.248,00	€ 1.273,00	€ 1.299,00	€ 1.325,00
0705-00	6141001	GEMEENTE	Kantoorbenodigdheden OC	€ 13.796,00	€ 2.187,00	€ 2.231,00	€ 2.275,00	€ 2.321,00	€ 2.367,00	€ 2.415,00
0705-00	6141004	GEMEENTE	Communicatiekosten telefoon en internet OC	€ 18.105,00	€ 2.870,00	€ 2.927,00	€ 2.986,00	€ 3.046,00	€ 3.107,00	€ 3.169,00
0705-00	6141006	GEMEENTE	Huur en onderhoud kopieertoestel OC	€ 9.936,00	€ 1.575,00	€ 1.607,00	€ 1.639,00	€ 1.671,00	€ 1.705,00	€ 1.739,00
0705-00	6141007	GEMEENTE	Administratieve kosten (mtc, 2e pijler, lonen, pb ...)	€ 48,00	€ 8,00	€ 8,00	€ 8,00	€ 8,00	€ 8,00	€ 8,00
0705-00	6143001	GEMEENTE	Aankoop dranken vergaderlokalen	€ 25.233,00	€ 4.000,00	€ 4.080,00	€ 4.162,00	€ 4.245,00	€ 4.330,00	€ 4.416,00
0705-00	6143005	GEMEENTE	Reis- en verblijfkosten (Dienstverplaatsing)	€ 9.878,00	€ 1.566,00	€ 1.597,00	€ 1.629,00	€ 1.662,00	€ 1.695,00	€ 1.729,00
0705-00	6143007	GEMEENTE	Promotie OC	€ 62.683,00	€ 9.937,00	€ 10.136,00	€ 10.338,00	€ 10.545,00	€ 10.756,00	€ 10.971,00
0705-00	6150011	GEMEENTE	Kosten werkkleding OC	€ 3.144,00	€ 524,00	€ 524,00	€ 524,00	€ 524,00	€ 524,00	€ 524,00
0705-00	6159999	GEMEENTE	Werkingskosten OC	€ 19.605,00	€ 3.108,00	€ 3.170,00	€ 3.234,00	€ 3.298,00	€ 3.364,00	€ 3.431,00
0705-00	6203000	GEMEENTE	Bezoldigingen contractueel personeel	€ 1.059.816,00	€ 148.795,00	€ 171.595,00	€ 176.743,00	€ 182.045,00	€ 187.506,00	€ 193.132,00
0705-00	6213000	GEMEENTE	Werkgeversbijdragen wettelijke verzekeringen - contractuelen	€ 290.596,00	€ 40.758,00	€ 47.058,00	€ 48.470,00	€ 49.924,00	€ 51.422,00	€ 52.964,00
0705-00	6221100	GEMEENTE	Werkgeversbijdragen voor bovenwett. verzekering - hospit.verzekering	€ 3.000,00	€ 500,00	€ 500,00	€ 500,00	€ 500,00	€ 500,00	€ 500,00
0705-00	6223000	GEMEENTE	Werkgeversbijdragen voor bovenwett.verzek. - 2de pijlerpensioen - contractuelen	€ 29.833,00	€ 4.612,00	€ 4.750,00	€ 4.893,00	€ 5.040,00	€ 5.191,00	€ 5.347,00
0705-00	6230010	GEMEENTE	Fietsvergoeding personeel	€ 2.682,00	€ 447,00	€ 447,00	€ 447,00	€ 447,00	€ 447,00	€ 447,00
0705-00	6231003	GEMEENTE	Vakbondspremies	€ 1.956,00	€ 326,00	€ 326,00	€ 326,00	€ 326,00	€ 326,00	€ 326,00
0705-00	6231004	GEMEENTE	Maaltijdcheques	€ 32.394,00	€ 5.399,00	€ 5.399,00	€ 5.399,00	€ 5.399,00	€ 5.399,00	€ 5.399,00
0705-00	6231005	GEMEENTE	Verzekering arbeidsongevallen	€ 17.024,00	€ 2.632,00	€ 2.711,00	€ 2.792,00	€ 2.876,00	€ 2.962,00	€ 3.051,00
0705-00	6231006	GEMEENTE	Geschenk- / ecocheques	€ 1.764,00	€ 294,00	€ 294,00	€ 294,00	€ 294,00	€ 294,00	€ 294,00
0705-00	6400008	GEMEENTE	Bijdragen reprobet en billijke vergoeding gemeenschapscentra	€ 14.206,00	€ 2.252,00	€ 2.297,00	€ 2.343,00	€ 2.390,00	€ 2.438,00	€ 2.486,00
0705-00	6499999	GEMEENTE	Toelage parochiezaal Oostveld (billijke vergoeding)	€ 1.200,00	€ 600,00	€ 600,00	€ 0,00	€ 0,00	€ 0,00	€ 0,00
0705-01	6131005	GEMEENTE	Auteursrechten muziek OC	€ 6.307,00	€ 1.000,00	€ 1.020,00	€ 1.040,00	€ 1.061,00	€ 1.082,00	€ 1.104,00
0705-02	6131005	GEMEENTE	Vormingsinitiatieven	€ 76.486,00	€ 12.125,00	€ 12.368,00	€ 12.615,00	€ 12.867,00	€ 13.124,00	€ 13.387,00
0709-00	6103001	GEMEENTE	Kosten gebouwen cultuur	€ 27.862,00	€ 4.417,00	€ 4.505,00	€ 4.595,00	€ 4.687,00	€ 4.781,00	€ 4.877,00
0709-00	6110000	GEMEENTE	Elektriciteit cultuur	€ 20.198,00	€ 3.202,00	€ 3.266,00	€ 3.331,00	€ 3.398,00	€ 3.466,00	€ 3.535,00
0709-00	6111000	GEMEENTE	Gas cultuur	€ 20.085,00	€ 3.184,00	€ 3.248,00	€ 3.313,00	€ 3.379,00	€ 3.446,00	€ 3.515,00
0709-00	6113000	GEMEENTE	Water cultuur	€ 7.071,00	€ 1.121,00	€ 1.143,00	€ 1.166,00	€ 1.190,00	€ 1.213,00	€ 1.238,00
0709-00	6120100	GEMEENTE	Brandverzekering	€ 1.136,00	€ 180,00	€ 184,00	€ 187,00	€ 191,00	€ 195,00	€ 199,00
0709-00	6120999	GEMEENTE	Verzekering kunstwerken grondgebied Beernem	€ 8.832,00	€ 1.400,00	€ 1.428,00	€ 1.457,00	€ 1.486,00	€ 1.515,00	€ 1.546,00
0709-00	6141004	GEMEENTE	Communicatiekosten telefoon en internet	€ 2.207,00	€ 350,00	€ 357,00	€ 364,00	€ 371,00	€ 379,00	€ 386,00
0709-00	6143005	GEMEENTE	Reis- en verblijfkosten (Dienstverplaatsing)	€ 2.826,00	€ 448,00	€ 457,00	€ 466,00	€ 475,00	€ 485,00	€ 495,00
0709-00	6143006	GEMEENTE	Cultuurprijs	€ 12.238,00	€ 1.940,00	€ 1.979,00	€ 2.018,00	€ 2.059,00	€ 2.100,00	€ 2.142,00
0709-00	6150006	GEMEENTE	IGS projectvereniging Cultuur regio Brugge	€ 66.000,00	€ 11.000,00	€ 11.000,00	€ 11.000,00	€ 11.000,00	€ 11.000,00	€ 11.000,00
0709-00	6159999	GEMEENTE	Project cultuur op school	€ 146.146,00	€ 23.168,00	€ 23.631,00	€ 24.104,00	€ 24.586,00	€ 25.078,00	€ 25.579,00
0709-00	6159999	GEMEENTE	Gemeenschapsvormende activiteiten	€ 162.149,00	€ 25.705,00	€ 26.219,00	€ 26.743,00	€ 27.278,00	€ 27.824,00	€ 28.380,00
0709-00	6201000	GEMEENTE	Bezoldigingen vastbenoemd personeel	€ 464.813,00	€ 71.859,00	€ 74.015,00	€ 76.235,00	€ 78.522,00	€ 80.878,00	€ 83.304,00
0709-00	6201300	GEMEENTE	Vergoedingen vastbenoemd personeel	€ 1.617,00	€ 250,00	€ 258,00	€ 265,00	€ 273,00	€ 281,00	€ 290,00
0709-00	6211000	GEMEENTE	Werkgeversbijdragen wettelijke verzekeringen - vast benoemd personeel	€ 65.060,00	€ 10.058,00	€ 10.360,00	€ 10.671,00	€ 10.991,00	€ 11.320,00	€ 11.660,00
0709-00	6211001	GEMEENTE	Werkgeversbijdragen aan de omslagkas voor gem. pensioenen-vastbenoemd personeel	€ 134.116,00	€ 20.734,00	€ 21.356,00	€ 21.997,00	€ 22.657,00	€ 23.336,00	€ 24.036,00
0709-00	6221100	GEMEENTE	Werkgeversbijdragen voor bovenwett. verzekering - hospit.verzekering	€ 660,00	€ 110,00	€ 110,00	€ 110,00	€ 110,00	€ 110,00	€ 110,00
0709-00	6231003	GEMEENTE	Vakbondspremies	€ 282,00	€ 47,00	€ 47,00	€ 47,00	€ 47,00	€ 47,00	€ 47,00
0709-00	6231004	GEMEENTE	Maaltijdcheques	€ 10.800,00	€ 1.800,00	€ 1.800,00	€ 1.800,00	€ 1.800,00	€ 1.800,00	€ 1.800,00
0709-00	6231005	GEMEENTE	Verzekering arbeidsongevallen	€ 2.024,00	€ 313,00	€ 322,00	€ 332,00	€ 342,00	€ 352,00	€ 363,00
0709-00	6231006	GEMEENTE	Geschenk- / ecocheques	€ 588,00	€ 98,00	€ 98,00	€ 98,00	€ 98,00	€ 98,00	€ 98,00
0709-00	6400003	GEMEENTE	Milieubelasting water fontein Markt Oedelem	€ 3.784,00	€ 600,00	€ 612,00	€ 624,00	€ 637,00	€ 649,00	€ 662,00
0709-00	6493000	GEMEENTE	Toelage culturele verenigingen (volgens reglement)	€ 150.000,00	€ 25.000,00	€ 25.000,00	€ 25.000,00	€ 25.000,00	€ 25.000,00	€ 25.000,00
0709-01	6159999	GEMEENTE	Werkingskosten cultuur	€ 38.592,00	€ 6.118,00	€ 6.240,00	€ 6.365,00	€ 6.492,00	€ 6.622,00	€ 6.755,00
0709-01	6493000	GEMEENTE	Toelage culturele verenigingen (vast)	€ 35.832,00	€ 7.172,00	€ 7.172,00	€ 5.372,00	€ 5.372,00	€ 5.372,00	€ 5.372,00
0709-02	6493000	GEMEENTE	Impulssubsidie Beernemse culturele projecten	€ 45.000,00	€ 7.500,00	€ 7.500,00	€ 7.500,00	€ 7.500,00	€ 7.500,00	€ 7.500,00

Bel.Item	Alg.Rek	Entiteit	Omschrijving budgetboekjaar	Totaal	2026	2027	2028	2029	2030	2031
0709-04	6159999	GEMEENTE	Werkingskosten Uitpas	€ 30.595,00	€ 4.850,00	€ 4.947,00	€ 5.046,00	€ 5.147,00	€ 5.250,00	€ 5.355,00
0710-00	6141007	GEMEENTE	Administratieve kosten (mtc, 2e pijler, lonen, pb ...)	€ 18,00	€ 3,00	€ 3,00	€ 3,00	€ 3,00	€ 3,00	€ 3,00
0710-00	6143001	GEMEENTE	Representatie- en receptiekosten & kosten onthaal	€ 441.569,00	€ 70.000,00	€ 71.400,00	€ 72.828,00	€ 74.285,00	€ 75.770,00	€ 77.286,00
0710-00	6143005	GEMEENTE	Reis- en verblijfkosten (Dienstverplaatsing)	€ 511,00	€ 81,00	€ 83,00	€ 84,00	€ 86,00	€ 88,00	€ 89,00
0710-00	6143007	GEMEENTE	Onthaal inwoners	€ 12.616,00	€ 2.000,00	€ 2.040,00	€ 2.081,00	€ 2.122,00	€ 2.165,00	€ 2.208,00
0710-00	6150002	GEMEENTE	Herbruikbare bekens feestelijkheden	€ 6.118,00	€ 970,00	€ 989,00	€ 1.009,00	€ 1.029,00	€ 1.050,00	€ 1.071,00
0710-00	6159999	GEMEENTE	Kerstverlichting	€ 150.000,00	€ 25.000,00	€ 25.000,00	€ 25.000,00	€ 25.000,00	€ 25.000,00	€ 25.000,00
0710-00	6159999	GEMEENTE	Kosten ondersteuning kermissen in Beernem	€ 10.500,00	€ 1.750,00	€ 1.750,00	€ 1.750,00	€ 1.750,00	€ 1.750,00	€ 1.750,00
0710-00	6159999	GEMEENTE	Vredesevenement	€ 25.233,00	€ 4.000,00	€ 4.080,00	€ 4.162,00	€ 4.245,00	€ 4.330,00	€ 4.416,00
0710-00	6201000	GEMEENTE	Bezoldigingen vastbenoemd personeel	€ 376.385,00	€ 58.188,00	€ 59.934,00	€ 61.732,00	€ 63.584,00	€ 65.491,00	€ 67.456,00
0710-00	6201300	GEMEENTE	Vergoedingen vastbenoemd personeel	€ 2.386,00	€ 369,00	€ 380,00	€ 391,00	€ 403,00	€ 415,00	€ 428,00
0710-00	6203000	GEMEENTE	Bezoldigingen contractueel personeel	€ 311.777,00	€ 48.200,00	€ 49.646,00	€ 51.135,00	€ 52.669,00	€ 54.250,00	€ 55.877,00
0710-00	6206000	GEMEENTE	Bezoldigingen jobstudenten	€ 13.442,00	€ 2.078,00	€ 2.140,00	€ 2.205,00	€ 2.271,00	€ 2.339,00	€ 2.409,00
0710-00	6211000	GEMEENTE	Werkgeversbijdragen wettelijke verzekeringen - vast benoemd personeel	€ 52.640,00	€ 8.138,00	€ 8.382,00	€ 8.634,00	€ 8.893,00	€ 9.159,00	€ 9.434,00
0710-00	6211001	GEMEENTE	Werkgeversbijdragen aan de omslagkas voor gem. pensioenen-vastbenoemd personeel	€ 106.846,00	€ 16.518,00	€ 17.014,00	€ 17.524,00	€ 18.050,00	€ 18.591,00	€ 19.149,00
0710-00	6213000	GEMEENTE	Werkgeversbijdragen wettelijke verzekeringen - contractuelen	€ 92.123,00	€ 14.242,00	€ 14.669,00	€ 15.109,00	€ 15.563,00	€ 16.030,00	€ 16.510,00
0710-00	6216000	GEMEENTE	Werkgeversbijdragen jobstudenten	€ 886,00	€ 137,00	€ 141,00	€ 145,00	€ 150,00	€ 154,00	€ 159,00
0710-00	6221100	GEMEENTE	Werkgeversbijdragen voor bovenwett. verzekering - hospita.verzekering	€ 660,00	€ 110,00	€ 110,00	€ 110,00	€ 110,00	€ 110,00	€ 110,00
0710-00	6223000	GEMEENTE	Werkgeversbijdragen voor bovenwet.verzek. - 2de pijlerpensioen - contractuelen	€ 9.858,00	€ 1.524,00	€ 1.570,00	€ 1.617,00	€ 1.665,00	€ 1.715,00	€ 1.767,00
0710-00	6230010	GEMEENTE	Fietsvergoeding personeel	€ 4.194,00	€ 699,00	€ 699,00	€ 699,00	€ 699,00	€ 699,00	€ 699,00
0710-00	6231003	GEMEENTE	Vakbondspremies	€ 558,00	€ 93,00	€ 93,00	€ 93,00	€ 93,00	€ 93,00	€ 93,00
0710-00	6231004	GEMEENTE	Maaltijdcheques	€ 27.324,00	€ 4.554,00	€ 4.554,00	€ 4.554,00	€ 4.554,00	€ 4.554,00	€ 4.554,00
0710-00	6231005	GEMEENTE	Verzekering arbeidsongevallen	€ 8.913,00	€ 1.378,00	€ 1.419,00	€ 1.462,00	€ 1.506,00	€ 1.551,00	€ 1.597,00
0710-00	6231006	GEMEENTE	Geschenk- / ecocheques	€ 1.026,00	€ 171,00	€ 171,00	€ 171,00	€ 171,00	€ 171,00	€ 171,00
0710-00	6493000	GEMEENTE	Subsidie gebruik herbruikbare bekens	€ 45.000,00	€ 7.500,00	€ 7.500,00	€ 7.500,00	€ 7.500,00	€ 7.500,00	€ 7.500,00
0710-00	6499999	GEMEENTE	Toelage voor feesten: Buurtoppepper	€ 60.000,00	€ 10.000,00	€ 10.000,00	€ 10.000,00	€ 10.000,00	€ 10.000,00	€ 10.000,00
0710-00	6499999	GEMEENTE	Toelagen voor feesten en plechtigheden	€ 22.440,00	€ 3.740,00	€ 3.740,00	€ 3.740,00	€ 3.740,00	€ 3.740,00	€ 3.740,00
0710-01	6150002	GEMEENTE	Aankopen logistiek (feestmateriaal)	€ 618.700,00	€ 98.080,00	€ 100.042,00	€ 102.042,00	€ 104.083,00	€ 106.165,00	€ 108.288,00
0710-01	6159999	GEMEENTE	Gebortebos	€ 18.167,00	€ 2.880,00	€ 2.938,00	€ 2.996,00	€ 3.056,00	€ 3.117,00	€ 3.180,00
0710-01	6493000	GEMEENTE	Subsidie gemeenschapsvormende evenementen met bovenlokale uitstraling	€ 30.000,00	€ 5.000,00	€ 5.000,00	€ 5.000,00	€ 5.000,00	€ 5.000,00	€ 5.000,00
0711-00	6131010	GEMEENTE	Controle speeltoestellen (extern)	€ 13.096,00	€ 2.076,00	€ 2.118,00	€ 2.160,00	€ 2.203,00	€ 2.247,00	€ 2.292,00
0711-00	6150001	GEMEENTE	Speelpleinen & skatepark : technische benodigheden	€ 91.783,00	€ 14.550,00	€ 14.841,00	€ 15.138,00	€ 15.441,00	€ 15.749,00	€ 16.064,00
0729-00	6141999	GEMEENTE	Erfgoeddepot en monumentenwacht	€ 5.097,00	€ 808,00	€ 824,00	€ 841,00	€ 857,00	€ 875,00	€ 892,00
0729-00	6143007	GEMEENTE	Werking erfgoedstuurgroep	€ 7.886,00	€ 1.250,00	€ 1.275,00	€ 1.301,00	€ 1.327,00	€ 1.353,00	€ 1.380,00
0729-00	6150006	GEMEENTE	Bijdrage Raakvlak	€ 97.776,00	€ 15.500,00	€ 15.810,00	€ 16.126,00	€ 16.449,00	€ 16.778,00	€ 17.113,00
0729-00	6150010	GEMEENTE	Ondersteuning vrijwilligers erfgoed	€ 1.533,00	€ 243,00	€ 248,00	€ 253,00	€ 258,00	€ 263,00	€ 268,00
0729-00	6159999	GEMEENTE	Activiteiten erfgoed (o.a. OMD)	€ 37.835,00	€ 5.998,00	€ 6.118,00	€ 6.240,00	€ 6.365,00	€ 6.492,00	€ 6.622,00
0729-00	6491000	GEMEENTE	Erfgoedpremie	€ 90.000,00	€ 15.000,00	€ 15.000,00	€ 15.000,00	€ 15.000,00	€ 15.000,00	€ 15.000,00
0729-01	6159999	GEMEENTE	Project 'Groote Oorlog'	€ 732,00	€ 116,00	€ 118,00	€ 121,00	€ 123,00	€ 126,00	€ 128,00
0729-03	6159999	GEMEENTE	Initiatieven houtig erfgoed	€ 9.178,00	€ 1.455,00	€ 1.484,00	€ 1.514,00	€ 1.544,00	€ 1.575,00	€ 1.606,00
0729-04	6159999	GEMEENTE	Onderhoud/restauratie klein onroerend erfgoed	€ 29.100,00	€ 4.850,00	€ 4.850,00	€ 4.850,00	€ 4.850,00	€ 4.850,00	€ 4.850,00
0729-05	6159999	GEMEENTE	Plaatsen struikelstenen	€ 3.000,00	€ 500,00	€ 500,00	€ 500,00	€ 500,00	€ 500,00	€ 500,00
0739-00	6231006	GEMEENTE	Geschenk- / ecocheques	€ 120,00	€ 20,00	€ 20,00	€ 20,00	€ 20,00	€ 20,00	€ 20,00
0740-00	6100800	GEMEENTE	Huur sportaccommodaties Farys (S-divisie Aquafit)	€ 42.030,00	€ 6.663,00	€ 6.796,00	€ 6.932,00	€ 7.071,00	€ 7.212,00	€ 7.356,00
0740-00	6103001	GEMEENTE	Kosten cafetaria sporthal en zwembad	€ 3.444,00	€ 546,00	€ 557,00	€ 568,00	€ 579,00	€ 591,00	€ 603,00
0740-00	6110000	GEMEENTE	Elektriciteit cafetaria sporthal en zwembad	€ 5.621,00	€ 891,00	€ 909,00	€ 927,00	€ 946,00	€ 964,00	€ 984,00
0740-00	6111000	GEMEENTE	Gas cafetaria sporthal en zwembad	€ 7.312,00	€ 1.159,00	€ 1.182,00	€ 1.206,00	€ 1.230,00	€ 1.255,00	€ 1.280,00
0740-00	6113000	GEMEENTE	Water cafetaria sporthal en zwembad	€ 1.381,00	€ 219,00	€ 223,00	€ 228,00	€ 232,00	€ 237,00	€ 242,00
0740-00	6141007	GEMEENTE	Administratieve kosten (mtc, 2e pijler, lonen, pb ...)	€ 30,00	€ 5,00	€ 5,00	€ 5,00	€ 5,00	€ 5,00	€ 5,00
0740-00	6143005	GEMEENTE	Reis- en verblijfkosten (Dienstverplaatsing)	€ 9.658,00	€ 1.531,00	€ 1.562,00	€ 1.593,00	€ 1.625,00	€ 1.657,00	€ 1.690,00
0740-00	6143007	GEMEENTE	Promotie sport	€ 78.239,00	€ 12.403,00	€ 12.651,00	€ 12.904,00	€ 13.162,00	€ 13.425,00	€ 13.694,00

Bel.Item	Alg.Rek	Entiteit	Omschrijving budgetboekjaar	Totaal	2026	2027	2028	2029	2030	2031
0740-00	6150006	GEMEENTE	Lidgelden IGOS , ISB	€ 7.800,00	€ 1.300,00	€ 1.300,00	€ 1.300,00	€ 1.300,00	€ 1.300,00	€ 1.300,00
0740-00	6150011	GEMEENTE	Kosten werkkleding sport	€ 4.488,00	€ 748,00	€ 748,00	€ 748,00	€ 748,00	€ 748,00	€ 748,00
0740-00	6201000	GEMEENTE	Bezoldigingen vastbenoemd personeel	€ 518.868,00	€ 82.254,00	€ 83.899,00	€ 85.577,00	€ 87.289,00	€ 89.034,00	€ 90.815,00
0740-00	6201300	GEMEENTE	Vergoedingen vastbenoemd personeel	€ 356,00	€ 55,00	€ 57,00	€ 58,00	€ 60,00	€ 62,00	€ 64,00
0740-00	6203000	GEMEENTE	Bezoldigingen contractueel personeel	€ 741.817,00	€ 117.597,00	€ 119.949,00	€ 122.348,00	€ 124.795,00	€ 127.291,00	€ 129.837,00
0740-00	6203300	GEMEENTE	Vergoedingen contractuelen - permanentietoelage - verstoringstoelage	€ 7.465,00	€ 1.154,00	€ 1.189,00	€ 1.224,00	€ 1.261,00	€ 1.299,00	€ 1.338,00
0740-00	6211000	GEMEENTE	Werkgeversbijdragen wettelijke verzekeringen - vast benoemd personeel	€ 71.441,00	€ 11.325,00	€ 11.552,00	€ 11.783,00	€ 12.018,00	€ 12.259,00	€ 12.504,00
0740-00	6211001	GEMEENTE	Werkgeversbijdragen aan de omslagkas voor gem. pensioenen-vastbenoemd personeel	€ 146.765,00	€ 23.266,00	€ 23.731,00	€ 24.206,00	€ 24.690,00	€ 25.184,00	€ 25.688,00
0740-00	6213000	GEMEENTE	Werkgeversbijdragen wettelijke verzekeringen - contractuelen	€ 187.957,00	€ 29.796,00	€ 30.392,00	€ 31.000,00	€ 31.620,00	€ 32.252,00	€ 32.897,00
0740-00	6221100	GEMEENTE	Werkgeversbijdragen voor bovenwett. verzekering - hospit.verzekering	€ 2.850,00	€ 475,00	€ 475,00	€ 475,00	€ 475,00	€ 475,00	€ 475,00
0740-00	6223000	GEMEENTE	Werkgeversbijdragen voor bovenwett.verzek. - 2de pijlerpensioen - contractuelen	€ 34.373,00	€ 5.449,00	€ 5.558,00	€ 5.669,00	€ 5.783,00	€ 5.898,00	€ 6.016,00
0740-00	6230010	GEMEENTE	Fietsvergoeding personeel	€ 4.728,00	€ 788,00	€ 788,00	€ 788,00	€ 788,00	€ 788,00	€ 788,00
0740-00	6231003	GEMEENTE	Vakbondspremies	€ 558,00	€ 93,00	€ 93,00	€ 93,00	€ 93,00	€ 93,00	€ 93,00
0740-00	6231004	GEMEENTE	Maaltijdcheques	€ 32.394,00	€ 5.399,00	€ 5.399,00	€ 5.399,00	€ 5.399,00	€ 5.399,00	€ 5.399,00
0740-00	6231005	GEMEENTE	Verzekering arbeidsongevallen	€ 6.080,00	€ 940,00	€ 968,00	€ 997,00	€ 1.027,00	€ 1.058,00	€ 1.090,00
0740-00	6231006	GEMEENTE	Geschenk- / ecocheques	€ 1.614,00	€ 269,00	€ 269,00	€ 269,00	€ 269,00	€ 269,00	€ 269,00
0740-00	6493000	GEMEENTE	Toelage aan sportverenigingen	€ 110.556,00	€ 18.426,00	€ 18.426,00	€ 18.426,00	€ 18.426,00	€ 18.426,00	€ 18.426,00
0740-00	6499000	GEMEENTE	Bijdrage Farys (S-divisie Aquafit)	€ 9.758.871,00	€ 1.419.127,00	€ 1.537.449,00	€ 1.600.952,00	€ 1.677.536,00	€ 1.730.546,00	€ 1.793.261,00
0740-01	6120100	GEMEENTE	Brandverzekering sporthal	€ 5.432,00	€ 861,00	€ 878,00	€ 896,00	€ 914,00	€ 932,00	€ 951,00
0740-01	6143005	GEMEENTE	Reis- en verblijfkosten (Dienstverplaatsing)	€ 5.589,00	€ 886,00	€ 904,00	€ 922,00	€ 940,00	€ 959,00	€ 978,00
0740-01	6143007	GEMEENTE	Partnership Ronde van Vlaanderen	€ 18.150,00	€ 0,00	€ 18.150,00	€ 0,00	€ 0,00	€ 0,00	€ 0,00
0740-01	6201000	GEMEENTE	Bezoldigingen vastbenoemd personeel	€ 574.233,00	€ 88.775,00	€ 91.438,00	€ 94.181,00	€ 97.007,00	€ 99.917,00	€ 102.915,00
0740-01	6201300	GEMEENTE	Vergoedingen vastbenoemd personeel	€ 8.745,00	€ 1.352,00	€ 1.393,00	€ 1.434,00	€ 1.477,00	€ 1.522,00	€ 1.567,00
0740-01	6206000	GEMEENTE	Bezoldigingen Sportelen	€ 44.926,00	€ 7.122,00	€ 7.264,00	€ 7.410,00	€ 7.558,00	€ 7.709,00	€ 7.863,00
0740-01	6211000	GEMEENTE	Werkgeversbijdragen wettelijke verzekeringen - vast benoemd personeel	€ 80.660,00	€ 12.470,00	€ 12.844,00	€ 13.229,00	€ 13.626,00	€ 14.035,00	€ 14.456,00
0740-01	6211001	GEMEENTE	Werkgeversbijdragen aan de omslagkas voor gem. pensioenen-vastbenoemd personeel	€ 162.118,00	€ 25.063,00	€ 25.815,00	€ 26.589,00	€ 27.387,00	€ 28.209,00	€ 29.055,00
0740-01	6221100	GEMEENTE	Werkgeversbijdragen voor bovenwett. verzekering - hospit.verzekering	€ 3.930,00	€ 655,00	€ 655,00	€ 655,00	€ 655,00	€ 655,00	€ 655,00
0740-01	6230010	GEMEENTE	Fietsvergoeding personeel	€ 192,00	€ 32,00	€ 32,00	€ 32,00	€ 32,00	€ 32,00	€ 32,00
0740-01	6231003	GEMEENTE	Vakbondspremies	€ 1.674,00	€ 279,00	€ 279,00	€ 279,00	€ 279,00	€ 279,00	€ 279,00
0740-01	6231004	GEMEENTE	Maaltijdcheques	€ 19.440,00	€ 3.240,00	€ 3.240,00	€ 3.240,00	€ 3.240,00	€ 3.240,00	€ 3.240,00
0740-01	6231005	GEMEENTE	Verzekering arbeidsongevallen	€ 12.976,00	€ 2.006,00	€ 2.066,00	€ 2.128,00	€ 2.192,00	€ 2.258,00	€ 2.326,00
0740-01	6231006	GEMEENTE	Geschenk- / ecocheques	€ 1.026,00	€ 171,00	€ 171,00	€ 171,00	€ 171,00	€ 171,00	€ 171,00
0740-02	6120100	GEMEENTE	Brandverzekering zwembad	€ 3.400,00	€ 539,00	€ 550,00	€ 561,00	€ 572,00	€ 583,00	€ 595,00
0740-02	6141007	GEMEENTE	Administratieve kosten (mtc, 2e pijler, lonen, pb ...)	€ 42,00	€ 7,00	€ 7,00	€ 7,00	€ 7,00	€ 7,00	€ 7,00
0740-02	6143005	GEMEENTE	Reis- en verblijfkosten (Dienstverplaatsing)	€ 297,00	€ 47,00	€ 48,00	€ 49,00	€ 50,00	€ 51,00	€ 52,00
0740-02	6201000	GEMEENTE	Bezoldigingen vastbenoemd personeel	€ 237.138,00	€ 36.661,00	€ 37.761,00	€ 38.894,00	€ 40.060,00	€ 41.262,00	€ 42.500,00
0740-02	6206000	GEMEENTE	Bezoldigingen jobstudenten	€ 20.588,00	€ 3.183,00	€ 3.278,00	€ 3.377,00	€ 3.478,00	€ 3.582,00	€ 3.690,00
0740-02	6211000	GEMEENTE	Werkgeversbijdragen wettelijke verzekeringen - vast benoemd personeel	€ 31.734,00	€ 4.906,00	€ 5.053,00	€ 5.205,00	€ 5.361,00	€ 5.522,00	€ 5.687,00
0740-02	6211001	GEMEENTE	Werkgeversbijdragen aan de omslagkas voor gem. pensioenen-vastbenoemd personeel	€ 63.999,00	€ 9.894,00	€ 10.191,00	€ 10.497,00	€ 10.811,00	€ 11.136,00	€ 11.470,00
0740-02	6216000	GEMEENTE	Werkgeversbijdragen jobstudenten	€ 6.275,00	€ 970,00	€ 999,00	€ 1.029,00	€ 1.060,00	€ 1.092,00	€ 1.125,00
0740-02	6221100	GEMEENTE	Werkgeversbijdragen voor bovenwett. verzekering - hospit.verzekering	€ 1.350,00	€ 225,00	€ 225,00	€ 225,00	€ 225,00	€ 225,00	€ 225,00
0740-03	6100800	GEMEENTE	Huur andere sportgebouwen	€ 1.350,00	€ 214,00	€ 218,00	€ 223,00	€ 227,00	€ 232,00	€ 236,00
0740-03	6103001	GEMEENTE	Kosten voor andere sportaccommodaties	€ 576.580,00	€ 99.430,00	€ 89.430,00	€ 104.430,00	€ 94.430,00	€ 94.430,00	€ 94.430,00
0740-03	6110000	GEMEENTE	Elektriciteit andere sportgebouwen	€ 5.393,00	€ 855,00	€ 872,00	€ 890,00	€ 907,00	€ 925,00	€ 944,00
0740-03	6113000	GEMEENTE	Water andere sportgebouwen	€ 6.201,00	€ 983,00	€ 1.003,00	€ 1.023,00	€ 1.043,00	€ 1.064,00	€ 1.085,00
0740-03	6120100	GEMEENTE	Brandverzekering andere sportgebouwen	€ 15.638,00	€ 2.479,00	€ 2.529,00	€ 2.579,00	€ 2.631,00	€ 2.683,00	€ 2.737,00
0740-03	6493000	GEMEENTE	Tegemoetkoming in kosten energielevering andere sportgebouwen	€ 248.640,00	€ 39.416,00	€ 40.204,00	€ 41.008,00	€ 41.829,00	€ 42.665,00	€ 43.518,00
0740-04	6143007	GEMEENTE	Sportbeleid participatie kansengroepen	€ 16.830,00	€ 2.668,00	€ 2.721,00	€ 2.776,00	€ 2.831,00	€ 2.888,00	€ 2.946,00
0740-04	6493000	GEMEENTE	Toelage sportraad	€ 7.500,00	€ 1.250,00	€ 1.250,00	€ 1.250,00	€ 1.250,00	€ 1.250,00	€ 1.250,00
0740-05	6493000	GEMEENTE	Toelage eenmalige sportevenementen	€ 12.000,00	€ 2.000,00	€ 2.000,00	€ 2.000,00	€ 2.000,00	€ 2.000,00	€ 2.000,00
0740-06	6493000	GEMEENTE	Impulssubsidie sport	€ 79.320,00	€ 13.220,00	€ 13.220,00	€ 13.220,00	€ 13.220,00	€ 13.220,00	€ 13.220,00

Bel.Item	Alg.Rek	Entiteit	Omschrijving budgetboekjaar	Totaal	2026	2027	2028	2029	2030	2031
0740-08	6493000	GEMEENTE	Subsidie onderhoud voetbalterreinen	€ 102.394,00	€ 16.232,00	€ 16.557,00	€ 16.888,00	€ 17.226,00	€ 17.570,00	€ 17.921,00
0750-00	6100800	GEMEENTE	Gebruik/huur jeugdlokalen	€ 20.672,00	€ 3.277,00	€ 3.343,00	€ 3.409,00	€ 3.478,00	€ 3.547,00	€ 3.618,00
0750-00	6103001	GEMEENTE	Kosten gebouwen jeugdlokalen	€ 144.745,00	€ 22.946,00	€ 23.405,00	€ 23.873,00	€ 24.350,00	€ 24.837,00	€ 25.334,00
0750-00	6110000	GEMEENTE	Elektriciteit jeugdlokalen	€ 45.474,00	€ 7.209,00	€ 7.353,00	€ 7.500,00	€ 7.650,00	€ 7.803,00	€ 7.959,00
0750-00	6111000	GEMEENTE	Gas jeugdlokalen	€ 31.522,00	€ 4.997,00	€ 5.097,00	€ 5.199,00	€ 5.303,00	€ 5.409,00	€ 5.517,00
0750-00	6113000	GEMEENTE	Water jeugdlokalen	€ 14.825,00	€ 2.350,00	€ 2.397,00	€ 2.445,00	€ 2.494,00	€ 2.544,00	€ 2.595,00
0750-00	6120100	GEMEENTE	Brandverzekering jeugdlokalen	€ 20.369,00	€ 3.229,00	€ 3.294,00	€ 3.359,00	€ 3.427,00	€ 3.495,00	€ 3.565,00
0750-00	6141001	GEMEENTE	Kantoorbenodigdheden jeugd	€ 3.413,00	€ 541,00	€ 552,00	€ 563,00	€ 574,00	€ 586,00	€ 597,00
0750-00	6141007	GEMEENTE	Administratieve kosten (mtc, 2e pijler, lonen, pb ...)	€ 48,00	€ 8,00	€ 8,00	€ 8,00	€ 8,00	€ 8,00	€ 8,00
0750-00	6143005	GEMEENTE	Reis- en verblijfkosten (Dienstverplaatsing)	€ 13.815,00	€ 2.190,00	€ 2.234,00	€ 2.278,00	€ 2.324,00	€ 2.371,00	€ 2.418,00
0750-00	6150006	GEMEENTE	Lidmaatschap Bataljong	€ 5.430,00	€ 905,00	€ 905,00	€ 905,00	€ 905,00	€ 905,00	€ 905,00
0750-00	6159999	GEMEENTE	Werkingskosten jeugd	€ 30.847,00	€ 4.890,00	€ 4.988,00	€ 5.088,00	€ 5.189,00	€ 5.293,00	€ 5.399,00
0750-00	6203000	GEMEENTE	Bezoldigingen contractueel personeel	€ 1.021.098,00	€ 157.859,00	€ 162.595,00	€ 167.473,00	€ 172.497,00	€ 177.672,00	€ 183.002,00
0750-00	6206000	GEMEENTE	Bezoldigingen ander niet vastbenoemd personeel	€ 222.436,00	€ 34.388,00	€ 35.420,00	€ 36.482,00	€ 37.577,00	€ 38.704,00	€ 39.865,00
0750-00	6213000	GEMEENTE	Werkgeversbijdragen wettelijke verzekeringen - contractuelen	€ 283.187,00	€ 43.780,00	€ 45.093,00	€ 46.446,00	€ 47.840,00	€ 49.275,00	€ 50.753,00
0750-00	6221100	GEMEENTE	Werkgeversbijdragen voor bovenwett. verzekering - hospita.verzekering	€ 1.320,00	€ 220,00	€ 220,00	€ 220,00	€ 220,00	€ 220,00	€ 220,00
0750-00	6223000	GEMEENTE	Werkgeversbijdragen voor bovenwett.verzek. - 2de pijlerpensioen - contractuelen	€ 31.845,00	€ 4.923,00	€ 5.071,00	€ 5.223,00	€ 5.380,00	€ 5.541,00	€ 5.707,00
0750-00	6230010	GEMEENTE	Fietsvergoeding personeel	€ 2.034,00	€ 339,00	€ 339,00	€ 339,00	€ 339,00	€ 339,00	€ 339,00
0750-00	6231003	GEMEENTE	Vakbondspremies	€ 282,00	€ 47,00	€ 47,00	€ 47,00	€ 47,00	€ 47,00	€ 47,00
0750-00	6231004	GEMEENTE	Maaltijdcheques	€ 37.788,00	€ 6.298,00	€ 6.298,00	€ 6.298,00	€ 6.298,00	€ 6.298,00	€ 6.298,00
0750-00	6231005	GEMEENTE	Verzekering arbeidsongevallen	€ 9.722,00	€ 1.503,00	€ 1.548,00	€ 1.595,00	€ 1.642,00	€ 1.692,00	€ 1.742,00
0750-00	6231006	GEMEENTE	Geschenk- / ecocheques	€ 1.878,00	€ 313,00	€ 313,00	€ 313,00	€ 313,00	€ 313,00	€ 313,00
0750-00	6491000	GEMEENTE	Toelage kadervorming	€ 18.600,00	€ 3.100,00	€ 3.100,00	€ 3.100,00	€ 3.100,00	€ 3.100,00	€ 3.100,00
0750-00	6493000	GEMEENTE	Toelagen aan jeugdverenigingen	€ 98.400,00	€ 16.400,00	€ 16.400,00	€ 16.400,00	€ 16.400,00	€ 16.400,00	€ 16.400,00
0750-01	6100800	GEMEENTE	Huur jeugdhuis	€ 115.976,00	€ 18.385,00	€ 18.753,00	€ 19.128,00	€ 19.510,00	€ 19.901,00	€ 20.299,00
0750-01	6103001	GEMEENTE	Kosten gebouw jeugdhuis	€ 26.672,00	€ 4.228,00	€ 4.313,00	€ 4.399,00	€ 4.487,00	€ 4.577,00	€ 4.668,00
0750-01	6141001	GEMEENTE	Werkingskosten jeugdhuis	€ 9.463,00	€ 1.500,00	€ 1.530,00	€ 1.561,00	€ 1.592,00	€ 1.624,00	€ 1.656,00
0750-01	6141004	GEMEENTE	Communicatiekosten telefoon en internet jeugdhuis	€ 4.826,00	€ 765,00	€ 780,00	€ 796,00	€ 812,00	€ 828,00	€ 845,00
0750-02	6159999	GEMEENTE	Exploitatiekosten Grabbelpas	€ 208.755,00	€ 33.093,00	€ 33.755,00	€ 34.430,00	€ 35.119,00	€ 35.821,00	€ 36.537,00
0750-02	6206300	GEMEENTE	Onkostenvergoedingen Grabbelpas (vrijwilligers)	€ 105.189,00	€ 16.262,00	€ 16.750,00	€ 17.252,00	€ 17.770,00	€ 18.303,00	€ 18.852,00
0750-04	6159999	GEMEENTE	Workshops jongeren	€ 37.848,00	€ 6.000,00	€ 6.120,00	€ 6.242,00	€ 6.367,00	€ 6.495,00	€ 6.624,00
0750-04	6493000	GEMEENTE	Toelage jeugdraad	€ 7.500,00	€ 1.250,00	€ 1.250,00	€ 1.250,00	€ 1.250,00	€ 1.250,00	€ 1.250,00
0750-05	6493000	GEMEENTE	Tegemoetkoming energiekosten jeugd	€ 28.418,00	€ 4.505,00	€ 4.595,00	€ 4.687,00	€ 4.781,00	€ 4.876,00	€ 4.974,00
0790-01	6494000	GEMEENTE	Werkingsstoelage kerkfabriek St-Amandus	€ 345.474,92	€ 53.422,00	€ 57.259,35	€ 57.829,30	€ 58.404,88	€ 58.986,16	€ 59.573,23
0790-02	6494000	GEMEENTE	Werkingsstoelage kerkfabriek H.M.M.Gods	€ 130.522,56	€ 11.530,49	€ 23.327,19	€ 23.560,46	€ 23.796,06	€ 24.034,01	€ 24.274,35
0790-03	6494000	GEMEENTE	Werkingsstoelage kerkfabriek St-Lambertus	€ 256.753,75	€ 21.797,62	€ 45.129,20	€ 46.041,77	€ 46.972,61	€ 47.922,07	€ 48.890,48
0790-05	6494000	GEMEENTE	Werkingsstoelage kerkfabriek St-Georgius	€ 208.145,97	€ 28.352,37	€ 35.246,70	€ 35.599,17	€ 35.955,16	€ 36.314,71	€ 36.677,86
0800-00	6103001	GEMEENTE	Kosten gebouw gemeenteschool	€ 144.060,00	€ 22.837,00	€ 23.294,00	€ 23.760,00	€ 24.235,00	€ 24.720,00	€ 25.214,00
0800-00	6110000	GEMEENTE	Elektriciteit schoolgebouw	€ 43.217,00	€ 6.851,00	€ 6.988,00	€ 7.128,00	€ 7.270,00	€ 7.416,00	€ 7.564,00
0800-00	6111000	GEMEENTE	Gas schoolgebouw	€ 93.505,00	€ 14.823,00	€ 15.119,00	€ 15.422,00	€ 15.730,00	€ 16.045,00	€ 16.366,00
0800-00	6113000	GEMEENTE	Water schoolgebouw	€ 34.454,00	€ 5.462,00	€ 5.571,00	€ 5.683,00	€ 5.796,00	€ 5.912,00	€ 6.030,00
0800-00	6120100	GEMEENTE	Brandverzekering	€ 8.838,00	€ 1.401,00	€ 1.429,00	€ 1.458,00	€ 1.487,00	€ 1.516,00	€ 1.547,00
0800-00	6120150	GEMEENTE	Verzekering onderwijzend personeel en leerlingen	€ 3.792,00	€ 601,00	€ 613,00	€ 625,00	€ 638,00	€ 651,00	€ 664,00
0800-00	6131005	GEMEENTE	Auteursrechten SEMU	€ 2.782,00	€ 441,00	€ 450,00	€ 459,00	€ 468,00	€ 477,00	€ 487,00
0800-00	6135002	GEMEENTE	Uitgegeven was en linnen	€ 11.368,00	€ 1.802,00	€ 1.838,00	€ 1.875,00	€ 1.912,00	€ 1.951,00	€ 1.990,00
0800-00	6141001	GEMEENTE	Kantoorbenodigdheden	€ 13.783,00	€ 2.185,00	€ 2.229,00	€ 2.273,00	€ 2.319,00	€ 2.365,00	€ 2.412,00
0800-00	6141002	GEMEENTE	Documentatie en abonnementen	€ 4.131,00	€ 655,00	€ 668,00	€ 681,00	€ 695,00	€ 709,00	€ 723,00
0800-00	6141004	GEMEENTE	Telefoonkosten	€ 5.166,00	€ 819,00	€ 835,00	€ 852,00	€ 869,00	€ 887,00	€ 904,00
0800-00	6141006	GEMEENTE	Huur en onderhoud kopieertoestel	€ 18.950,00	€ 3.004,00	€ 3.064,00	€ 3.125,00	€ 3.188,00	€ 3.252,00	€ 3.317,00
0800-00	6141300	GEMEENTE	Onderhoud meubilair en bureaumateriaal	€ 39.744,00	€ 6.624,00	€ 6.624,00	€ 6.624,00	€ 6.624,00	€ 6.624,00	€ 6.624,00
0800-00	6142300	GEMEENTE	Werkingskosten informatica	€ 31.345,00	€ 4.969,00	€ 5.068,00	€ 5.170,00	€ 5.273,00	€ 5.379,00	€ 5.486,00

Bel.Item	Alg.Rek	Entiteit	Omschrijving budgetboekjaar	Totaal	2026	2027	2028	2029	2030	2031
0800-00	6143006	GEMEENTE	Prijsuitdelingen en speelgoed	€ 6.965,00	€ 1.104,00	€ 1.126,00	€ 1.149,00	€ 1.172,00	€ 1.195,00	€ 1.219,00
0800-00	6150005	GEMEENTE	Leerlingenvervoer	€ 33.120,00	€ 5.520,00	€ 5.520,00	€ 5.520,00	€ 5.520,00	€ 5.520,00	€ 5.520,00
0800-00	6150006	GEMEENTE	Bijdrage OVSG	€ 10.415,00	€ 1.651,00	€ 1.684,00	€ 1.718,00	€ 1.752,00	€ 1.787,00	€ 1.823,00
0800-00	6150010	GEMEENTE	Opleidingskosten	€ 11.494,00	€ 1.822,00	€ 1.858,00	€ 1.896,00	€ 1.934,00	€ 1.972,00	€ 2.012,00
0800-00	6159999	GEMEENTE	Schoolbehoefen en didactisch materiaal	€ 170.635,00	€ 27.050,00	€ 27.591,00	€ 28.143,00	€ 28.706,00	€ 29.280,00	€ 29.865,00
0800-00	6170000	GEMEENTE	Tussenkomst in wedden gemeentelijk onderwijs	€ 117.212,00	€ 18.581,00	€ 18.953,00	€ 19.332,00	€ 19.718,00	€ 20.113,00	€ 20.515,00
0800-00	6208000	GEMEENTE	Bezoldigingen onderwijzend personeel ten laste van andere overheden	€ 7.179.276,00	€ 1.109.898,00	€ 1.143.195,00	€ 1.177.491,00	€ 1.212.816,00	€ 1.249.200,00	€ 1.286.676,00
0800-00	6218000	GEMEENTE	Werkgeversbijdragen wettelijke verzekeringen - onderw. pers. tlv andere overh.	€ 2.512.744,00	€ 388.464,00	€ 400.118,00	€ 412.121,00	€ 424.485,00	€ 437.220,00	€ 450.336,00
0800-00	6221100	GEMEENTE	Werkgeversbijdragen voor bovenwett. verzekering - hospit.verzekering	€ 1.596,00	€ 266,00	€ 266,00	€ 266,00	€ 266,00	€ 266,00	€ 266,00
0800-00	6230010	GEMEENTE	Fietsvergoeding personeel	€ 8.220,00	€ 1.370,00	€ 1.370,00	€ 1.370,00	€ 1.370,00	€ 1.370,00	€ 1.370,00
0800-00	6231003	GEMEENTE	Vakbondspremies	€ 840,00	€ 140,00	€ 140,00	€ 140,00	€ 140,00	€ 140,00	€ 140,00
0800-00	6231005	GEMEENTE	Verzekering arbeidsongevallen	€ 6.488,00	€ 1.003,00	€ 1.033,00	€ 1.064,00	€ 1.096,00	€ 1.129,00	€ 1.163,00
0800-00	6400008	GEMEENTE	Bijdragen reprobet	€ 1.892,00	€ 300,00	€ 306,00	€ 312,00	€ 318,00	€ 325,00	€ 331,00
0800-00	6499000	GEMEENTE	Bijdrage schoolgemeenschap De Oostkant	€ 3.672,00	€ 597,00	€ 603,00	€ 609,00	€ 615,00	€ 621,00	€ 627,00
0800-01	6131999	GEMEENTE	Initiatie zwemmen (Vlabus)	€ 9.936,00	€ 1.656,00	€ 1.656,00	€ 1.656,00	€ 1.656,00	€ 1.656,00	€ 1.656,00
0800-01	6159999	GEMEENTE	Schoolzwemmen binnen leerplan	€ 1.261,00	€ 200,00	€ 204,00	€ 208,00	€ 212,00	€ 216,00	€ 221,00
0800-01	6203000	GEMEENTE	Bezoldigingen contractueel personeel	€ 32.601,00	€ 5.040,00	€ 5.191,00	€ 5.347,00	€ 5.507,00	€ 5.673,00	€ 5.843,00
0800-01	6213000	GEMEENTE	Werkgeversbijdragen wettelijke verzekeringen - contractuelen	€ 8.881,00	€ 1.373,00	€ 1.414,00	€ 1.457,00	€ 1.500,00	€ 1.545,00	€ 1.592,00
0800-01	6221100	GEMEENTE	Werkgeversbijdragen voor bovenwett. verzekering - hospit.verzekering	€ 330,00	€ 55,00	€ 55,00	€ 55,00	€ 55,00	€ 55,00	€ 55,00
0800-01	6223000	GEMEENTE	Werkgeversbijdragen voor bovenwett.verzek. - 2de pijlerpensioen - contractuelen	€ 1.002,00	€ 155,00	€ 160,00	€ 164,00	€ 169,00	€ 174,00	€ 180,00
0800-01	6231003	GEMEENTE	Vakbondspremies	€ 282,00	€ 47,00	€ 47,00	€ 47,00	€ 47,00	€ 47,00	€ 47,00
0800-01	6231004	GEMEENTE	Maaltijdcheques	€ 1.176,00	€ 196,00	€ 196,00	€ 196,00	€ 196,00	€ 196,00	€ 196,00
0800-01	6231005	GEMEENTE	Verzekering arbeidsongevallen	€ 557,00	€ 86,00	€ 89,00	€ 91,00	€ 94,00	€ 97,00	€ 100,00
0800-01	6493000	GEMEENTE	Toelage Stimuland opvang in school	€ 42.000,00	€ 7.000,00	€ 7.000,00	€ 7.000,00	€ 7.000,00	€ 7.000,00	€ 7.000,00
0800-02	6159999	GEMEENTE	Didactische uitstappen	€ 31.345,00	€ 4.969,00	€ 5.068,00	€ 5.170,00	€ 5.273,00	€ 5.379,00	€ 5.486,00
0820-00	6100800	GEMEENTE	Huur lokalen academie	€ 98.792,00	€ 15.661,00	€ 15.974,00	€ 16.294,00	€ 16.620,00	€ 16.952,00	€ 17.291,00
0820-00	6150001	GEMEENTE	Academie : materialen	€ 7.354,00	€ 1.166,00	€ 1.189,00	€ 1.213,00	€ 1.237,00	€ 1.262,00	€ 1.287,00
0820-00	6159999	GEMEENTE	Project techniekacademie	€ 24.476,00	€ 3.880,00	€ 3.958,00	€ 4.037,00	€ 4.117,00	€ 4.200,00	€ 4.284,00
0820-01	6159999	GEMEENTE	Werkingskosten academie	€ 324.547,00	€ 51.449,00	€ 52.478,00	€ 53.528,00	€ 54.598,00	€ 55.690,00	€ 56.804,00
0879-00	6499999	GEMEENTE	Sociale voordelen onderwijs	€ 94.621,00	€ 15.000,00	€ 15.300,00	€ 15.606,00	€ 15.918,00	€ 16.236,00	€ 16.561,00
0900-00	6100800	OCMW	Huur en huurlasten van gehuurde onroerende goederen (lange termijn)	€ 214.280,00	€ 33.969,00	€ 34.648,00	€ 35.341,00	€ 36.048,00	€ 36.769,00	€ 37.505,00
0900-00	6103001	OCMW	Onderhoud & herstellingen gebouwen	€ 26.226,00	€ 4.371,00	€ 4.371,00	€ 4.371,00	€ 4.371,00	€ 4.371,00	€ 4.371,00
0900-00	6110000	OCMW	Elektriciteit	€ 14.887,00	€ 2.360,00	€ 2.407,00	€ 2.455,00	€ 2.504,00	€ 2.555,00	€ 2.606,00
0900-00	6111000	OCMW	Gas	€ 19.972,00	€ 3.166,00	€ 3.229,00	€ 3.294,00	€ 3.360,00	€ 3.427,00	€ 3.496,00
0900-00	6113000	OCMW	Water	€ 12.616,00	€ 2.000,00	€ 2.040,00	€ 2.081,00	€ 2.122,00	€ 2.165,00	€ 2.208,00
0900-00	6120100	OCMW	Brandverzekering	€ 2.839,00	€ 450,00	€ 459,00	€ 468,00	€ 478,00	€ 487,00	€ 497,00
0900-00	6141002	OCMW	Documentatie en abonnementen	€ 946,00	€ 150,00	€ 153,00	€ 156,00	€ 159,00	€ 162,00	€ 166,00
0900-00	6141004	OCMW	Communicatiekosten telefoon en internet	€ 13.386,00	€ 2.122,00	€ 2.164,00	€ 2.208,00	€ 2.252,00	€ 2.297,00	€ 2.343,00
0900-00	6141007	OCMW	Administratieve kosten (mtc, 2e pijler, lonen, pb ...)	€ 84,00	€ 14,00	€ 14,00	€ 14,00	€ 14,00	€ 14,00	€ 14,00
0900-00	6143005	OCMW	Reis- en verblijfkosten (Dienstverplaatsing)	€ 13.940,00	€ 2.210,00	€ 2.254,00	€ 2.299,00	€ 2.345,00	€ 2.392,00	€ 2.440,00
0900-00	6150006	GEMEENTE	Bijdrage Westkans	€ 3.981,00	€ 631,00	€ 644,00	€ 656,00	€ 670,00	€ 683,00	€ 697,00
0900-00	6150010	OCMW	Opleidingskosten	€ 8.201,00	€ 1.300,00	€ 1.326,00	€ 1.353,00	€ 1.380,00	€ 1.407,00	€ 1.435,00
0900-00	6201000	OCMW	Bezoldigingen vastbenoemd personeel	€ 1.565.102,00	€ 241.961,00	€ 249.220,00	€ 256.696,00	€ 264.397,00	€ 272.329,00	€ 280.499,00
0900-00	6203000	OCMW	Bezoldigingen contractueel personeel	€ 2.314.701,00	€ 357.847,00	€ 368.582,00	€ 379.640,00	€ 391.029,00	€ 402.760,00	€ 414.843,00
0900-00	6211000	OCMW	Werkgeversbijdragen wettelijke verzekeringen - vast benoemd personeel	€ 223.024,00	€ 34.479,00	€ 35.513,00	€ 36.579,00	€ 37.676,00	€ 38.806,00	€ 39.971,00
0900-00	6211001	OCMW	Werkgeversbijdragen aan de omslagkas voor gem. pensioenen-vastbenoemd personeel	€ 437.723,00	€ 67.671,00	€ 69.701,00	€ 71.792,00	€ 73.946,00	€ 76.164,00	€ 78.449,00
0900-00	6213000	OCMW	Werkgeversbijdragen wettelijke verzekeringen - contractuelen	€ 547.771,00	€ 84.684,00	€ 87.225,00	€ 89.841,00	€ 92.536,00	€ 95.313,00	€ 98.172,00
0900-00	6221100	OCMW	Werkgeversbijdragen voor bovenwett. verzekering - hosp.verzek.-vastbenoemd pers.	€ 8.928,00	€ 1.488,00	€ 1.488,00	€ 1.488,00	€ 1.488,00	€ 1.488,00	€ 1.488,00
0900-00	6223000	OCMW	Werkgeversbijdragen voor bovenwett.verzek. - 2de pijlerpensioen - contractuelen	€ 57.213,00	€ 8.845,00	€ 9.110,00	€ 9.384,00	€ 9.665,00	€ 9.955,00	€ 10.254,00
0900-00	6230010	OCMW	Fietsvergoeding personeel	€ 1.464,00	€ 244,00	€ 244,00	€ 244,00	€ 244,00	€ 244,00	€ 244,00
0900-00	6231003	OCMW	Vakbondspremies	€ 1.800,00	€ 300,00	€ 300,00	€ 300,00	€ 300,00	€ 300,00	€ 300,00

Bel.Item	Alg.Rek	Entiteit	Omschrijving budgetboekjaar	Totaal	2026	2027	2028	2029	2030	2031
0900-00	6231004	OCMW	Maaltijdcheques	€ 81.744,00	€ 13.624,00	€ 13.624,00	€ 13.624,00	€ 13.624,00	€ 13.624,00	€ 13.624,00
0900-00	6231005	OCMW	Verzekering arbeidsongevallen	€ 20.602,00	€ 3.185,00	€ 3.281,00	€ 3.379,00	€ 3.480,00	€ 3.585,00	€ 3.692,00
0900-00	6231006	OCMW	Geschenk- / ecocheques	€ 4.800,00	€ 800,00	€ 800,00	€ 800,00	€ 800,00	€ 800,00	€ 800,00
0900-00	6480101	OCMW	Leefloon (code 101)	€ 1.029.076,00	€ 163.135,00	€ 166.398,00	€ 169.726,00	€ 173.120,00	€ 176.583,00	€ 180.114,00
0900-00	6480104	OCMW	Leefloon Project Individuele Integratie (code 104)	€ 11.657,00	€ 1.848,00	€ 1.885,00	€ 1.923,00	€ 1.961,00	€ 2.000,00	€ 2.040,00
0900-00	6480105	OCMW	Leefloon personen nt in rijksregister (code 105)	€ 1.332.339,00	€ 211.210,00	€ 215.434,00	€ 219.743,00	€ 224.138,00	€ 228.621,00	€ 233.193,00
0900-00	6480106	OCMW	Leefloon dakloze (code 106)	€ 42.692,00	€ 6.768,00	€ 6.903,00	€ 7.041,00	€ 7.182,00	€ 7.326,00	€ 7.472,00
0900-00	6480109	OCMW	Verhoogd leefloon - installatiepremie (code 109)	€ 54.331,00	€ 8.613,00	€ 8.785,00	€ 8.961,00	€ 9.140,00	€ 9.323,00	€ 9.509,00
0900-00	6480117	OCMW	Leefloon Sociaal Integratie project Student (code 117)	€ 192.196,00	€ 30.468,00	€ 31.077,00	€ 31.699,00	€ 32.333,00	€ 32.980,00	€ 33.639,00
0900-00	6480129	OCMW	Leefloon toelage onderhoudsgeld (code129)	€ 9.726,00	€ 1.542,00	€ 1.573,00	€ 1.604,00	€ 1.636,00	€ 1.669,00	€ 1.702,00
0900-00	6481000	OCMW	Toekenning dienstverlening in speciën	€ 69.843,00	€ 11.072,00	€ 11.293,00	€ 11.519,00	€ 11.750,00	€ 11.985,00	€ 12.224,00
0900-00	6482000	OCMW	Steun in natura	€ 198.018,00	€ 31.391,00	€ 32.019,00	€ 32.659,00	€ 33.312,00	€ 33.979,00	€ 34.658,00
0900-00	6482005	OCMW	Steun in energiekosten	€ 66.147,00	€ 10.486,00	€ 10.696,00	€ 10.910,00	€ 11.128,00	€ 11.350,00	€ 11.577,00
0900-00	6482010	OCMW	Federale verwarmingstoelage	€ 263.831,00	€ 41.824,00	€ 42.660,00	€ 43.514,00	€ 44.384,00	€ 45.272,00	€ 46.177,00
0900-00	6482015	OCMW	Tussenkomst SoCuPa/kinderarmoede	€ 65.888,00	€ 10.445,00	€ 10.654,00	€ 10.867,00	€ 11.084,00	€ 11.306,00	€ 11.532,00
0900-00	6482020	OCMW	Installatiepremie	€ 69.068,00	€ 10.949,00	€ 11.168,00	€ 11.391,00	€ 11.619,00	€ 11.852,00	€ 12.089,00
0900-00	6482025	OCMW	Voorschotten	€ 20.192,00	€ 3.201,00	€ 3.265,00	€ 3.330,00	€ 3.397,00	€ 3.465,00	€ 3.534,00
0900-00	6482030	OCMW	Extra financiële steun asielzoekers	€ 3.741,00	€ 593,00	€ 605,00	€ 617,00	€ 629,00	€ 642,00	€ 655,00
0900-00	6482501	OCMW	Tgmk steunvtr centr behoef Belgz ndr onderstomicil	€ 382.379,00	€ 60.617,00	€ 61.829,00	€ 63.066,00	€ 64.327,00	€ 65.614,00	€ 66.926,00
0900-00	6482502	OCMW	Tgmk steunvtr centr behoef vreemdelz ndr onderstd.	€ 93.014,00	€ 14.745,00	€ 15.040,00	€ 15.341,00	€ 15.648,00	€ 15.960,00	€ 16.280,00
0900-00	6483999	OCMW	Extra middelen sociaal beleid armoedebestrijding	€ 660.000,00	€ 110.000,00	€ 110.000,00	€ 110.000,00	€ 110.000,00	€ 110.000,00	€ 110.000,00
0900-01	6150010	OCMW	Opleidingskosten cliënten budgetbeheer	€ 18.000,00	€ 3.000,00	€ 3.000,00	€ 3.000,00	€ 3.000,00	€ 3.000,00	€ 3.000,00
0902-00	6493000	OCMW	Toegestane werkingssubsidies aan verenigingen (werkgroep vluchtelingen)	€ 9.000,00	€ 1.500,00	€ 1.500,00	€ 1.500,00	€ 1.500,00	€ 1.500,00	€ 1.500,00
0903-00	6100800	OCMW	Huur en huurlasten van gehuurde onroerende goederen (lange termijn)	€ 195.331,00	€ 30.965,00	€ 31.584,00	€ 32.216,00	€ 32.860,00	€ 33.518,00	€ 34.188,00
0903-00	6103001	OCMW	Kosten gebouwen LOI	€ 27.868,00	€ 4.418,00	€ 4.506,00	€ 4.596,00	€ 4.688,00	€ 4.782,00	€ 4.878,00
0903-00	6110000	OCMW	Elektriciteit	€ 41.715,00	€ 6.613,00	€ 6.745,00	€ 6.880,00	€ 7.018,00	€ 7.158,00	€ 7.301,00
0903-00	6111000	OCMW	Gas	€ 35.388,00	€ 5.610,00	€ 5.722,00	€ 5.837,00	€ 5.953,00	€ 6.072,00	€ 6.194,00
0903-00	6113000	OCMW	Water	€ 21.713,00	€ 3.442,00	€ 3.511,00	€ 3.581,00	€ 3.653,00	€ 3.726,00	€ 3.800,00
0903-00	6120100	OCMW	Brandverzekering	€ 4.321,00	€ 685,00	€ 699,00	€ 713,00	€ 727,00	€ 741,00	€ 756,00
0903-00	6120152	OCMW	Burgelijke aansprakelijkheid asielzoekers	€ 4.889,00	€ 775,00	€ 791,00	€ 806,00	€ 822,00	€ 839,00	€ 856,00
0903-00	6141004	OCMW	Internet woningen LOI	€ 19.196,00	€ 3.043,00	€ 3.104,00	€ 3.166,00	€ 3.229,00	€ 3.294,00	€ 3.360,00
0903-00	6141007	OCMW	Administratieve kosten (mtc, 2e pijler, lonen, pb ...)	€ 12,00	€ 2,00	€ 2,00	€ 2,00	€ 2,00	€ 2,00	€ 2,00
0903-00	6150010	OCMW	Opleidingskosten	€ 1.577,00	€ 250,00	€ 255,00	€ 260,00	€ 265,00	€ 271,00	€ 276,00
0903-00	6159999	OCMW	Overige exploitatiekosten	€ 9.058,00	€ 1.436,00	€ 1.465,00	€ 1.494,00	€ 1.524,00	€ 1.554,00	€ 1.585,00
0903-00	6203000	OCMW	Bezoldigingen contractueel personeel	€ 239.331,00	€ 37.000,00	€ 38.110,00	€ 39.253,00	€ 40.431,00	€ 41.644,00	€ 42.893,00
0903-00	6213000	OCMW	Werkgeversbijdragen wettelijke verzekeringen - contractuelen	€ 68.378,00	€ 10.571,00	€ 10.888,00	€ 11.215,00	€ 11.551,00	€ 11.898,00	€ 12.255,00
0903-00	6221100	OCMW	Werkgeversbijdragen voor bovenwett. verzekering - hosp.verzek.-vastbenoemd pers.	€ 780,00	€ 130,00	€ 130,00	€ 130,00	€ 130,00	€ 130,00	€ 130,00
0903-00	6223000	OCMW	Werkgeversbijdragen voor bovenwett.verzek. - 2de pijlerpensioen - contractuelen	€ 6.753,00	€ 1.044,00	€ 1.075,00	€ 1.108,00	€ 1.141,00	€ 1.175,00	€ 1.210,00
0903-00	6230010	OCMW	Fietsvergoeding personeel	€ 966,00	€ 161,00	€ 161,00	€ 161,00	€ 161,00	€ 161,00	€ 161,00
0903-00	6231003	OCMW	Vakbondspremies	€ 300,00	€ 50,00	€ 50,00	€ 50,00	€ 50,00	€ 50,00	€ 50,00
0903-00	6231004	OCMW	Maaltijdcheques	€ 5.520,00	€ 920,00	€ 920,00	€ 920,00	€ 920,00	€ 920,00	€ 920,00
0903-00	6231005	OCMW	Verzekering arbeidsongevallen	€ 2.077,00	€ 321,00	€ 331,00	€ 341,00	€ 351,00	€ 361,00	€ 372,00
0903-00	6231006	OCMW	Geschenk- / ecocheques	€ 300,00	€ 50,00	€ 50,00	€ 50,00	€ 50,00	€ 50,00	€ 50,00
0903-00	6481001	OCMW	Steun in speciën Lokaal Opvanginitiatief (LOI)	€ 265.080,00	€ 42.022,00	€ 42.862,00	€ 43.720,00	€ 44.594,00	€ 45.486,00	€ 46.396,00
0903-00	6482001	OCMW	Steun in natura Lokaal Opvanginitiatief (LOI)	€ 59.176,00	€ 9.381,00	€ 9.569,00	€ 9.760,00	€ 9.955,00	€ 10.154,00	€ 10.357,00
0905-00	6495000	OCMW	Tussenkomst in de bezoldiging jurist	€ 161.968,00	€ 25.676,00	€ 26.190,00	€ 26.713,00	€ 27.248,00	€ 27.793,00	€ 28.348,00
0905-00	6499000	OCMW	Samenwerkingsovereenkomst schuldbemiddeling	€ 51.978,00	€ 8.449,00	€ 8.533,00	€ 8.619,00	€ 8.705,00	€ 8.792,00	€ 8.880,00
0909-00	6159999	GEMEENTE	Opmaak seniorenrgids	€ 2.000,00	€ 2.000,00	€ 0,00	€ 0,00	€ 0,00	€ 0,00	€ 0,00
0909-00	6159999	OCMW	Vormingen schuldebemiddeling	€ 3.060,00	€ 485,00	€ 495,00	€ 505,00	€ 515,00	€ 525,00	€ 535,00
0909-00	6493000	GEMEENTE	Toelage seniorenraad	€ 7.500,00	€ 1.250,00	€ 1.250,00	€ 1.250,00	€ 1.250,00	€ 1.250,00	€ 1.250,00
0909-00	6493000	OCMW	Toelage welzijnsraad	€ 7.500,00	€ 1.250,00	€ 1.250,00	€ 1.250,00	€ 1.250,00	€ 1.250,00	€ 1.250,00

Bel.Item	Alg.Rek	Entiteit	Omschrijving budgetboekjaar	Totaal	2026	2027	2028	2029	2030	2031
0909-00	6499000	GEMEENTE	Samenwerking Leader regionaal cultureel project senioren in woonzorgcentra	€ 6.060,00	€ 6.060,00	€ 0,00	€ 0,00	€ 0,00	€ 0,00	€ 0,00
0909-00	6499000	OCMW	Samenwerkingsovereenkomst Loca Consult / Emino	€ 231.778,00	€ 37.675,00	€ 38.052,00	€ 38.432,00	€ 38.817,00	€ 39.205,00	€ 39.597,00
0909-01	6499000	OCMW	Samenwerkingsovereenkomst ESF outrachend werken	€ 6.890,00	€ 1.120,00	€ 1.131,00	€ 1.143,00	€ 1.154,00	€ 1.165,00	€ 1.177,00
0909-02	6499000	OCMW	Samenwerking sociale superette Den Uniek met de Voedselploeg (Flavour)	€ 81.000,00	€ 13.500,00	€ 13.500,00	€ 13.500,00	€ 13.500,00	€ 13.500,00	€ 13.500,00
0909-02	6499000	OCMW	Samenwerkingsovereenkomsten Flavour voedseldistributieplatform	€ 100.432,00	€ 16.325,00	€ 16.488,00	€ 16.653,00	€ 16.820,00	€ 16.988,00	€ 17.158,00
0909-03	6499000	OCMW	Samenwerkingsovereenkomsten Parcourage	€ 15.000,00	€ 2.500,00	€ 2.500,00	€ 2.500,00	€ 2.500,00	€ 2.500,00	€ 2.500,00
0911-00	6493000	OCMW	Toegestane werkingssubsidies aan verenigingen (RVPH)	€ 7.500,00	€ 1.250,00	€ 1.250,00	€ 1.250,00	€ 1.250,00	€ 1.250,00	€ 1.250,00
0930-00	6499000	OCMW	Samenwerkingsovereenkomst betaalbaar verhuurkantoor	€ 77.184,00	€ 12.864,00	€ 12.864,00	€ 12.864,00	€ 12.864,00	€ 12.864,00	€ 12.864,00
0943-00	6491010	OCMW	Toegestane werkingssubsidies aan gezinnen - socio pedagogische toelagen	€ 136.200,00	€ 22.700,00	€ 22.700,00	€ 22.700,00	€ 22.700,00	€ 22.700,00	€ 22.700,00
0943-00	6491015	OCMW	Toegestane werkingssubsidies aan gezinnen - thuiszorgpremies	€ 900.000,00	€ 150.000,00	€ 150.000,00	€ 150.000,00	€ 150.000,00	€ 150.000,00	€ 150.000,00
0944-00	6159999	GEMEENTE	Huiswerkbegeleiding	€ 122.377,00	€ 19.400,00	€ 19.788,00	€ 20.184,00	€ 20.587,00	€ 20.999,00	€ 21.419,00
0944-00	6159999	OCMW	kosten bestrijding kinderarmoede	€ 31.540,00	€ 5.000,00	€ 5.100,00	€ 5.202,00	€ 5.306,00	€ 5.412,00	€ 5.520,00
0944-01	6159999	OCMW	Werkingskosten brugfiguur	€ 12.500,00	€ 0,00	€ 2.500,00	€ 2.500,00	€ 2.500,00	€ 2.500,00	€ 2.500,00
0944-01	6159999	OCMW	Project lege brooddozen	€ 12.500,00	€ 0,00	€ 2.500,00	€ 2.500,00	€ 2.500,00	€ 2.500,00	€ 2.500,00
0945-00	6100800	GEMEENTE	Huur lokalen kinderopvang	€ 193.313,00	€ 30.645,00	€ 31.258,00	€ 31.883,00	€ 32.521,00	€ 33.171,00	€ 33.835,00
0945-00	6103001	GEMEENTE	Kosten gebouwen kinderopvang	€ 220.507,00	€ 34.956,00	€ 35.655,00	€ 36.368,00	€ 37.096,00	€ 37.838,00	€ 38.594,00
0945-00	6110000	GEMEENTE	Elektriciteit kinderopvang	€ 28.816,00	€ 4.568,00	€ 4.659,00	€ 4.753,00	€ 4.848,00	€ 4.945,00	€ 5.043,00
0945-00	6111000	GEMEENTE	Gas kinderopvang	€ 30.727,00	€ 4.871,00	€ 4.968,00	€ 5.068,00	€ 5.169,00	€ 5.273,00	€ 5.378,00
0945-00	6113000	GEMEENTE	Water kinderopvang	€ 17.403,00	€ 2.759,00	€ 2.814,00	€ 2.870,00	€ 2.928,00	€ 2.986,00	€ 3.046,00
0945-00	6120100	GEMEENTE	Brandverzekering kinderopvang	€ 8.371,00	€ 1.327,00	€ 1.354,00	€ 1.381,00	€ 1.408,00	€ 1.436,00	€ 1.465,00
0945-00	6120150	GEMEENTE	Verzekeringen BKO	€ 5.022,00	€ 796,00	€ 812,00	€ 828,00	€ 845,00	€ 862,00	€ 879,00
0945-00	6141004	GEMEENTE	Telefoonkosten en internet BKO	€ 26.185,00	€ 4.151,00	€ 4.234,00	€ 4.319,00	€ 4.405,00	€ 4.493,00	€ 4.583,00
0945-00	6141007	GEMEENTE	Administratieve kosten (mtc, 2e pijler, lonen, pb ...)	€ 264,00	€ 44,00	€ 44,00	€ 44,00	€ 44,00	€ 44,00	€ 44,00
0945-00	6141300	GEMEENTE	Aankoop en onderhoud meubilair kinderopvang	€ 27.534,00	€ 4.365,00	€ 4.452,00	€ 4.541,00	€ 4.632,00	€ 4.725,00	€ 4.819,00
0945-00	6143005	GEMEENTE	Reis- en verblijfkosten (Dienstverplaatsing)	€ 81.949,00	€ 12.991,00	€ 13.251,00	€ 13.516,00	€ 13.786,00	€ 14.062,00	€ 14.343,00
0945-00	6150005	GEMEENTE	Vervoer kinderen kinderopvang	€ 82.296,00	€ 13.046,00	€ 13.307,00	€ 13.573,00	€ 13.845,00	€ 14.121,00	€ 14.404,00
0945-00	6150010	GEMEENTE	Opleidingskosten	€ 31.711,00	€ 5.027,00	€ 5.128,00	€ 5.230,00	€ 5.335,00	€ 5.441,00	€ 5.550,00
0945-00	6159999	GEMEENTE	Benodigheden kinderopvang	€ 143.654,00	€ 22.773,00	€ 23.228,00	€ 23.693,00	€ 24.167,00	€ 24.650,00	€ 25.143,00
0945-00	6203000	GEMEENTE	Bezoldigingen contractueel personeel	€ 4.695.969,00	€ 725.985,00	€ 747.765,00	€ 770.197,00	€ 793.303,00	€ 817.103,00	€ 841.616,00
0945-00	6203300	GEMEENTE	Vergoedingen contractuelen - permanentietoelage - verstoringstoelage	€ 17.588,00	€ 2.719,00	€ 2.801,00	€ 2.885,00	€ 2.971,00	€ 3.060,00	€ 3.152,00
0945-00	6206000	GEMEENTE	Bezoldigingen ander niet vastbenoemd personeel	€ 78.965,00	€ 12.208,00	€ 12.574,00	€ 12.951,00	€ 13.340,00	€ 13.740,00	€ 14.152,00
0945-00	6213000	GEMEENTE	Werkgeversbijdragen wettelijke verzekeringen - contractuelen	€ 1.285.060,00	€ 198.667,00	€ 204.627,00	€ 210.766,00	€ 217.089,00	€ 223.601,00	€ 230.310,00
0945-00	6216000	GEMEENTE	Werkgeversbijdragen voor ander niet-vastbenoemd personeel	€ 886,00	€ 137,00	€ 141,00	€ 145,00	€ 150,00	€ 154,00	€ 159,00
0945-00	6221100	GEMEENTE	Werkgeversbijdragen voor bovenwett. verzekering - hospita.verzekering	€ 21.000,00	€ 3.500,00	€ 3.500,00	€ 3.500,00	€ 3.500,00	€ 3.500,00	€ 3.500,00
0945-00	6222000	GEMEENTE	Werkgeversbijdragen voor bovenwett.verzek. - 2de pijlerpensioen - gesubs.contract.	€ 609,00	€ 94,00	€ 97,00	€ 100,00	€ 103,00	€ 106,00	€ 109,00
0945-00	6223000	GEMEENTE	Werkgeversbijdragen voor bovenwett.verzek. - 2de pijlerpensioen - contractuelen	€ 148.637,00	€ 22.979,00	€ 23.668,00	€ 24.378,00	€ 25.110,00	€ 25.863,00	€ 26.639,00
0945-00	6230010	GEMEENTE	Fietsvergoeding personeel	€ 15.330,00	€ 2.555,00	€ 2.555,00	€ 2.555,00	€ 2.555,00	€ 2.555,00	€ 2.555,00
0945-00	6231003	GEMEENTE	Vakbondspremies	€ 9.498,00	€ 1.583,00	€ 1.583,00	€ 1.583,00	€ 1.583,00	€ 1.583,00	€ 1.583,00
0945-00	6231004	GEMEENTE	Maaltijdcheques	€ 167.022,00	€ 27.837,00	€ 27.837,00	€ 27.837,00	€ 27.837,00	€ 27.837,00	€ 27.837,00
0945-00	6231005	GEMEENTE	Verzekering arbeidsongevallen	€ 24.316,00	€ 3.759,00	€ 3.872,00	€ 3.988,00	€ 4.108,00	€ 4.231,00	€ 4.358,00
0945-00	6231006	GEMEENTE	Geschenk- / ecocheques	€ 17.028,00	€ 2.838,00	€ 2.838,00	€ 2.838,00	€ 2.838,00	€ 2.838,00	€ 2.838,00
0945-01	6120100	GEMEENTE	Brandverzekering	€ 693,00	€ 110,00	€ 112,00	€ 114,00	€ 117,00	€ 119,00	€ 121,00
0945-01	6141007	GEMEENTE	Administratieve kosten (mtc, 2e pijler, lonen, pb ...)	€ 12,00	€ 2,00	€ 2,00	€ 2,00	€ 2,00	€ 2,00	€ 2,00
0945-01	6143005	GEMEENTE	Reis- en verblijfkosten (Dienstverplaatsing)	€ 8.187,00	€ 1.298,00	€ 1.324,00	€ 1.350,00	€ 1.377,00	€ 1.405,00	€ 1.433,00
0945-01	6203000	GEMEENTE	Bezoldigingen contractueel personeel	€ 252.676,00	€ 39.063,00	€ 40.235,00	€ 41.442,00	€ 42.685,00	€ 43.966,00	€ 45.285,00
0945-01	6203300	GEMEENTE	Vergoedingen contractuelen - permanentietoelage - verstoringstoelage	€ 414,00	€ 64,00	€ 66,00	€ 68,00	€ 70,00	€ 72,00	€ 74,00
0945-01	6213000	GEMEENTE	Werkgeversbijdragen wettelijke verzekeringen - contractuelen	€ 73.352,00	€ 11.340,00	€ 11.680,00	€ 12.031,00	€ 12.392,00	€ 12.763,00	€ 13.146,00
0945-01	6222000	GEMEENTE	Werkgeversbijdragen voor bovenwett.verzek. - 2de pijlerpensioen - gesubs.contract.	€ 26,00	€ 4,00	€ 4,00	€ 4,00	€ 4,00	€ 5,00	€ 5,00
0945-01	6223000	GEMEENTE	Werkgeversbijdragen voor bovenwett.verzek. - 2de pijlerpensioen - contractuelen	€ 7.821,00	€ 1.209,00	€ 1.245,00	€ 1.283,00	€ 1.321,00	€ 1.361,00	€ 1.402,00
0945-01	6230010	GEMEENTE	Fietsvergoeding personeel	€ 582,00	€ 97,00	€ 97,00	€ 97,00	€ 97,00	€ 97,00	€ 97,00
0945-01	6231003	GEMEENTE	Vakbondspremies	€ 300,00	€ 50,00	€ 50,00	€ 50,00	€ 50,00	€ 50,00	€ 50,00

Bel.Item	Alg.Rek	Entiteit	Omschrijving budgetboekjaar	Totaal	2026	2027	2028	2029	2030	2031
0945-01	6231004	GEMEENTE	Maaltijdcheques	€ 7.794,00	€ 1.299,00	€ 1.299,00	€ 1.299,00	€ 1.299,00	€ 1.299,00	€ 1.299,00
0945-01	6231005	GEMEENTE	Verzekering arbeidsongevallen	€ 964,00	€ 149,00	€ 153,00	€ 158,00	€ 163,00	€ 168,00	€ 173,00
0945-01	6231006	GEMEENTE	Geschenk- / ecocheques	€ 294,00	€ 49,00	€ 49,00	€ 49,00	€ 49,00	€ 49,00	€ 49,00
0945-02	6120150	GEMEENTE	Verzekeringen DOG	€ 1.344,00	€ 213,00	€ 217,00	€ 222,00	€ 226,00	€ 231,00	€ 235,00
0945-02	6131005	GEMEENTE	Erelonen lesgevers vorming onthaalouders	€ 10.811,00	€ 1.714,00	€ 1.748,00	€ 1.783,00	€ 1.819,00	€ 1.855,00	€ 1.892,00
0945-02	6131999	GEMEENTE	Vergoeding onthaalgezinnen	€ 1.321.305,00	€ 209.461,00	€ 213.650,00	€ 217.923,00	€ 222.282,00	€ 226.727,00	€ 231.262,00
0945-02	6139999	GEMEENTE	Andere vergoedingen onthaalouders	€ 5.741,00	€ 910,00	€ 928,00	€ 947,00	€ 966,00	€ 985,00	€ 1.005,00
0945-02	6141007	GEMEENTE	Administratieve kosten (mtc, 2e pijler, lonen, pb ...)	€ 12,00	€ 2,00	€ 2,00	€ 2,00	€ 2,00	€ 2,00	€ 2,00
0945-02	6143005	GEMEENTE	Reis- en verblijfkosten (Dienstverplaatsing)	€ 1.406,00	€ 223,00	€ 227,00	€ 232,00	€ 237,00	€ 241,00	€ 246,00
0945-02	6150002	GEMEENTE	Aankoop diverse goederen	€ 15.660,00	€ 0,00	€ 3.132,00	€ 3.132,00	€ 3.132,00	€ 3.132,00	€ 3.132,00
0945-02	6159999	GEMEENTE	Werkingskosten DOG	€ 10.332,00	€ 1.638,00	€ 1.671,00	€ 1.704,00	€ 1.738,00	€ 1.773,00	€ 1.808,00
0945-02	6203000	GEMEENTE	Bezoldigingen contractueel personeel	€ 300.231,00	€ 46.415,00	€ 47.807,00	€ 49.242,00	€ 50.719,00	€ 52.240,00	€ 53.808,00
0945-02	6213000	GEMEENTE	Werkgeversbijdragen wettelijke verzekeringen - contractuelen	€ 49.989,00	€ 7.728,00	€ 7.960,00	€ 8.199,00	€ 8.445,00	€ 8.698,00	€ 8.959,00
0945-02	6213001	GEMEENTE	Werkgeversbijdragen wettelijke verzekeringen - niet vast benoemd personeel	€ 114.588,00	€ 17.715,00	€ 18.246,00	€ 18.794,00	€ 19.358,00	€ 19.938,00	€ 20.537,00
0945-02	6221100	GEMEENTE	Werkgeversbijdragen voor bovenwett. verzekering - hospit.verzekering	€ 660,00	€ 110,00	€ 110,00	€ 110,00	€ 110,00	€ 110,00	€ 110,00
0945-02	6223000	GEMEENTE	Werkgeversbijdragen voor bovenwett.verzek. - 2de pijlerpensioen - contractuelen	€ 5.692,00	€ 880,00	€ 906,00	€ 934,00	€ 962,00	€ 990,00	€ 1.020,00
0945-02	6231003	GEMEENTE	Vakbondspremies	€ 282,00	€ 47,00	€ 47,00	€ 47,00	€ 47,00	€ 47,00	€ 47,00
0945-02	6231004	GEMEENTE	Maaltijdcheques	€ 5.394,00	€ 899,00	€ 899,00	€ 899,00	€ 899,00	€ 899,00	€ 899,00
0945-02	6231005	GEMEENTE	Verzekering arbeidsongevallen	€ 8.105,00	€ 1.253,00	€ 1.291,00	€ 1.329,00	€ 1.369,00	€ 1.410,00	€ 1.453,00
0945-02	6231006	GEMEENTE	Geschenk- / ecocheques	€ 294,00	€ 49,00	€ 49,00	€ 49,00	€ 49,00	€ 49,00	€ 49,00
0945-03	6159999	GEMEENTE	Kosten in kader van brede school BKO	€ 152.972,00	€ 24.250,00	€ 24.735,00	€ 25.230,00	€ 25.734,00	€ 26.249,00	€ 26.774,00
0947-00	6001000	OCMW	Aankoop technisch materiaal	€ 31.540,00	€ 5.000,00	€ 5.100,00	€ 5.202,00	€ 5.306,00	€ 5.412,00	€ 5.520,00
0947-00	6120160	OCMW	Verzekering voertuigen	€ 8.793,00	€ 1.394,00	€ 1.422,00	€ 1.450,00	€ 1.479,00	€ 1.509,00	€ 1.539,00
0947-00	6141007	OCMW	Administratieve kosten (mtc, 2e pijler, lonen, pb ...)	€ 48,00	€ 8,00	€ 8,00	€ 8,00	€ 8,00	€ 8,00	€ 8,00
0947-00	6143005	OCMW	Reis- en verblijfkosten (Dienstverplaatsing)	€ 1.577,00	€ 250,00	€ 255,00	€ 260,00	€ 265,00	€ 271,00	€ 276,00
0947-00	6150010	OCMW	Opleidingskosten	€ 1.577,00	€ 250,00	€ 255,00	€ 260,00	€ 265,00	€ 271,00	€ 276,00
0947-00	6150011	OCMW	Werkkledij klusjesdienst	€ 13.796,00	€ 2.187,00	€ 2.231,00	€ 2.275,00	€ 2.321,00	€ 2.367,00	€ 2.415,00
0947-00	6160004	OCMW	Olie en brandstof voor voertuigen	€ 18.924,00	€ 3.000,00	€ 3.060,00	€ 3.121,00	€ 3.184,00	€ 3.247,00	€ 3.312,00
0947-00	6160300	OCMW	Onderhoud en herstelling voertuigen	€ 12.594,00	€ 2.099,00	€ 2.099,00	€ 2.099,00	€ 2.099,00	€ 2.099,00	€ 2.099,00
0947-00	6203000	OCMW	Bezoldigingen contractueel personeel	€ 1.011.343,00	€ 156.351,00	€ 161.042,00	€ 165.873,00	€ 170.849,00	€ 175.974,00	€ 181.254,00
0947-00	6203300	OCMW	Vergoedingen contractuelen - permanentietoelage - verstoringstoelage	€ 3.441,00	€ 532,00	€ 548,00	€ 564,00	€ 581,00	€ 599,00	€ 617,00
0947-00	6213000	OCMW	Werkgeversbijdragen wettelijke verzekeringen - contractuelen	€ 277.890,00	€ 42.961,00	€ 44.250,00	€ 45.577,00	€ 46.945,00	€ 48.353,00	€ 49.804,00
0947-00	6221100	OCMW	Werkgeversbijdragen voor bovenwett. verzekering - hosp.verzek.-vastbenoemd pers.	€ 8.202,00	€ 1.367,00	€ 1.367,00	€ 1.367,00	€ 1.367,00	€ 1.367,00	€ 1.367,00
0947-00	6222000	OCMW	Werkgeversbijdragen voor bovenwett.verzek. - 2de pijlerpensioen - gesubs.contract.	€ 117,00	€ 18,00	€ 19,00	€ 19,00	€ 20,00	€ 20,00	€ 21,00
0947-00	6223000	OCMW	Werkgeversbijdragen voor bovenwett.verzek. - 2de pijlerpensioen - contractuelen	€ 31.379,00	€ 4.851,00	€ 4.997,00	€ 5.146,00	€ 5.301,00	€ 5.460,00	€ 5.624,00
0947-00	6230010	OCMW	Fietsvergoeding personeel	€ 3.192,00	€ 532,00	€ 532,00	€ 532,00	€ 532,00	€ 532,00	€ 532,00
0947-00	6231003	OCMW	Vakbondspremies	€ 1.200,00	€ 200,00	€ 200,00	€ 200,00	€ 200,00	€ 200,00	€ 200,00
0947-00	6231004	OCMW	Maaltijdcheques	€ 44.160,00	€ 7.360,00	€ 7.360,00	€ 7.360,00	€ 7.360,00	€ 7.360,00	€ 7.360,00
0947-00	6231005	OCMW	Verzekering arbeidsongevallen	€ 9.198,00	€ 1.422,00	€ 1.465,00	€ 1.509,00	€ 1.554,00	€ 1.600,00	€ 1.648,00
0947-00	6231006	OCMW	Geschenk- / ecocheques	€ 1.200,00	€ 200,00	€ 200,00	€ 200,00	€ 200,00	€ 200,00	€ 200,00
0947-00	6400009	OCMW	Belastingen en taksen op rollend materieel	€ 315,00	€ 50,00	€ 51,00	€ 52,00	€ 53,00	€ 54,00	€ 55,00
0948-00	6001000	OCMW	Aankoop technisch materiaal	€ 4.278,00	€ 678,00	€ 692,00	€ 705,00	€ 720,00	€ 734,00	€ 749,00
0948-00	6141007	OCMW	Administratieve kosten (mtc, 2e pijler, lonen, pb ...)	€ 234,00	€ 39,00	€ 39,00	€ 39,00	€ 39,00	€ 39,00	€ 39,00
0948-00	6142300	OCMW	Onderhoudscontracten computermaterieel en software	€ 9.463,00	€ 1.500,00	€ 1.530,00	€ 1.561,00	€ 1.592,00	€ 1.624,00	€ 1.656,00
0948-00	6143005	OCMW	Reis- en verblijfkosten (Dienstverplaatsing)	€ 126,00	€ 20,00	€ 20,00	€ 21,00	€ 21,00	€ 22,00	€ 22,00
0948-00	6150010	OCMW	Opleidingskosten	€ 3.154,00	€ 500,00	€ 510,00	€ 520,00	€ 531,00	€ 541,00	€ 552,00
0948-00	6150011	OCMW	Werkkledij poetsdienst	€ 6.307,00	€ 1.000,00	€ 1.020,00	€ 1.040,00	€ 1.061,00	€ 1.082,00	€ 1.104,00
0948-00	6203000	OCMW	Bezoldigingen contractueel personeel	€ 4.438.015,00	€ 686.106,00	€ 706.689,00	€ 727.890,00	€ 749.727,00	€ 772.218,00	€ 795.385,00
0948-00	6213000	OCMW	Werkgeversbijdragen wettelijke verzekeringen - contractuelen	€ 1.222.918,00	€ 189.060,00	€ 194.732,00	€ 200.574,00	€ 206.591,00	€ 212.789,00	€ 219.172,00
0948-00	6221100	OCMW	Werkgeversbijdragen voor bovenwett. verzekering - hosp.verzek.-vastbenoemd pers.	€ 34.944,00	€ 5.824,00	€ 5.824,00	€ 5.824,00	€ 5.824,00	€ 5.824,00	€ 5.824,00
0948-00	6223000	OCMW	Werkgeversbijdragen voor bovenwett.verzek. - 2de pijlerpensioen - contractuelen	€ 136.069,00	€ 21.036,00	€ 21.667,00	€ 22.317,00	€ 22.987,00	€ 23.676,00	€ 24.386,00

Bel.Item	Alg.Rek	Entiteit	Omschrijving budgetboekjaar	Totaal	2026	2027	2028	2029	2030	2031
0948-00	6230010	OCMW	Fietsvergoeding personeel	€ 21.570,00	€ 3.595,00	€ 3.595,00	€ 3.595,00	€ 3.595,00	€ 3.595,00	€ 3.595,00
0948-00	6231003	OCMW	Vakbondspremies	€ 10.500,00	€ 1.750,00	€ 1.750,00	€ 1.750,00	€ 1.750,00	€ 1.750,00	€ 1.750,00
0948-00	6231004	OCMW	Maaltijdcheques	€ 194.352,00	€ 32.392,00	€ 32.392,00	€ 32.392,00	€ 32.392,00	€ 32.392,00	€ 32.392,00
0948-00	6231005	OCMW	Verzekering arbeidsongevallen	€ 72.071,00	€ 11.142,00	€ 11.476,00	€ 11.821,00	€ 12.175,00	€ 12.540,00	€ 12.917,00
0948-00	6231006	OCMW	Geschenk- / ecocheques	€ 15.000,00	€ 2.500,00	€ 2.500,00	€ 2.500,00	€ 2.500,00	€ 2.500,00	€ 2.500,00
0948-00	6430000	OCMW	Vergoeding schadegevallen	€ 1.200,00	€ 200,00	€ 200,00	€ 200,00	€ 200,00	€ 200,00	€ 200,00
0949-01	6001000	OCMW	Aankoop technisch materiaal	€ 15.638,00	€ 2.479,00	€ 2.529,00	€ 2.579,00	€ 2.631,00	€ 2.683,00	€ 2.737,00
0949-01	6100800	OCMW	Huur en huurlasten van gehuurde onroerende goederen (lange termijn)	€ 70.708,00	€ 11.209,00	€ 11.433,00	€ 11.662,00	€ 11.895,00	€ 12.133,00	€ 12.376,00
0949-01	6103001	OCMW	Kosten gebouwen strijkcentrale	€ 1.760,00	€ 279,00	€ 285,00	€ 290,00	€ 296,00	€ 302,00	€ 308,00
0949-01	6110000	OCMW	Elektriciteit	€ 44.617,00	€ 7.073,00	€ 7.214,00	€ 7.359,00	€ 7.506,00	€ 7.656,00	€ 7.809,00
0949-01	6113000	OCMW	Water	€ 2.081,00	€ 330,00	€ 337,00	€ 343,00	€ 350,00	€ 357,00	€ 364,00
0949-01	6120100	OCMW	Brandverzekering	€ 713,00	€ 113,00	€ 115,00	€ 118,00	€ 120,00	€ 122,00	€ 125,00
0949-01	6131005	OCMW	Erelonen en vergoedingen auteursrechten	€ 1.892,00	€ 300,00	€ 306,00	€ 312,00	€ 318,00	€ 325,00	€ 331,00
0949-01	6141004	OCMW	Communicatiekosten telefoon en internet	€ 12.289,00	€ 1.948,00	€ 1.987,00	€ 2.027,00	€ 2.067,00	€ 2.109,00	€ 2.151,00
0949-01	6141007	OCMW	Administratieve kosten (mtc, 2e pijler, lonen, pb ...)	€ 30,00	€ 5,00	€ 5,00	€ 5,00	€ 5,00	€ 5,00	€ 5,00
0949-01	6142300	OCMW	Onderhoudscontracten computermaterieel en software	€ 9.463,00	€ 1.500,00	€ 1.530,00	€ 1.561,00	€ 1.592,00	€ 1.624,00	€ 1.656,00
0949-01	6150011	OCMW	Werkkledij strijkcentrale	€ 1.412,00	€ 224,00	€ 228,00	€ 233,00	€ 238,00	€ 242,00	€ 247,00
0949-01	6203000	OCMW	Bezoldigingen contractueel personeel	€ 456.961,00	€ 72.440,00	€ 73.889,00	€ 75.367,00	€ 76.874,00	€ 78.411,00	€ 79.980,00
0949-01	6213000	OCMW	Werkgeversbijdragen wettelijke verzekeringen - contractuelen	€ 124.479,00	€ 19.733,00	€ 20.128,00	€ 20.530,00	€ 20.941,00	€ 21.360,00	€ 21.787,00
0949-01	6221100	OCMW	Werkgeversbijdragen voor bovenwett. verzekering - hosp.verzek.-vastbenoemd pers.	€ 2.970,00	€ 495,00	€ 495,00	€ 495,00	€ 495,00	€ 495,00	€ 495,00
0949-01	6223000	OCMW	Werkgeversbijdragen voor bovenwett.verzek. - 2de pijlerpensioen - contractuelen	€ 13.707,00	€ 2.173,00	€ 2.216,00	€ 2.261,00	€ 2.306,00	€ 2.352,00	€ 2.399,00
0949-01	6230010	OCMW	Fietsvergoeding personeel	€ 1.698,00	€ 283,00	€ 283,00	€ 283,00	€ 283,00	€ 283,00	€ 283,00
0949-01	6231003	OCMW	Vakbondspremies	€ 900,00	€ 150,00	€ 150,00	€ 150,00	€ 150,00	€ 150,00	€ 150,00
0949-01	6231004	OCMW	Maaltijdcheques	€ 18.000,00	€ 3.000,00	€ 3.000,00	€ 3.000,00	€ 3.000,00	€ 3.000,00	€ 3.000,00
0949-01	6231005	OCMW	Verzekering arbeidsongevallen	€ 8.292,00	€ 1.282,00	€ 1.320,00	€ 1.360,00	€ 1.401,00	€ 1.443,00	€ 1.486,00
0949-01	6231006	OCMW	Geschenk- / ecocheques	€ 1.200,00	€ 200,00	€ 200,00	€ 200,00	€ 200,00	€ 200,00	€ 200,00
0949-01	6430000	OCMW	Vergoeding schadegevallen	€ 300,00	€ 50,00	€ 50,00	€ 50,00	€ 50,00	€ 50,00	€ 50,00
0949-02	6001000	OCMW	Aankoop technisch materiaal	€ 48.319,00	€ 7.660,00	€ 7.813,00	€ 7.969,00	€ 8.129,00	€ 8.291,00	€ 8.457,00
0949-02	6103001	OCMW	Kosten gebouwen Fietspunt	€ 6.307,00	€ 1.000,00	€ 1.020,00	€ 1.040,00	€ 1.061,00	€ 1.082,00	€ 1.104,00
0949-02	6110000	OCMW	Elektriciteit	€ 11.039,00	€ 1.750,00	€ 1.785,00	€ 1.821,00	€ 1.857,00	€ 1.894,00	€ 1.932,00
0949-02	6113000	OCMW	Water	€ 2.430,00	€ 385,00	€ 393,00	€ 401,00	€ 409,00	€ 417,00	€ 425,00
0949-02	6120100	OCMW	Brandverzekering	€ 713,00	€ 113,00	€ 115,00	€ 118,00	€ 120,00	€ 122,00	€ 125,00
0949-02	6141004	OCMW	Communicatiekosten telefoon en internet	€ 6.307,00	€ 1.000,00	€ 1.020,00	€ 1.040,00	€ 1.061,00	€ 1.082,00	€ 1.104,00
0949-02	6141007	OCMW	Administratieve kosten (mtc, 2e pijler, lonen, pb ...)	€ 12,00	€ 2,00	€ 2,00	€ 2,00	€ 2,00	€ 2,00	€ 2,00
0949-02	6142300	OCMW	Onderhoudscontracten computermaterieel en software	€ 3.154,00	€ 500,00	€ 510,00	€ 520,00	€ 531,00	€ 541,00	€ 552,00
0949-02	6143005	OCMW	Reis- en verblijfkosten (Dienstverplaatsing)	€ 315,00	€ 50,00	€ 51,00	€ 52,00	€ 53,00	€ 54,00	€ 55,00
0949-02	6150006	OCMW	Lidmaatschappen	€ 10.734,00	€ 1.789,00	€ 1.789,00	€ 1.789,00	€ 1.789,00	€ 1.789,00	€ 1.789,00
0949-02	6150010	OCMW	Opleidingskosten	€ 946,00	€ 150,00	€ 153,00	€ 156,00	€ 159,00	€ 162,00	€ 166,00
0949-02	6150011	OCMW	Werkkledij fietspunt	€ 1.412,00	€ 224,00	€ 228,00	€ 233,00	€ 238,00	€ 242,00	€ 247,00
0949-02	6159999	OCMW	Overige exploitatiekosten fietspunt	€ 1.261,00	€ 200,00	€ 204,00	€ 208,00	€ 212,00	€ 216,00	€ 221,00
0949-02	6203000	OCMW	Bezoldigingen contractueel personeel	€ 539.750,00	€ 83.444,00	€ 85.947,00	€ 88.526,00	€ 91.182,00	€ 93.917,00	€ 96.734,00
0949-02	6213000	OCMW	Werkgeversbijdragen wettelijke verzekeringen - contractuelen	€ 126.961,00	€ 19.628,00	€ 20.217,00	€ 20.823,00	€ 21.448,00	€ 22.091,00	€ 22.754,00
0949-02	6221100	OCMW	Werkgeversbijdragen voor bovenwett. verzekering - hosp.verzek.-vastbenoemd pers.	€ 3.132,00	€ 522,00	€ 522,00	€ 522,00	€ 522,00	€ 522,00	€ 522,00
0949-02	6223000	OCMW	Werkgeversbijdragen voor bovenwett.verzek. - 2de pijlerpensioen - contractuelen	€ 13.092,00	€ 2.024,00	€ 2.085,00	€ 2.147,00	€ 2.212,00	€ 2.278,00	€ 2.346,00
0949-02	6230010	OCMW	Fietsvergoeding personeel	€ 4.500,00	€ 750,00	€ 750,00	€ 750,00	€ 750,00	€ 750,00	€ 750,00
0949-02	6231003	OCMW	Vakbondspremies	€ 300,00	€ 50,00	€ 50,00	€ 50,00	€ 50,00	€ 50,00	€ 50,00
0949-02	6231004	OCMW	Maaltijdcheques	€ 21.000,00	€ 3.500,00	€ 3.500,00	€ 3.500,00	€ 3.500,00	€ 3.500,00	€ 3.500,00
0949-02	6231005	OCMW	Verzekering arbeidsongevallen	€ 5.499,00	€ 850,00	€ 876,00	€ 902,00	€ 929,00	€ 957,00	€ 985,00
0949-02	6231006	OCMW	Geschenk- / ecocheques	€ 1.800,00	€ 300,00	€ 300,00	€ 300,00	€ 300,00	€ 300,00	€ 300,00
0949-03	6120160	OCMW	Verzekering voertuigen	€ 3.457,00	€ 548,00	€ 559,00	€ 570,00	€ 582,00	€ 593,00	€ 605,00
0949-03	6141007	OCMW	Administratieve kosten (mtc, 2e pijler, lonen, pb ...)	€ 24,00	€ 4,00	€ 4,00	€ 4,00	€ 4,00	€ 4,00	€ 4,00

Bel.Item	Alg.Rek	Entiteit	Omschrijving budgetboekjaar	Totaal	2026	2027	2028	2029	2030	2031
0949-03	6159999	OCMW	Kleine benodigdheden Proper & Net	€ 5.520,00	€ 875,00	€ 893,00	€ 910,00	€ 929,00	€ 947,00	€ 966,00
0949-03	6160004	OCMW	Olie en brandstof voor voertuigen	€ 9.000,00	€ 1.500,00	€ 1.500,00	€ 1.500,00	€ 1.500,00	€ 1.500,00	€ 1.500,00
0949-03	6160300	OCMW	Onderhoud en herstelling voertuigen	€ 6.564,00	€ 1.094,00	€ 1.094,00	€ 1.094,00	€ 1.094,00	€ 1.094,00	€ 1.094,00
0949-03	6203000	OCMW	Bezoldigingen contractueel personeel	€ 475.713,00	€ 73.544,00	€ 75.750,00	€ 78.023,00	€ 80.364,00	€ 82.774,00	€ 85.258,00
0949-03	6203300	OCMW	Vergoedingen contractuelen - permanentietoelage - verstoringsstoelage	€ 219,00	€ 34,00	€ 35,00	€ 36,00	€ 37,00	€ 38,00	€ 39,00
0949-03	6213000	OCMW	Werkgeversbijdragen wettelijke verzekeringen - contractuelen	€ 133.036,00	€ 20.567,00	€ 21.184,00	€ 21.820,00	€ 22.474,00	€ 23.148,00	€ 23.843,00
0949-03	6221100	OCMW	Werkgeversbijdragen voor bovenwett. verzekering - hosp.verzek.-vastbenoemd pers.	€ 3.132,00	€ 522,00	€ 522,00	€ 522,00	€ 522,00	€ 522,00	€ 522,00
0949-03	6223000	OCMW	Werkgeversbijdragen voor bovenwett.verzek. - 2de pijlerpensioen - contractuelen	€ 14.760,00	€ 2.282,00	€ 2.350,00	€ 2.421,00	€ 2.494,00	€ 2.568,00	€ 2.645,00
0949-03	6230010	OCMW	Fietsvergoeding personeel	€ 624,00	€ 104,00	€ 104,00	€ 104,00	€ 104,00	€ 104,00	€ 104,00
0949-03	6231003	OCMW	Vakbondspremies	€ 600,00	€ 100,00	€ 100,00	€ 100,00	€ 100,00	€ 100,00	€ 100,00
0949-03	6231004	OCMW	Maaltijdcheques	€ 22.080,00	€ 3.680,00	€ 3.680,00	€ 3.680,00	€ 3.680,00	€ 3.680,00	€ 3.680,00
0949-03	6231005	OCMW	Verzekering arbeidsongevallen	€ 4.153,00	€ 642,00	€ 661,00	€ 681,00	€ 702,00	€ 723,00	€ 744,00
0949-03	6231006	OCMW	Geschenk- / ecocheques	€ 1.200,00	€ 200,00	€ 200,00	€ 200,00	€ 200,00	€ 200,00	€ 200,00
0949-04	6000100	OCMW	Aankoop voedingswaren	€ 63.081,00	€ 10.000,00	€ 10.200,00	€ 10.404,00	€ 10.612,00	€ 10.824,00	€ 11.041,00
0949-04	6120160	OCMW	Verzekering voertuigen	€ 7.153,00	€ 1.134,00	€ 1.157,00	€ 1.180,00	€ 1.203,00	€ 1.227,00	€ 1.252,00
0949-04	6131010	OCMW	erelonen en vergoedingen expertises	€ 2.207,00	€ 350,00	€ 357,00	€ 364,00	€ 371,00	€ 379,00	€ 386,00
0949-04	6141007	OCMW	Administratieve kosten (mtc, 2e pijler, lonen, pb ...)	€ 60,00	€ 10,00	€ 10,00	€ 10,00	€ 10,00	€ 10,00	€ 10,00
0949-04	6142300	OCMW	Informatica mobiele kruidenier	€ 10.724,00	€ 1.700,00	€ 1.734,00	€ 1.769,00	€ 1.804,00	€ 1.840,00	€ 1.877,00
0949-04	6143001	OCMW	Representatie- en receptiekosten & kosten onthaal, mobiele kruidenier	€ 3.000,00	€ 500,00	€ 500,00	€ 500,00	€ 500,00	€ 500,00	€ 500,00
0949-04	6143007	OCMW	Publiciteit, advertenties mobiele kruidenier	€ 6.000,00	€ 1.000,00	€ 1.000,00	€ 1.000,00	€ 1.000,00	€ 1.000,00	€ 1.000,00
0949-04	6159999	OCMW	Overige exploitatiekosten	€ 3.154,00	€ 500,00	€ 510,00	€ 520,00	€ 531,00	€ 541,00	€ 552,00
0949-04	6160004	OCMW	Olie en brandstof voor voertuigen	€ 18.000,00	€ 3.000,00	€ 3.000,00	€ 3.000,00	€ 3.000,00	€ 3.000,00	€ 3.000,00
0949-04	6203000	OCMW	Bezoldigingen contractueel personeel	€ 233.401,00	€ 37.000,00	€ 37.740,00	€ 38.495,00	€ 39.265,00	€ 40.050,00	€ 40.851,00
0949-04	6213000	OCMW	Werkgeversbijdragen wettelijke verzekeringen - contractuelen	€ 69.389,00	€ 11.000,00	€ 11.220,00	€ 11.444,00	€ 11.673,00	€ 11.907,00	€ 12.145,00
0949-04	6223000	OCMW	Werkgeversbijdragen voor bovenwett.verzek. - 2de pijlerpensioen - contractuelen	€ 8.832,00	€ 1.400,00	€ 1.428,00	€ 1.457,00	€ 1.486,00	€ 1.515,00	€ 1.546,00
0949-04	6230010	OCMW	Fietsvergoeding personeel	€ 360,00	€ 60,00	€ 60,00	€ 60,00	€ 60,00	€ 60,00	€ 60,00
0949-04	6231003	OCMW	Vakbondspremies	€ 282,00	€ 47,00	€ 47,00	€ 47,00	€ 47,00	€ 47,00	€ 47,00
0949-04	6231004	OCMW	Maaltijdcheques	€ 10.560,00	€ 1.760,00	€ 1.760,00	€ 1.760,00	€ 1.760,00	€ 1.760,00	€ 1.760,00
0949-04	6231005	OCMW	Verzekering arbeidsongevallen	€ 3.577,00	€ 553,00	€ 570,00	€ 587,00	€ 604,00	€ 622,00	€ 641,00
0949-05	6000100	OCMW	Den Uniek aankoop goederen voor verkoop (sociale superette)	€ 9.463,00	€ 1.500,00	€ 1.530,00	€ 1.561,00	€ 1.592,00	€ 1.624,00	€ 1.656,00
0949-05	6103001	OCMW	Benodigdheden voor gebouwen Den Uniek	€ 1.577,00	€ 250,00	€ 255,00	€ 260,00	€ 265,00	€ 271,00	€ 276,00
0949-05	6142001	OCMW	Aankoop klein hard- en softwaremateriaal Den Uniek	€ 946,00	€ 150,00	€ 153,00	€ 156,00	€ 159,00	€ 162,00	€ 166,00
0949-05	6142300	OCMW	Onderhoud computermaterieel (bancontact)	€ 300,00	€ 50,00	€ 50,00	€ 50,00	€ 50,00	€ 50,00	€ 50,00
0949-05	6143001	OCMW	Representatie- en receptiekosten & kosten onthaal Den Uniek	€ 2.523,00	€ 400,00	€ 408,00	€ 416,00	€ 424,00	€ 433,00	€ 442,00
0949-05	6159999	OCMW	benodigdheden en materialen Den Uniek	€ 66.903,00	€ 10.606,00	€ 10.818,00	€ 11.034,00	€ 11.255,00	€ 11.480,00	€ 11.710,00
0950-00	6103001	OCMW	Kosten gebouwen ouderenwoningen	€ 43.115,00	€ 6.835,00	€ 6.972,00	€ 7.111,00	€ 7.253,00	€ 7.398,00	€ 7.546,00
0950-00	6120100	OCMW	Brandverzekering	€ 8.725,00	€ 1.383,00	€ 1.411,00	€ 1.439,00	€ 1.468,00	€ 1.497,00	€ 1.527,00
0950-00	6400000	OCMW	Onroerende voorheffing	€ 39.091,00	€ 6.197,00	€ 6.321,00	€ 6.447,00	€ 6.576,00	€ 6.708,00	€ 6.842,00
0951-00	6493000	GEMEENTE	Bijdrage dienstencentrum Mirte	€ 39.000,00	€ 6.500,00	€ 6.500,00	€ 6.500,00	€ 6.500,00	€ 6.500,00	€ 6.500,00
0951-00	6493000	OCMW	Bijdrage dienstencentrum Mirte	€ 75.000,00	€ 12.500,00	€ 12.500,00	€ 12.500,00	€ 12.500,00	€ 12.500,00	€ 12.500,00
0951-01	6493000	GEMEENTE	Bijdrage dienstencentrum Oedelem	€ 39.000,00	€ 6.500,00	€ 6.500,00	€ 6.500,00	€ 6.500,00	€ 6.500,00	€ 6.500,00
0951-01	6493000	OCMW	Bijdrage dienstencentrum Oedelem	€ 75.000,00	€ 12.500,00	€ 12.500,00	€ 12.500,00	€ 12.500,00	€ 12.500,00	€ 12.500,00
0954-00	6493000	OCMW	Toegestane werkingssubsidies aan verenigingen (vervoer dagzorgcentra)	€ 94.614,00	€ 15.769,00	€ 15.769,00	€ 15.769,00	€ 15.769,00	€ 15.769,00	€ 15.769,00
0959-00	6120151	OCMW	Verzekering vrijwilligers	€ 8.276,00	€ 1.312,00	€ 1.338,00	€ 1.365,00	€ 1.392,00	€ 1.420,00	€ 1.449,00
0959-00	6131006	OCMW	Erelonen en vergoedingen voor optredens, lesgevers, gidsen, tolken, e.d.	€ 4.150,00	€ 658,00	€ 671,00	€ 685,00	€ 698,00	€ 712,00	€ 726,00
0959-00	6150010	OCMW	Opleidingskosten	€ 946,00	€ 150,00	€ 153,00	€ 156,00	€ 159,00	€ 162,00	€ 166,00
0959-00	6499000	OCMW	Samenwerkingsovereenkomst MMC	€ 15.000,00	€ 2.500,00	€ 2.500,00	€ 2.500,00	€ 2.500,00	€ 2.500,00	€ 2.500,00
0983-00	6493000	OCMW	Samenwerkingsovereenkomst Covias / 4Veld	€ 150.000,00	€ 25.000,00	€ 25.000,00	€ 25.000,00	€ 25.000,00	€ 25.000,00	€ 25.000,00
0983-01	6493000	OCMW	Toegestane werkingssubsidies oppashulp	€ 9.456,00	€ 1.576,00	€ 1.576,00	€ 1.576,00	€ 1.576,00	€ 1.576,00	€ 1.576,00
0984-00	6159999	GEMEENTE	Kosten ophalen dieren	€ 37.842,00	€ 6.307,00	€ 6.307,00	€ 6.307,00	€ 6.307,00	€ 6.307,00	€ 6.307,00
0984-01	6159999	GEMEENTE	Bestrijdingskosten schadelijke dieren en planten (o.a. Aziatische hoornaar, ...)	€ 55.183,00	€ 8.748,00	€ 8.923,00	€ 9.101,00	€ 9.283,00	€ 9.469,00	€ 9.659,00

Bel.Item	Alg.Rek	Entiteit	Omschrijving budgetboekjaar	Totaal	2026	2027	2028	2029	2030	2031
0984-02	6159999	GEMEENTE	Werkingskosten openbare reiniging	€ 10.670,00	€ 10.670,00	€ 0,00	€ 0,00	€ 0,00	€ 0,00	€ 0,00
0985-00	6120999	GEMEENTE	Overige verzekeringen consultatiebureau	€ 1.715,00	€ 272,00	€ 277,00	€ 283,00	€ 289,00	€ 294,00	€ 300,00
0985-00	6141004	GEMEENTE	Telefoonkosten consultatiebureau	€ 2.757,00	€ 437,00	€ 446,00	€ 455,00	€ 464,00	€ 473,00	€ 482,00
0985-00	6141007	GEMEENTE	Administratieve kosten (mtc, 2e pijler, lonen, pb ...)	€ 6,00	€ 1,00	€ 1,00	€ 1,00	€ 1,00	€ 1,00	€ 1,00
0985-00	6143005	GEMEENTE	Reis- en verblijfkosten (Dienstverplaatsing)	€ 575,00	€ 91,00	€ 93,00	€ 95,00	€ 97,00	€ 99,00	€ 100,00
0985-00	6159999	GEMEENTE	Werkingskosten consultatiebureau	€ 13.783,00	€ 2.185,00	€ 2.229,00	€ 2.273,00	€ 2.319,00	€ 2.365,00	€ 2.412,00
0985-00	6203000	GEMEENTE	Bezoldigingen contractueel personeel	€ 74.335,00	€ 11.492,00	€ 11.837,00	€ 12.192,00	€ 12.558,00	€ 12.934,00	€ 13.322,00
0985-00	6213000	GEMEENTE	Werkgeversbijdragen wettelijke verzekeringen - contractuelen	€ 21.307,00	€ 3.294,00	€ 3.393,00	€ 3.495,00	€ 3.599,00	€ 3.707,00	€ 3.819,00
0985-00	6223000	GEMEENTE	Werkgeversbijdragen voor bovenwet.verzek. - 2de pijlerpensioen - contractuelen	€ 2.284,00	€ 353,00	€ 364,00	€ 375,00	€ 386,00	€ 397,00	€ 409,00
0985-00	6231003	GEMEENTE	Vakbondspremies	€ 282,00	€ 47,00	€ 47,00	€ 47,00	€ 47,00	€ 47,00	€ 47,00
0985-00	6231004	GEMEENTE	Maaltijdcheques	€ 2.160,00	€ 360,00	€ 360,00	€ 360,00	€ 360,00	€ 360,00	€ 360,00
0985-00	6231005	GEMEENTE	Verzekering arbeidsongevallen	€ 810,00	€ 125,00	€ 129,00	€ 133,00	€ 137,00	€ 141,00	€ 145,00
0985-00	6231006	GEMEENTE	Geschenk- / ecocheques	€ 108,00	€ 18,00	€ 18,00	€ 18,00	€ 18,00	€ 18,00	€ 18,00
0985-01	6150001	GEMEENTE	Aankoop AED-toestellen	€ 7.500,00	€ 1.250,00	€ 1.250,00	€ 1.250,00	€ 1.250,00	€ 1.250,00	€ 1.250,00
0985-01	6150010	GEMEENTE	Opleiding AED personeel en inwoners	€ 3.000,00	€ 500,00	€ 500,00	€ 500,00	€ 500,00	€ 500,00	€ 500,00
0985-01	6150300	GEMEENTE	Onderhoud AED-toestellen	€ 14.930,00	€ 1.905,00	€ 1.905,00	€ 2.405,00	€ 2.655,00	€ 2.905,00	€ 3.155,00
0985-01	6159999	GEMEENTE	Werkingskosten volksgezondheid	€ 39.475,00	€ 6.475,00	€ 6.600,00	€ 6.600,00	€ 6.600,00	€ 6.600,00	€ 6.600,00
0985-01	6493000	GEMEENTE	Toelagen aan verenigingen bloedgevers	€ 1.500,00	€ 250,00	€ 250,00	€ 250,00	€ 250,00	€ 250,00	€ 250,00
0985-01	6499999	GEMEENTE	Samenwerkingsovereenkomst Gezondheidsmakers (Logo)	€ 31.140,00	€ 5.190,00	€ 5.190,00	€ 5.190,00	€ 5.190,00	€ 5.190,00	€ 5.190,00
0985-02	6159999	GEMEENTE	Project eerstelijnszone volksgezondheid	€ 26.008,00	€ 4.123,00	€ 4.205,00	€ 4.290,00	€ 4.375,00	€ 4.463,00	€ 4.552,00
0985-02	6159999	GEMEENTE	Werkingskosten jaarprogramma Huis van het Kind	€ 42.725,00	€ 6.773,00	€ 6.908,00	€ 7.047,00	€ 7.188,00	€ 7.331,00	€ 7.478,00
0985-03	6159999	GEMEENTE	Acties mentaal welzijn met focus op kinderen en jongeren	€ 9.000,00	€ 1.500,00	€ 1.500,00	€ 1.500,00	€ 1.500,00	€ 1.500,00	€ 1.500,00
0985-04	6159999	GEMEENTE	Project Goed Gevoelsschatkist (Covias)	€ 33.000,00	€ 5.500,00	€ 5.500,00	€ 5.500,00	€ 5.500,00	€ 5.500,00	€ 5.500,00
0985-05	6159999	GEMEENTE	Campagne bewustwording LGBTQIA+ thema's	€ 1.500,00	€ 250,00	€ 250,00	€ 250,00	€ 250,00	€ 250,00	€ 250,00
0986-00	6143007	OCMW	Communicatiecampagne rond zorgloket en zorgcoach	€ 1.000,00	€ 0,00	€ 0,00	€ 1.000,00	€ 0,00	€ 0,00	€ 0,00
0989-00	6103001	GEMEENTE	Onderhoud toilet fietspunt	€ 6.000,00	€ 1.000,00	€ 1.000,00	€ 1.000,00	€ 1.000,00	€ 1.000,00	€ 1.000,00
0989-00	6110000	GEMEENTE	Elektriciteit openbare toiletten	€ 5.022,00	€ 796,00	€ 812,00	€ 828,00	€ 845,00	€ 862,00	€ 879,00
0989-00	6113000	GEMEENTE	Water openbare toiletten	€ 10.446,00	€ 1.656,00	€ 1.689,00	€ 1.723,00	€ 1.757,00	€ 1.793,00	€ 1.828,00
0989-00	6159999	GEMEENTE	Openbare toiletten	€ 22.078,00	€ 3.500,00	€ 3.570,00	€ 3.641,00	€ 3.714,00	€ 3.789,00	€ 3.864,00
0989-00	6493000	GEMEENTE	Toegestane werkingssubsidies aan verenigingen	€ 5.070,00	€ 845,00	€ 845,00	€ 845,00	€ 845,00	€ 845,00	€ 845,00
0990-00	6103001	GEMEENTE	Kosten gebouwen begraafplaatsen	€ 80.982,00	€ 12.867,00	€ 14.007,00	€ 13.527,00	€ 13.527,00	€ 13.527,00	€ 13.527,00
0990-00	6110000	GEMEENTE	Elektriciteit begraafplaatsen	€ 28.816,00	€ 4.568,00	€ 4.659,00	€ 4.753,00	€ 4.848,00	€ 4.945,00	€ 5.043,00
0990-00	6113000	GEMEENTE	Water begraafplaatsen	€ 10.339,00	€ 1.639,00	€ 1.672,00	€ 1.705,00	€ 1.739,00	€ 1.774,00	€ 1.810,00
0990-00	6120100	GEMEENTE	Brandverzekering	€ 687,00	€ 109,00	€ 111,00	€ 113,00	€ 116,00	€ 118,00	€ 120,00
0990-00	6142300	GEMEENTE	Digitaliseren begraafplaatsen	€ 3.110,00	€ 0,00	€ 3.110,00	€ 0,00	€ 0,00	€ 0,00	€ 0,00
0990-00	6150001	GEMEENTE	Aankoop klein materieel begraafplaatsen	€ 40.770,00	€ 6.463,00	€ 6.592,00	€ 6.724,00	€ 6.859,00	€ 6.996,00	€ 7.136,00
0990-00	6159999	GEMEENTE	Plaatsen grafkelders	€ 78.184,00	€ 12.394,00	€ 12.642,00	€ 12.895,00	€ 13.153,00	€ 13.416,00	€ 13.684,00
0990-01	6159999	GEMEENTE	Onderhoud begraafplaatsen	€ 498.799,00	€ 84.799,00	€ 90.800,00	€ 80.800,00	€ 80.800,00	€ 80.800,00	€ 80.800,00
0990-02	6159999	GEMEENTE	Kosten ontruimen begraafplaatsen	€ 44.100,00	€ 2.850,00	€ 29.850,00	€ 2.850,00	€ 2.850,00	€ 2.850,00	€ 2.850,00
					€ 27.533.975,65	€ 28.876.342,70	€ 29.568.771,30	€ 30.437.221,52	€ 31.352.828,72	€ 32.197.344,03

## Exploitatieontvangsten

Bel.Item	Alg.Rek	Entiteit	Omschrijving budgetboekjaar	Totaal	2026	2027	2028	2029	2030	2031
0010-00	7400000	GEMEENTE	Gemeentefonds	€ 28.110.147,00	€ 4.292.343,00	€ 4.442.299,00	€ 4.597.453,00	€ 4.757.879,00	€ 4.923.903,00	€ 5.096.270,00
0010-00	7400000	OCMW	Gemeentefonds	€ 2.444.361,00	€ 373.247,00	€ 386.287,00	€ 399.778,00	€ 413.729,00	€ 428.166,00	€ 443.154,00
0010-00	7400100	GEMEENTE	Overige algemene werkingsubsidies (ex sectorale subsidies)	€ 1.462.068,36	€ 243.678,06	€ 243.678,06	€ 243.678,06	€ 243.678,06	€ 243.678,06	€ 243.678,06
0010-00	7402009	GEMEENTE	Subsidie responsabiliseringsbijdrage	€ 1.346.117,00	€ 111.500,00	€ 147.392,00	€ 195.450,00	€ 244.516,00	€ 297.450,00	€ 349.809,00
0010-00	7402999	GEMEENTE	Compensatie energiezuinige woningen (onroerende voorheffing)	€ 859.910,00	€ 136.318,00	€ 139.044,00	€ 141.825,00	€ 144.662,00	€ 147.555,00	€ 150.506,00
0010-02	7404999	GEMEENTE	Overige algemene werkingsubsidies (ex-gesco kader gemeente)	€ 2.524.856,58	€ 420.809,43	€ 420.809,43	€ 420.809,43	€ 420.809,43	€ 420.809,43	€ 420.809,43
0010-03	7400100	GEMEENTE	Andere bijdragen (Eliacompensatie)	€ 79.191,00	€ 79.191,00	€ 0,00	€ 0,00	€ 0,00	€ 0,00	€ 0,00
0010-03	7404999	GEMEENTE	Vlaams compensatiefonds energiedividenden	€ 24.995,00	€ 24.995,00	€ 0,00	€ 0,00	€ 0,00	€ 0,00	€ 0,00
0010-04	7404999	GEMEENTE	Werkingsubsidie Vlaanderen open ruimte	€ 5.569.090,00	€ 767.908,00	€ 840.928,00	€ 939.575,00	€ 972.460,00	€ 1.006.496,00	€ 1.041.723,00
0010-08	7404999	GEMEENTE	Compensatie personenbelasting andere landen	€ 8.760,00	€ 1.460,00	€ 1.460,00	€ 1.460,00	€ 1.460,00	€ 1.460,00	€ 1.460,00
0020-00	7300000	GEMEENTE	Opcentiemen op de onroerende voorheffing	€ 47.491.029,00	€ 7.342.015,00	€ 7.532.899,00	€ 7.803.049,00	€ 8.036.349,00	€ 8.268.942,00	€ 8.507.775,00
0020-00	7301000	GEMEENTE	Aanvullende belasting op de personenbelasting	€ 46.953.461,00	€ 7.392.903,00	€ 7.583.222,00	€ 7.804.330,00	€ 8.042.599,00	€ 7.976.829,00	€ 8.153.578,00
0020-00	7302000	GEMEENTE	Motorrijtuigen	€ 1.854.498,00	€ 294.705,00	€ 300.825,00	€ 306.945,00	€ 312.157,00	€ 317.306,00	€ 322.560,00
0020-00	7315000	GEMEENTE	Afgifte identiteitsbewijzen/paspoorten/trouwboekjes/uitreksels	€ 984.323,00	€ 160.000,00	€ 161.600,00	€ 163.216,00	€ 164.848,00	€ 166.497,00	€ 168.162,00
0020-00	7331100	GEMEENTE	Begraving / bijzetting / verstrooiing	€ 24.607,00	€ 4.000,00	€ 4.040,00	€ 4.080,00	€ 4.121,00	€ 4.162,00	€ 4.204,00
0020-00	7331400	GEMEENTE	Ontgraving	€ 6.000,00	€ 1.000,00	€ 1.000,00	€ 1.000,00	€ 1.000,00	€ 1.000,00	€ 1.000,00
0020-00	7332300	GEMEENTE	Afgifte zakken, klevers, recipiënten	€ 960.000,00	€ 410.000,00	€ 110.000,00	€ 110.000,00	€ 110.000,00	€ 110.000,00	€ 110.000,00
0020-00	7332800	GEMEENTE	Sluikstorten	€ 1.500,00	€ 250,00	€ 250,00	€ 250,00	€ 250,00	€ 250,00	€ 250,00
0020-00	7341500	GEMEENTE	Diensten verhuur voertuigen met bestuurder	€ 63.081,00	€ 10.000,00	€ 10.200,00	€ 10.404,00	€ 10.612,00	€ 10.824,00	€ 11.041,00
0020-00	7360000	GEMEENTE	Plaatsrecht markten	€ 12.304,00	€ 2.000,00	€ 2.020,00	€ 2.040,00	€ 2.061,00	€ 2.081,00	€ 2.102,00
0020-00	7361100	GEMEENTE	Parkeren	€ 55.368,00	€ 9.000,00	€ 9.090,00	€ 9.181,00	€ 9.273,00	€ 9.365,00	€ 9.459,00
0020-00	7374000	GEMEENTE	Belasting op leegstaande woningen en gebouwen	€ 441.569,00	€ 70.000,00	€ 71.400,00	€ 72.828,00	€ 74.285,00	€ 75.770,00	€ 77.286,00
0020-00	7377000	GEMEENTE	Tweede verblijven	€ 198.000,00	€ 33.000,00	€ 33.000,00	€ 33.000,00	€ 33.000,00	€ 33.000,00	€ 33.000,00
0030-00	7510000	GEMEENTE	Creditintresten op rekening courant	€ 6,00	€ 1,00	€ 1,00	€ 1,00	€ 1,00	€ 1,00	€ 1,00
0030-00	7510000	OCMW	Creditintresten op rekening courant	€ 120,00	€ 20,00	€ 20,00	€ 20,00	€ 20,00	€ 20,00	€ 20,00
0030-00	7510002	GEMEENTE	Opbrengsten termijn -en spaarrekeningen	€ 90.000,00	€ 30.000,00	€ 20.000,00	€ 10.000,00	€ 10.000,00	€ 10.000,00	€ 10.000,00
0030-00	7510002	OCMW	Opbrengsten termijn -en spaarrekeningen	€ 120,00	€ 20,00	€ 20,00	€ 20,00	€ 20,00	€ 20,00	€ 20,00
0030-00	7599999	GEMEENTE	Andere financiële opbrengsten (o.a. betalingsverschillen)	€ 60,00	€ 10,00	€ 10,00	€ 10,00	€ 10,00	€ 10,00	€ 10,00
0050-00	7050001	GEMEENTE	Opbrengsten uit verhuur opslagruimten Fort	€ 15.381,00	€ 2.500,00	€ 2.525,00	€ 2.550,00	€ 2.576,00	€ 2.602,00	€ 2.628,00
0050-00	7050002	GEMEENTE	Verhuring patrimonium	€ 61.520,00	€ 10.000,00	€ 10.100,00	€ 10.201,00	€ 10.303,00	€ 10.406,00	€ 10.510,00
0050-00	7050003	GEMEENTE	Verhuring weiden en landbouwgronden	€ 840.538,00	€ 133.247,00	€ 135.912,00	€ 138.630,00	€ 141.403,00	€ 144.231,00	€ 147.115,00
0050-00	7050003	OCMW	Opbrengsten uit verpachtingen	€ 12.300,00	€ 2.000,00	€ 2.000,00	€ 2.000,00	€ 2.100,00	€ 2.100,00	€ 2.100,00
0050-00	7060002	GEMEENTE	Opbrengsten uit jachtrechten	€ 48.109,00	€ 7.820,00	€ 7.898,00	€ 7.977,00	€ 8.057,00	€ 8.138,00	€ 8.219,00
0100-00	7440000	GEMEENTE	Inhouding pensioen mandatarissen	€ 132.470,00	€ 21.000,00	€ 21.420,00	€ 21.848,00	€ 22.285,00	€ 22.731,00	€ 23.186,00
0100-00	7440000	OCMW	Inhouding pensioen	€ 22.041,00	€ 3.494,00	€ 3.564,00	€ 3.635,00	€ 3.708,00	€ 3.782,00	€ 3.858,00
0100-00	7470000	GEMEENTE	Werknemersinhouding maaltijdcheques	€ 678,00	€ 113,00	€ 113,00	€ 113,00	€ 113,00	€ 113,00	€ 113,00
0110-00	7470000	GEMEENTE	Werknemersinhouding maaltijdcheques	€ 3.006,00	€ 501,00	€ 501,00	€ 501,00	€ 501,00	€ 501,00	€ 501,00
0111-00	7470000	GEMEENTE	Werknemersinhouding maaltijdcheques	€ 5.718,00	€ 953,00	€ 953,00	€ 953,00	€ 953,00	€ 953,00	€ 953,00
0112-00	7405000	GEMEENTE	Specifieke werkingsubsidies	€ 378.487,00	€ 60.000,00	€ 61.200,00	€ 62.424,00	€ 63.672,00	€ 64.946,00	€ 66.245,00
0112-00	7405006	GEMEENTE	Sectoraal Fonds (Sociale Maribel)	€ 630.812,00	€ 100.000,00	€ 102.000,00	€ 104.040,00	€ 106.121,00	€ 108.243,00	€ 110.408,00
0112-00	7405006	OCMW	Sectoraal Fonds (Sociale Maribel)	€ 1.063.675,00	€ 168.620,00	€ 171.992,00	€ 175.432,00	€ 178.941,00	€ 182.520,00	€ 186.170,00
0112-00	7470000	GEMEENTE	Werknemersinhouding maaltijdcheques	€ 4.302,00	€ 717,00	€ 717,00	€ 717,00	€ 717,00	€ 717,00	€ 717,00
0114-00	7470000	GEMEENTE	Werknemersinhouding maaltijdcheques	€ 1.506,00	€ 251,00	€ 251,00	€ 251,00	€ 251,00	€ 251,00	€ 251,00
0119-00	7010012	GEMEENTE	Verkoop infoborden	€ 180,00	€ 30,00	€ 30,00	€ 30,00	€ 30,00	€ 30,00	€ 30,00
0119-00	7020004	GEMEENTE	Stedenbouwkundige inlichtingen, kosten bouwaanvragen,verkavelingen,...	€ 153.801,00	€ 25.000,00	€ 25.250,00	€ 25.503,00	€ 25.758,00	€ 26.015,00	€ 26.275,00
0119-00	7050001	GEMEENTE	Opbrengsten uit verhuur zalen en lokalen	€ 6.000,00	€ 1.000,00	€ 1.000,00	€ 1.000,00	€ 1.000,00	€ 1.000,00	€ 1.000,00
0119-00	7050999	GEMEENTE	Verhuur advertentieruimte op infoborden	€ 20.000,00	€ 0,00	€ 0,00	€ 5.000,00	€ 5.000,00	€ 5.000,00	€ 5.000,00
0119-00	7405999	OCMW	Overige werkingstoelage aangaande personeelsaangelegenheden	€ 20.395,00	€ 3.233,00	€ 3.298,00	€ 3.364,00	€ 3.431,00	€ 3.500,00	€ 3.569,00
0119-00	7450000	GEMEENTE	Andere ontvangsten en terugvorderingen	€ 6.469,00	€ 1.000,00	€ 1.030,00	€ 1.061,00	€ 1.093,00	€ 1.126,00	€ 1.159,00

Bel.Item	Alg.Rek	Entiteit	Omschrijving budgetboekjaar	Totaal	2026	2027	2028	2029	2030	2031
0119-00	7450000	OCMW	Recuperaties van kosten	€ 162,00	€ 25,00	€ 26,00	€ 27,00	€ 27,00	€ 28,00	€ 29,00
0119-00	7470000	GEMEENTE	Werknemersinhouding maaltijdcheques	€ 34.776,00	€ 5.796,00	€ 5.796,00	€ 5.796,00	€ 5.796,00	€ 5.796,00	€ 5.796,00
0119-00	7470000	OCMW	Werknemersinhouding maaltijdcheques	€ 6.708,00	€ 1.118,00	€ 1.118,00	€ 1.118,00	€ 1.118,00	€ 1.118,00	€ 1.118,00
0119-00	7500000	GEMEENTE	Dividend Ethiasco	€ 7.200,00	€ 1.200,00	€ 1.200,00	€ 1.200,00	€ 1.200,00	€ 1.200,00	€ 1.200,00
0119-01	7470000	GEMEENTE	Werknemersinhouding maaltijdcheques	€ 19.860,00	€ 3.310,00	€ 3.310,00	€ 3.310,00	€ 3.310,00	€ 3.310,00	€ 3.310,00
0130-00	7000900	GEMEENTE	Retributies administratieve prestaties (wapenwet)	€ 3.000,00	€ 500,00	€ 500,00	€ 500,00	€ 500,00	€ 500,00	€ 500,00
0130-00	7470000	GEMEENTE	Werknemersinhouding maaltijdcheques	€ 5.322,00	€ 887,00	€ 887,00	€ 887,00	€ 887,00	€ 887,00	€ 887,00
0160-00	7010003	GEMEENTE	Toegangsgelden mondiale dag	€ 3.000,00	€ 500,00	€ 500,00	€ 500,00	€ 500,00	€ 500,00	€ 500,00
0160-00	7470000	GEMEENTE	Werknemersinhouding maaltijdcheques	€ 750,00	€ 125,00	€ 125,00	€ 125,00	€ 125,00	€ 125,00	€ 125,00
0200-00	7040999	GEMEENTE	Andere terugvorderingen en tussenkomsten (kleine schade)	€ 61.520,00	€ 10.000,00	€ 10.100,00	€ 10.201,00	€ 10.303,00	€ 10.406,00	€ 10.510,00
0200-00	7409999	GEMEENTE	Subsidie onderhoud gewestwegen	€ 313.718,00	€ 48.500,00	€ 49.955,00	€ 51.454,00	€ 52.997,00	€ 54.587,00	€ 56.225,00
0200-00	7450000	GEMEENTE	Recuperaties van kosten op patrimonium	€ 80.855,00	€ 12.500,00	€ 12.875,00	€ 13.261,00	€ 13.659,00	€ 14.069,00	€ 14.491,00
0200-00	7450001	GEMEENTE	Vergoeding arbeidsongevallen	€ 31.540,00	€ 5.000,00	€ 5.100,00	€ 5.202,00	€ 5.306,00	€ 5.412,00	€ 5.520,00
0200-00	7470000	GEMEENTE	Werknemersinhouding maaltijdcheques	€ 10.116,00	€ 1.686,00	€ 1.686,00	€ 1.686,00	€ 1.686,00	€ 1.686,00	€ 1.686,00
0300-00	7003000	GEMEENTE	Opbrengst retributie Difter systeem	€ 3.410.000,00	€ 0,00	€ 682.000,00	€ 682.000,00	€ 682.000,00	€ 682.000,00	€ 682.000,00
0300-00	7010006	GEMEENTE	Verkoop van schroot/oud ijzer	€ 104.584,00	€ 17.000,00	€ 17.170,00	€ 17.342,00	€ 17.515,00	€ 17.690,00	€ 17.867,00
0300-00	7010009	GEMEENTE	Verkoop van compostvaten	€ 6.000,00	€ 1.000,00	€ 1.000,00	€ 1.000,00	€ 1.000,00	€ 1.000,00	€ 1.000,00
0300-00	7470000	GEMEENTE	Werknemersinhouding maaltijdcheques	€ 378,00	€ 63,00	€ 63,00	€ 63,00	€ 63,00	€ 63,00	€ 63,00
0309-00	7470000	GEMEENTE	Werknemersinhouding maaltijdcheques	€ 2.700,00	€ 450,00	€ 450,00	€ 450,00	€ 450,00	€ 450,00	€ 450,00
0310-00	7020999	GEMEENTE	Gemeentelijke saneringsbijdrage	€ 6.782.283,00	€ 1.075.167,00	€ 1.096.670,00	€ 1.118.604,00	€ 1.140.976,00	€ 1.163.795,00	€ 1.187.071,00
0310-00	7470000	GEMEENTE	Werknemersinhouding maaltijdcheques	€ 750,00	€ 125,00	€ 125,00	€ 125,00	€ 125,00	€ 125,00	€ 125,00
0310-01	7001000	GEMEENTE	Retributies huisaansluitingen openbaar rioleringsnet	€ 150.000,00	€ 0,00	€ 30.000,00	€ 30.000,00	€ 30.000,00	€ 30.000,00	€ 30.000,00
0329-00	7470000	GEMEENTE	Werknemersinhouding maaltijdcheques	€ 2.334,00	€ 389,00	€ 389,00	€ 389,00	€ 389,00	€ 389,00	€ 389,00
0350-01	7040999	GEMEENTE	Terugvordering verbruik laadpaten Coopstroom	€ 12.304,00	€ 2.000,00	€ 2.020,00	€ 2.040,00	€ 2.061,00	€ 2.081,00	€ 2.102,00
0390-00	7010011	GEMEENTE	Verkoop van rattenvergif	€ 3.600,00	€ 600,00	€ 600,00	€ 600,00	€ 600,00	€ 600,00	€ 600,00
0390-00	7409999	GEMEENTE	Werkingsubsidies milieubeleid	€ 68.127,00	€ 10.800,00	€ 11.016,00	€ 11.236,00	€ 11.461,00	€ 11.690,00	€ 11.924,00
0390-02	7409999	GEMEENTE	Susidie week van de handhaving	€ 4.731,00	€ 750,00	€ 765,00	€ 780,00	€ 796,00	€ 812,00	€ 828,00
0480-00	7392000	GEMEENTE	Gemeentelijke administratieve sanctie	€ 9.228,00	€ 1.500,00	€ 1.515,00	€ 1.530,00	€ 1.545,00	€ 1.561,00	€ 1.577,00
0490-00	7470000	GEMEENTE	Werknemersinhouding maaltijdcheques	€ 678,00	€ 113,00	€ 113,00	€ 113,00	€ 113,00	€ 113,00	€ 113,00
0500-00	7470000	GEMEENTE	Werknemersinhouding maaltijdcheques	€ 1.506,00	€ 251,00	€ 251,00	€ 251,00	€ 251,00	€ 251,00	€ 251,00
0520-00	7010010	GEMEENTE	Verkoop van toeristische brochures	€ 10.459,00	€ 1.700,00	€ 1.717,00	€ 1.734,00	€ 1.752,00	€ 1.769,00	€ 1.787,00
0520-00	7470000	GEMEENTE	Werknemersinhouding maaltijdcheques	€ 2.634,00	€ 439,00	€ 439,00	€ 439,00	€ 439,00	€ 439,00	€ 439,00
0522-00	7060999	GEMEENTE	Parkeergeld camperparking	€ 56.774,00	€ 9.000,00	€ 9.180,00	€ 9.364,00	€ 9.551,00	€ 9.742,00	€ 9.937,00
0529-00	7010003	GEMEENTE	Toegangsgelden toerisme	€ 3.000,00	€ 500,00	€ 500,00	€ 500,00	€ 500,00	€ 500,00	€ 500,00
0550-00	7405025	OCMW	Specifieke werkingsubsidies TWE-inspanningsvergoeding/trajectsubsidie(art.60§7)	€ 133.941,00	€ 21.233,00	€ 21.658,00	€ 22.091,00	€ 22.533,00	€ 22.983,00	€ 23.443,00
0550-00	7405026	OCMW	Specifieke werkingsubsidies TWE (art.60§7) - compensatievergoeding	€ 80.366,00	€ 12.740,00	€ 12.995,00	€ 13.255,00	€ 13.520,00	€ 13.790,00	€ 14.066,00
0550-00	7408115	OCMW	Leefloon art.60§7 deeltijds (code 115-100%)	€ 3.154,00	€ 500,00	€ 510,00	€ 520,00	€ 531,00	€ 541,00	€ 552,00
0550-00	7408116	OCMW	Leefloon art.60§7 voltijds (code 116-100%)	€ 3.154,00	€ 500,00	€ 510,00	€ 520,00	€ 531,00	€ 541,00	€ 552,00
0550-00	7408135	OCMW	Leefloon art.60§7 voltijds vanaf 2017 (code135)	€ 315.406,00	€ 50.000,00	€ 51.000,00	€ 52.020,00	€ 53.060,00	€ 54.122,00	€ 55.204,00
0550-00	7470000	OCMW	Werknemersinhouding maaltijdcheques	€ 6.018,00	€ 1.003,00	€ 1.003,00	€ 1.003,00	€ 1.003,00	€ 1.003,00	€ 1.003,00
0550-00	7480116	OCMW	Recuperatie van leefloon art60 §7	€ 3.076,00	€ 500,00	€ 505,00	€ 510,00	€ 515,00	€ 520,00	€ 526,00
0600-00	7000200	GEMEENTE	Retributie conformiteitstest	€ 6.000,00	€ 1.000,00	€ 1.000,00	€ 1.000,00	€ 1.000,00	€ 1.000,00	€ 1.000,00
0600-00	7470000	GEMEENTE	Werknemersinhouding maaltijdcheques	€ 3.618,00	€ 603,00	€ 603,00	€ 603,00	€ 603,00	€ 603,00	€ 603,00
0600-01	7020000	GEMEENTE	Terugvordering kosten snetherstel	€ 10.000,00	€ 0,00	€ 2.000,00	€ 2.000,00	€ 2.000,00	€ 2.000,00	€ 2.000,00
0630-00	7020999	GEMEENTE	Periodieke vergoeding TMVW	€ 1.272.000,00	€ 212.000,00	€ 212.000,00	€ 212.000,00	€ 212.000,00	€ 212.000,00	€ 212.000,00
0640-00	7500000	GEMEENTE	Dividend Fluvius elektriciteit	€ 642.908,00	€ 101.493,00	€ 101.493,00	€ 101.493,00	€ 112.029,00	€ 113.200,00	€ 113.200,00
0640-01	7500000	GEMEENTE	Dividend Publi-T	€ 277.740,00	€ 46.290,00	€ 46.290,00	€ 46.290,00	€ 46.290,00	€ 46.290,00	€ 46.290,00
0650-00	7500000	GEMEENTE	Dividend Fluvius gas	€ 172.414,00	€ 27.218,00	€ 27.218,00	€ 27.218,00	€ 30.044,00	€ 30.358,00	€ 30.358,00
0650-01	7500000	GEMEENTE	Dividend Publigas	€ 494.658,00	€ 82.443,00	€ 82.443,00	€ 82.443,00	€ 82.443,00	€ 82.443,00	€ 82.443,00
0670-00	7479999	GEMEENTE	Fluvius (openbare verlichting) : saldo (voordeel belasting min exploitatiekost)	€ 145.909,00	€ 2.627,00	€ 15.783,00	€ 22.488,00	€ 35.226,00	€ 34.609,00	€ 35.176,00
0680-00	7450001	GEMEENTE	Vergoeding arbeidsongevallen	€ 31.540,00	€ 5.000,00	€ 5.100,00	€ 5.202,00	€ 5.306,00	€ 5.412,00	€ 5.520,00

Bel.Item	Alg.Rek	Entiteit	Omschrijving budgetboekjaar	Totaal	2026	2027	2028	2029	2030	2031
0680-00	7470000	GEMEENTE	Werknemersinhouding maaltijdcheques	€ 21.648,00	€ 3.608,00	€ 3.608,00	€ 3.608,00	€ 3.608,00	€ 3.608,00	€ 3.608,00
0690-00	7005700	GEMEENTE	Retributie op het gebruik van het openbaar domein	€ 326.733,00	€ 53.110,00	€ 53.641,00	€ 54.178,00	€ 54.719,00	€ 55.266,00	€ 55.819,00
0690-00	7500000	GEMEENTE	Dividend Zefier	€ 12.600,00	€ 2.100,00	€ 2.100,00	€ 2.100,00	€ 2.100,00	€ 2.100,00	€ 2.100,00
0690-01	7500000	GEMEENTE	Dividend Wyre	€ 134.907,00	€ 0,00	€ 0,00	€ 0,00	€ 0,00	€ 108.729,00	€ 26.178,00
0703-00	7040999	GEMEENTE	Lidgeld leesclub	€ 3.600,00	€ 600,00	€ 600,00	€ 600,00	€ 600,00	€ 600,00	€ 600,00
0703-00	7050001	GEMEENTE	Verhuur zaal bibliotheek	€ 120,00	€ 20,00	€ 20,00	€ 20,00	€ 20,00	€ 20,00	€ 20,00
0703-00	7470000	GEMEENTE	Werknemersinhouding maaltijdcheques	€ 8.658,00	€ 1.443,00	€ 1.443,00	€ 1.443,00	€ 1.443,00	€ 1.443,00	€ 1.443,00
0703-01	7040999	GEMEENTE	Andere terugvorderingen en tussenkomsten bibliotheek	€ 106.123,00	€ 17.250,00	€ 17.423,00	€ 17.597,00	€ 17.773,00	€ 17.950,00	€ 18.130,00
0703-01	7409999	GEMEENTE	Bijdrage interbibliotheecair leenverkeer (IBL)	€ 6.307,00	€ 1.000,00	€ 1.020,00	€ 1.040,00	€ 1.061,00	€ 1.082,00	€ 1.104,00
0705-00	7010002	GEMEENTE	Inschrijvingsgelden vormingsinitiatieven OC	€ 76.901,00	€ 12.500,00	€ 12.625,00	€ 12.751,00	€ 12.879,00	€ 13.008,00	€ 13.138,00
0705-00	7010003	GEMEENTE	Toegangsgelden OC	€ 184.560,00	€ 30.000,00	€ 30.300,00	€ 30.603,00	€ 30.909,00	€ 31.218,00	€ 31.530,00
0705-00	7010012	GEMEENTE	Verkoop dranken vergaderlokalen OC	€ 6.000,00	€ 1.000,00	€ 1.000,00	€ 1.000,00	€ 1.000,00	€ 1.000,00	€ 1.000,00
0705-00	7040999	GEMEENTE	Andere terugvorderingen en tussenkomsten (kleine schade)	€ 4.500,00	€ 750,00	€ 750,00	€ 750,00	€ 750,00	€ 750,00	€ 750,00
0705-00	7050001	GEMEENTE	Opbrengsten uit verhuur zalen en lokalen OC	€ 351.060,00	€ 45.000,00	€ 60.000,00	€ 60.600,00	€ 61.206,00	€ 61.818,00	€ 62.436,00
0705-00	7050999	GEMEENTE	Andere huuropbrengsten materialen OC	€ 15.381,00	€ 2.500,00	€ 2.525,00	€ 2.550,00	€ 2.576,00	€ 2.602,00	€ 2.628,00
0705-00	7060001	GEMEENTE	Verhuring cafetaria OC	€ 126.750,00	€ 20.603,00	€ 20.809,00	€ 21.017,00	€ 21.227,00	€ 21.440,00	€ 21.654,00
0705-00	7450000	GEMEENTE	Commissie op ticketverkoop voor derden OC	€ 6.469,00	€ 1.000,00	€ 1.030,00	€ 1.061,00	€ 1.093,00	€ 1.126,00	€ 1.159,00
0705-00	7470000	GEMEENTE	Werknemersinhouding maaltijdcheques	€ 4.512,00	€ 752,00	€ 752,00	€ 752,00	€ 752,00	€ 752,00	€ 752,00
0709-00	7470000	GEMEENTE	Werknemersinhouding maaltijdcheques	€ 1.506,00	€ 251,00	€ 251,00	€ 251,00	€ 251,00	€ 251,00	€ 251,00
0710-00	7040999	GEMEENTE	Vergoeding gebruik gemeentelijke materialen	€ 26.147,00	€ 4.250,00	€ 4.293,00	€ 4.335,00	€ 4.379,00	€ 4.423,00	€ 4.467,00
0710-00	7470000	GEMEENTE	Werknemersinhouding maaltijdcheques	€ 3.804,00	€ 634,00	€ 634,00	€ 634,00	€ 634,00	€ 634,00	€ 634,00
0729-00	7010010	GEMEENTE	Verkoop van brochures erfgoed	€ 3.000,00	€ 500,00	€ 500,00	€ 500,00	€ 500,00	€ 500,00	€ 500,00
0740-00	7470000	GEMEENTE	Werknemersinhouding maaltijdcheques	€ 4.512,00	€ 752,00	€ 752,00	€ 752,00	€ 752,00	€ 752,00	€ 752,00
0740-01	7470000	GEMEENTE	Werknemersinhouding maaltijdcheques	€ 2.706,00	€ 451,00	€ 451,00	€ 451,00	€ 451,00	€ 451,00	€ 451,00
0740-02	7010012	GEMEENTE	Brevetten zwembad	€ 1.200,00	€ 200,00	€ 200,00	€ 200,00	€ 200,00	€ 200,00	€ 200,00
0740-02	7050001	GEMEENTE	Verhuring cafetaria zwembad	€ 3.000,00	€ 500,00	€ 500,00	€ 500,00	€ 500,00	€ 500,00	€ 500,00
0740-02	7050999	GEMEENTE	Bijdrage Oostkamp kanaalzwemmen / gebruik zwembad	€ 580.000,00	€ 220.000,00	€ 220.000,00	€ 140.000,00	€ 0,00	€ 0,00	€ 0,00
0740-02	7470000	GEMEENTE	Werknemersinhouding maaltijdcheques	€ 5.208,00	€ 868,00	€ 868,00	€ 868,00	€ 868,00	€ 868,00	€ 868,00
0740-03	7050001	GEMEENTE	Verhuring buitenterreinen en andere sportlocaties	€ 116.888,00	€ 19.000,00	€ 19.190,00	€ 19.382,00	€ 19.576,00	€ 19.771,00	€ 19.969,00
0740-03	7050999	GEMEENTE	Andere huuropbrengsten (gebruiksvergoeding atletiekpiste)	€ 91.368,00	€ 15.228,00	€ 15.228,00	€ 15.228,00	€ 15.228,00	€ 15.228,00	€ 15.228,00
0740-04	7010002	GEMEENTE	Inschrijvingsgelden sportactiviteiten	€ 18.456,00	€ 3.000,00	€ 3.030,00	€ 3.060,00	€ 3.091,00	€ 3.122,00	€ 3.153,00
0740-04	7050001	GEMEENTE	Opbrengsten uit verhuur zalen en lokalen	€ 3.600,00	€ 600,00	€ 600,00	€ 600,00	€ 600,00	€ 600,00	€ 600,00
0740-05	7409999	GEMEENTE	Specifieke subsidie sport	€ 31.540,00	€ 5.000,00	€ 5.100,00	€ 5.202,00	€ 5.306,00	€ 5.412,00	€ 5.520,00
0750-00	7450000	GEMEENTE	Aandeel jeugdbewegingen in werkingskosten	€ 33.600,00	€ 5.600,00	€ 5.600,00	€ 5.600,00	€ 5.600,00	€ 5.600,00	€ 5.600,00
0750-00	7470000	GEMEENTE	Werknemersinhouding maaltijdcheques	€ 5.262,00	€ 877,00	€ 877,00	€ 877,00	€ 877,00	€ 877,00	€ 877,00
0750-01	7450000	GEMEENTE	Gebruiksvergoeding jeugdhuis The Nooddle	€ 5.952,00	€ 992,00	€ 992,00	€ 992,00	€ 992,00	€ 992,00	€ 992,00
0750-02	7010002	GEMEENTE	Inschrijvingsgelden Grabbelpas	€ 147.648,00	€ 24.000,00	€ 24.240,00	€ 24.482,00	€ 24.727,00	€ 24.975,00	€ 25.224,00
0800-00	7405004	GEMEENTE	Bijdragen van de overheid voor de bezoldiging van het onderwijzend personeel	€ 9.692.020,00	€ 1.498.362,00	€ 1.543.313,00	€ 1.589.612,00	€ 1.637.301,00	€ 1.686.420,00	€ 1.737.012,00
0800-00	7405999	GEMEENTE	Overige werkingsstoelagen personeelsaangelegenheden gemeentelijk onderwijs	€ 3.154,00	€ 500,00	€ 510,00	€ 520,00	€ 531,00	€ 541,00	€ 552,00
0800-00	7409999	GEMEENTE	Bijdrage werkingskosten gemeentelijk onderwijs	€ 1.074.216,00	€ 170.291,00	€ 173.697,00	€ 177.171,00	€ 180.714,00	€ 184.328,00	€ 188.015,00
0800-01	7409999	GEMEENTE	Overige specifieke werkingssubsidies onderwijs	€ 2.839,00	€ 450,00	€ 459,00	€ 468,00	€ 478,00	€ 487,00	€ 497,00
0800-01	7470000	GEMEENTE	Werknemersinhouding maaltijdcheques	€ 162,00	€ 27,00	€ 27,00	€ 27,00	€ 27,00	€ 27,00	€ 27,00
0879-00	7010003	GEMEENTE	Toegangsgelden cultuur op school	€ 73.824,00	€ 12.000,00	€ 12.120,00	€ 12.241,00	€ 12.364,00	€ 12.487,00	€ 12.612,00
0900-00	7020060	OCMW	Opbrengsten uit prestaties oplaadterminal	€ 33.325,00	€ 5.417,00	€ 5.471,00	€ 5.526,00	€ 5.581,00	€ 5.637,00	€ 5.693,00
0900-00	7020999	OCMW	Opbrengsten uit andere prest. (andere ocmw's)	€ 1.914,00	€ 319,00	€ 319,00	€ 319,00	€ 319,00	€ 319,00	€ 319,00
0900-00	7040006	OCMW	Tussenkomsten van verzekeringsmaatschappijen	€ 30,00	€ 5,00	€ 5,00	€ 5,00	€ 5,00	€ 5,00	€ 5,00
0900-00	7040050	OCMW	Vergoedingen opvangwoningen	€ 95.357,00	€ 15.500,00	€ 15.655,00	€ 15.812,00	€ 15.970,00	€ 16.129,00	€ 16.291,00
0900-00	7040999	OCMW	Andere terugvorderingen en tussenkomsten	€ 900,00	€ 150,00	€ 150,00	€ 150,00	€ 150,00	€ 150,00	€ 150,00
0900-00	7408101	OCMW	Subsidie leefloon (code 101-50-55%)	€ 715.063,00	€ 113.356,00	€ 115.623,00	€ 117.936,00	€ 120.294,00	€ 122.700,00	€ 125.154,00
0900-00	7408104	OCMW	Subsidie leefloon Project Individuele Integratie (code 104-70%)	€ 6.307,00	€ 1.000,00	€ 1.020,00	€ 1.040,00	€ 1.061,00	€ 1.082,00	€ 1.104,00
0900-00	7408105	OCMW	Subsidie leefloon personen nt in rijksregister (code105-100%)	€ 994.677,00	€ 157.682,00	€ 160.836,00	€ 164.052,00	€ 167.333,00	€ 170.680,00	€ 174.094,00

Bel.Item	Alg.Rek	Entiteit	Omschrijving budgetboekjaar	Totaal	2026	2027	2028	2029	2030	2031
0900-00	7408106	OCMW	Subsidie leefloon dakloze (code106-100%)	€ 38.322,00	€ 6.075,00	€ 6.197,00	€ 6.320,00	€ 6.447,00	€ 6.576,00	€ 6.707,00
0900-00	7408109	OCMW	Subsidie verhoogd LL - installatiepremie (code 109-100%)	€ 34.158,00	€ 5.415,00	€ 5.523,00	€ 5.634,00	€ 5.746,00	€ 5.861,00	€ 5.979,00
0900-00	7408112	OCMW	Personeelskosten leefloon (code112)	€ 142.027,00	€ 22.515,00	€ 22.965,00	€ 23.425,00	€ 23.893,00	€ 24.371,00	€ 24.858,00
0900-00	7408117	OCMW	Subsidie leefloon Sociaal Integratieproject student (code117-65%)	€ 10.712,00	€ 1.698,00	€ 1.732,00	€ 1.767,00	€ 1.802,00	€ 1.838,00	€ 1.875,00
0900-00	7408129	OCMW	Specifieke werkingsubsidies - toelage onderhoudsgeld	€ 6.718,00	€ 1.065,00	€ 1.086,00	€ 1.108,00	€ 1.130,00	€ 1.153,00	€ 1.176,00
0900-00	7408132	OCMW	Kosten begeleiding en activering GPMI (10%)	€ 66.979,00	€ 10.618,00	€ 10.830,00	€ 11.047,00	€ 11.268,00	€ 11.493,00	€ 11.723,00
0900-00	7408133	OCMW	Kosten begeleiding en activering GPMI student (10%)	€ 4.795,00	€ 760,00	€ 775,00	€ 791,00	€ 807,00	€ 823,00	€ 839,00
0900-00	7408190	OCMW	Subsidie art 43/1 RMI-wet (compensatiemechanisme)	€ 3.154,00	€ 500,00	€ 510,00	€ 520,00	€ 531,00	€ 541,00	€ 552,00
0900-00	7408210	OCMW	Subsidie federale verwarmingstoelage	€ 235.781,00	€ 36.451,00	€ 37.545,00	€ 38.671,00	€ 39.831,00	€ 41.026,00	€ 42.257,00
0900-00	7408211	OCMW	Subsidie federale verwarmingstoelage (dossiers)	€ 3.154,00	€ 500,00	€ 510,00	€ 520,00	€ 531,00	€ 541,00	€ 552,00
0900-00	7408215	OCMW	Subsidie SoCuPa/kinderarmoede	€ 50.237,00	€ 7.964,00	€ 8.123,00	€ 8.286,00	€ 8.451,00	€ 8.620,00	€ 8.793,00
0900-00	7408220	OCMW	Subsidie installatiepremie (steuncode WS)	€ 8.416,00	€ 1.334,00	€ 1.361,00	€ 1.388,00	€ 1.416,00	€ 1.444,00	€ 1.473,00
0900-00	7408250	OCMW	Subsidie POD huurwaarborg	€ 687,00	€ 109,00	€ 111,00	€ 113,00	€ 116,00	€ 118,00	€ 120,00
0900-00	7408501	OCMW	Subsidie tgmk steunv centr behoefte belgen zdr onderstd.	€ 80.366,00	€ 12.740,00	€ 12.995,00	€ 13.255,00	€ 13.520,00	€ 13.790,00	€ 14.066,00
0900-00	7408502	OCMW	Subsidie tgmk steunv centr behoefte vreemdel zdr onderstdsdomicilie	€ 80.366,00	€ 12.740,00	€ 12.995,00	€ 13.255,00	€ 13.520,00	€ 13.790,00	€ 14.066,00
0900-00	7409015	OCMW	Overige specifieke werkingsubsidies - Gas en Elektriciteit	€ 373.718,00	€ 57.776,00	€ 59.509,00	€ 61.295,00	€ 63.133,00	€ 65.027,00	€ 66.978,00
0900-00	7450000	OCMW	Recuperaties van kosten	€ 4.658,00	€ 720,00	€ 742,00	€ 764,00	€ 787,00	€ 810,00	€ 835,00
0900-00	7470000	OCMW	Werknemersinhouding maaltijdcheques	€ 11.136,00	€ 1.856,00	€ 1.856,00	€ 1.856,00	€ 1.856,00	€ 1.856,00	€ 1.856,00
0900-00	7479999	OCMW	Overige diverse operationele kosten	€ 647,00	€ 100,00	€ 103,00	€ 106,00	€ 109,00	€ 113,00	€ 116,00
0900-00	7480101	OCMW	Recuperatie van leefloon (code 101)	€ 360.175,00	€ 58.546,00	€ 59.131,00	€ 59.723,00	€ 60.320,00	€ 60.923,00	€ 61.532,00
0900-00	7480105	OCMW	Recup. LL pers nt in rijksregister (code 105)	€ 145.501,00	€ 23.651,00	€ 23.888,00	€ 24.126,00	€ 24.368,00	€ 24.611,00	€ 24.857,00
0900-00	7481000	OCMW	Terugbetaling van dienstverlening in speciën	€ 36.740,00	€ 5.972,00	€ 6.032,00	€ 6.092,00	€ 6.153,00	€ 6.214,00	€ 6.277,00
0900-00	7482000	OCMW	Recuperatie steun in natura	€ 176.311,00	€ 28.659,00	€ 28.946,00	€ 29.235,00	€ 29.527,00	€ 29.823,00	€ 30.121,00
0900-00	7482005	OCMW	Recuperatie steun in energiekosten	€ 42.800,00	€ 6.957,00	€ 7.027,00	€ 7.097,00	€ 7.168,00	€ 7.239,00	€ 7.312,00
0900-00	7482015	OCMW	Tussenkomst Socupa/kinderarmoede (steuncode WS)	€ 1.797,00	€ 292,00	€ 295,00	€ 298,00	€ 301,00	€ 304,00	€ 307,00
0900-00	7482025	OCMW	Terugbetaling voorschotten	€ 36.740,00	€ 5.972,00	€ 6.032,00	€ 6.092,00	€ 6.153,00	€ 6.214,00	€ 6.277,00
0900-00	7482030	OCMW	Recuperatie extra financiële steun asielzoekers (steuncode WS)	€ 1.797,00	€ 292,00	€ 295,00	€ 298,00	€ 301,00	€ 304,00	€ 307,00
0900-00	7482501	OCMW	Recuperatie tgmt steunvert centrum behoefte Belgen zonder onderst.dom	€ 1.797,00	€ 292,00	€ 295,00	€ 298,00	€ 301,00	€ 304,00	€ 307,00
0900-00	7482502	OCMW	Recuperatie tgmk steunvert centrum behoefte vreemdel zonder onderst domicilie	€ 3.576,00	€ 581,00	€ 587,00	€ 593,00	€ 599,00	€ 605,00	€ 611,00
0903-00	7408900	OCMW	Subsidie Lokaal Opvanginitiatief (LOI)	€ 870.515,00	€ 137.999,00	€ 140.759,00	€ 143.574,00	€ 146.446,00	€ 149.375,00	€ 152.362,00
0903-00	7450000	OCMW	Recuperaties van kosten	€ 324,00	€ 50,00	€ 52,00	€ 53,00	€ 55,00	€ 56,00	€ 58,00
0903-00	7470000	OCMW	Werknemersinhouding maaltijdcheques	€ 750,00	€ 125,00	€ 125,00	€ 125,00	€ 125,00	€ 125,00	€ 125,00
0903-00	7481000	OCMW	Terugbetaling van dienstverlening in speciën	€ 309,00	€ 50,00	€ 51,00	€ 51,00	€ 52,00	€ 52,00	€ 53,00
0909-00	7405000	GEMEENTE	Subsidie samenwerking Leader cultureel project senioren in woonzorgcentra	€ 6.060,00	€ 6.060,00	€ 0,00	€ 0,00	€ 0,00	€ 0,00	€ 0,00
0930-00	7500000	GEMEENTE	Dividenden huisvestingsmaatschappijen	€ 300,00	€ 50,00	€ 50,00	€ 50,00	€ 50,00	€ 50,00	€ 50,00
0945-00	7007200	GEMEENTE	Bijdrage ouders buitenschoolse kinderopvang	€ 1.265.852,00	€ 205.762,00	€ 207.820,00	€ 209.898,00	€ 211.997,00	€ 214.117,00	€ 216.258,00
0945-00	7050001	GEMEENTE	Opbrengsten uit verhuur zalen en lokalen	€ 3.300,00	€ 550,00	€ 550,00	€ 550,00	€ 550,00	€ 550,00	€ 550,00
0945-00	7405999	GEMEENTE	Subsidie Vlaanderen sectoraal akkoord extra eindejaarstoelage	€ 483.309,00	€ 76.617,00	€ 78.149,00	€ 79.712,00	€ 81.307,00	€ 82.933,00	€ 84.591,00
0945-00	7409999	GEMEENTE	werkingsubsidies buitenschoolse kinderopvang	€ 4.379.400,00	€ 729.900,00	€ 729.900,00	€ 729.900,00	€ 729.900,00	€ 729.900,00	€ 729.900,00
0945-00	7450001	GEMEENTE	Vergoeding arbeidsongevallen buitenschoolse kinderopvang	€ 3.234,00	€ 500,00	€ 515,00	€ 530,00	€ 546,00	€ 563,00	€ 580,00
0945-00	7470000	GEMEENTE	Werknemersinhouding maaltijdcheques	€ 23.268,00	€ 3.878,00	€ 3.878,00	€ 3.878,00	€ 3.878,00	€ 3.878,00	€ 3.878,00
0945-01	7470000	GEMEENTE	Werknemersinhouding maaltijdcheques	€ 1.086,00	€ 181,00	€ 181,00	€ 181,00	€ 181,00	€ 181,00	€ 181,00
0945-02	7007200	GEMEENTE	Bijdragen ouders dienst opvangezinnen	€ 937.124,00	€ 152.328,00	€ 153.851,00	€ 155.390,00	€ 156.944,00	€ 158.513,00	€ 160.098,00
0945-02	7060001	GEMEENTE	Opbrengsten uit concessies Sint-Joris	€ 36.913,00	€ 6.000,00	€ 6.060,00	€ 6.121,00	€ 6.182,00	€ 6.244,00	€ 6.306,00
0945-02	7409999	GEMEENTE	Werkingsubsidies dienst onthaalgezinnen	€ 1.167.018,00	€ 180.418,00	€ 185.831,00	€ 191.405,00	€ 197.148,00	€ 203.062,00	€ 209.154,00
0945-02	7470000	GEMEENTE	Werknemersinhouding maaltijdcheques	€ 750,00	€ 125,00	€ 125,00	€ 125,00	€ 125,00	€ 125,00	€ 125,00
0945-03	7409999	GEMEENTE	Subsidie lokaal loket kinderopvang	€ 15.770,00	€ 2.500,00	€ 2.550,00	€ 2.601,00	€ 2.653,00	€ 2.706,00	€ 2.760,00
0947-00	7020000	OCMW	Opbrengsten uit prestaties BND	€ 135.150,00	€ 22.525,00	€ 22.525,00	€ 22.525,00	€ 22.525,00	€ 22.525,00	€ 22.525,00
0947-00	7406010	OCMW	Loonsubsidies Vlaamse Gemeenschap	€ 271.243,00	€ 42.999,00	€ 43.859,00	€ 44.736,00	€ 45.631,00	€ 46.544,00	€ 47.474,00
0947-00	7450000	OCMW	Recuperaties van kosten	€ 324,00	€ 50,00	€ 52,00	€ 53,00	€ 55,00	€ 56,00	€ 58,00
0947-00	7470000	OCMW	Werknemersinhouding maaltijdcheques	€ 6.018,00	€ 1.003,00	€ 1.003,00	€ 1.003,00	€ 1.003,00	€ 1.003,00	€ 1.003,00

Bel.Item	Alg.Rek	Entiteit	Omschrijving budgetboekjaar	Totaal	2026	2027	2028	2029	2030	2031
0948-00	7020050	OCMW	Opbrengsten uit prestaties dienstencheques	€ 4.278.444,00	€ 695.454,00	€ 702.409,00	€ 709.433,00	€ 716.527,00	€ 723.692,00	€ 730.929,00
0948-00	7040051	OCMW	Administratiekosten dienstencheques poetsdienst	€ 141.496,00	€ 23.000,00	€ 23.230,00	€ 23.462,00	€ 23.697,00	€ 23.934,00	€ 24.173,00
0948-00	7405999	OCMW	Subsidie Vlaanderen sectoraal akkoord extra eindejaarstoelage	€ 147.491,00	€ 23.381,00	€ 23.849,00	€ 24.326,00	€ 24.812,00	€ 25.308,00	€ 25.815,00
0948-00	7450000	OCMW	Recuperaties van kosten	€ 1.294,00	€ 200,00	€ 206,00	€ 212,00	€ 219,00	€ 225,00	€ 232,00
0948-00	7470000	OCMW	Werknemersinhouding maaltijdcheques	€ 26.478,00	€ 4.413,00	€ 4.413,00	€ 4.413,00	€ 4.413,00	€ 4.413,00	€ 4.413,00
0949-01	7020050	OCMW	Opbrengsten uit prestaties dienstencheques	€ 626.023,00	€ 101.759,00	€ 102.777,00	€ 103.804,00	€ 104.842,00	€ 105.891,00	€ 106.950,00
0949-01	7040051	OCMW	Administratiekosten dienstencheques strijckentrale	€ 20.916,00	€ 3.400,00	€ 3.434,00	€ 3.468,00	€ 3.503,00	€ 3.538,00	€ 3.573,00
0949-01	7470000	OCMW	Werknemersinhouding maaltijdcheques	€ 3.348,00	€ 558,00	€ 558,00	€ 558,00	€ 558,00	€ 558,00	€ 558,00
0949-02	7020000	OCMW	Opbrengsten uit prestaties	€ 100.462,00	€ 16.330,00	€ 16.493,00	€ 16.658,00	€ 16.825,00	€ 16.993,00	€ 17.163,00
0949-02	7406010	OCMW	Loonsubsidies Vlaamse Gemeenschap	€ 133.409,00	€ 21.149,00	€ 21.572,00	€ 22.003,00	€ 22.443,00	€ 22.892,00	€ 23.350,00
0949-02	7470000	OCMW	Werknemersinhouding maaltijdcheques	€ 3.000,00	€ 500,00	€ 500,00	€ 500,00	€ 500,00	€ 500,00	€ 500,00
0949-03	7405015	OCMW	Herinschakelingssubsidie SINE-tewerkstelling	€ 41.799,00	€ 6.626,00	€ 6.759,00	€ 6.894,00	€ 7.032,00	€ 7.172,00	€ 7.316,00
0949-03	7406010	OCMW	Loonsubsidies Vlaamse Gemeenschap	€ 176.906,00	€ 28.044,00	€ 28.605,00	€ 29.177,00	€ 29.761,00	€ 30.356,00	€ 30.963,00
0949-03	7470000	OCMW	Werknemersinhouding maaltijdcheques	€ 3.006,00	€ 501,00	€ 501,00	€ 501,00	€ 501,00	€ 501,00	€ 501,00
0949-04	7010013	OCMW	Verkopen voedingwaren	€ 56.774,00	€ 9.000,00	€ 9.180,00	€ 9.364,00	€ 9.551,00	€ 9.742,00	€ 9.937,00
0949-04	7470000	OCMW	Werknemersinhouding maaltijdcheques	€ 900,00	€ 150,00	€ 150,00	€ 150,00	€ 150,00	€ 150,00	€ 150,00
0949-05	7010013	OCMW	Verkopen voedingwaren Den Uniek	€ 12.000,00	€ 2.000,00	€ 2.000,00	€ 2.000,00	€ 2.000,00	€ 2.000,00	€ 2.000,00
0950-00	7050002	OCMW	Opbrengsten uit verhuur woningen en flats	€ 542.498,00	€ 86.000,00	€ 87.720,00	€ 89.474,00	€ 91.264,00	€ 93.089,00	€ 94.951,00
0950-00	7409010	OCMW	Overige specifieke werkingsubsidies - huursubsidies	€ 27.441,00	€ 4.350,00	€ 4.437,00	€ 4.526,00	€ 4.616,00	€ 4.709,00	€ 4.803,00
0950-00	7450000	OCMW	Recuperaties van kosten	€ 2.458,00	€ 380,00	€ 391,00	€ 403,00	€ 415,00	€ 428,00	€ 441,00
0959-00	7020000	OCMW	Opbrengsten uit prestaties MMC	€ 14.925,00	€ 2.366,00	€ 2.413,00	€ 2.462,00	€ 2.511,00	€ 2.561,00	€ 2.612,00
0985-00	7406999	GEMEENTE	Werkingsubsidie eerstelijnzone volksgezondheid	€ 26.809,00	€ 4.250,00	€ 4.335,00	€ 4.422,00	€ 4.510,00	€ 4.600,00	€ 4.692,00
0985-00	7409999	GEMEENTE	Werkingsubsidie consultatiebureau	€ 84.025,00	€ 12.990,00	€ 13.380,00	€ 13.781,00	€ 14.195,00	€ 14.620,00	€ 15.059,00
0985-00	7470000	GEMEENTE	Werknemersinhouding maaltijdcheques	€ 300,00	€ 50,00	€ 50,00	€ 50,00	€ 50,00	€ 50,00	€ 50,00
0985-02	7409999	GEMEENTE	Subsidie Huis van het Kind	€ 39.728,00	€ 6.298,00	€ 6.424,00	€ 6.552,00	€ 6.683,00	€ 6.817,00	€ 6.954,00
0990-00	7002000	GEMEENTE	Begraafplaatsconcessies	€ 135.344,00	€ 22.000,00	€ 22.220,00	€ 22.442,00	€ 22.667,00	€ 22.893,00	€ 23.122,00
0990-00	7010012	GEMEENTE	Verkoop grafkelders	€ 135.344,00	€ 22.000,00	€ 22.220,00	€ 22.442,00	€ 22.667,00	€ 22.893,00	€ 23.122,00
					<b>€ 29.979.963,49</b>	<b>€ 31.092.785,49</b>	<b>€ 31.962.489,49</b>	<b>€ 32.720.173,49</b>	<b>€ 33.410.683,49</b>	<b>€ 34.169.247,49</b>

## Financieringsuitgaven

Bel.Item	Alg.Rek	Entiteit	Omschrijving budgetboekjaar	Totaal	2026	2027	2028	2029	2030	2031
0040-00	2903008	GEMEENTE	Vorderingen wegens toegestane leningen Farys (S-divisie Aquafit)	€ 366.355,00	€ 137.378,00	€ 125.492,00	€ 34.515,00	€ 22.990,00	€ 22.990,00	€ 22.990,00
0040-00	4220008	GEMEENTE	Afschrijving leasing op kapitaal Fluvius (openbare verlichting)	€ 409.008,00	€ 68.168,00	€ 68.168,00	€ 68.168,00	€ 68.168,00	€ 68.168,00	€ 68.168,00
0040-00	4233000	GEMEENTE	Aflossing schulden aan kredietinstellingen	€ 4.598.218,57	€ 474.104,22	€ 608.171,30	€ 736.565,97	€ 841.255,13	€ 937.903,17	€ 1.000.218,78
0040-00	4233000	OCMW	Schulden aan kredietinstellingen aangegaan door het bestuur	€ 155.755,80	€ 42.041,73	€ 43.967,08	€ 45.971,70	€ 23.775,29	€ 0,00	€ 0,00
0040-01	4220008	GEMEENTE	Afschrijving leasing nieuwe investeringen Fluvius (openbare verlichting)	€ 788.133,00	€ 101.124,00	€ 118.952,00	€ 135.965,00	€ 143.234,00	€ 142.452,00	€ 146.406,00
0040-01	4220008	GEMEENTE	Aflossing leasingschulden Farys Sportaccommodaties (S-divisie Aquafit)	€ 5.538.635,00	€ 934.974,00	€ 946.844,00	€ 920.784,00	€ 919.091,00	€ 911.275,00	€ 905.667,00
					<b>€ 1.757.789,95</b>	<b>€ 1.911.594,38</b>	<b>€ 1.941.969,67</b>	<b>€ 2.018.513,42</b>	<b>€ 2.082.788,17</b>	<b>€ 2.143.449,78</b>

### Financieringsontvangsten

Bel.Item	Alg.Rek	Entiteit	Omschrijving budgetboekjaar	Totaal	2026	2027	2028	2029	2030	2031
0040-00	1720008	GEMEENTE	Leasingschulden Fluvius LT (openbare verlichting)	€ 1.089.980,00	€ 288.869,00	€ 289.072,00	€ 287.568,00	€ 23.966,00	€ 25.224,00	€ 175.281,00
0040-00	1720008	GEMEENTE	Leasingschulden Farys (S-divisie Aquafit)	€ 874.251,00	€ 416.297,00	€ 250.984,00	€ 69.030,00	€ 45.980,00	€ 45.980,00	€ 45.980,00
0040-00	1733000	GEMEENTE	Schulden aan kredietinstellingen ten laste van het bestuur	€ 8.340.000,00	€ 0,00	€ 3.040.000,00	€ 2.300.000,00	€ 2.000.000,00	€ 1.000.000,00	€ 0,00
0040-00	4943008	GEMEENTE	Aflossing toegestane lening Farys die binnen jaar vervallen (S-divisie Aquafit)	€ 1.174.767,00	€ 186.862,00	€ 195.683,00	€ 195.681,00	€ 197.638,00	€ 198.727,00	€ 200.176,00
					<b>€ 892.028,00</b>	<b>€ 3.775.739,00</b>	<b>€ 2.852.279,00</b>	<b>€ 2.267.584,00</b>	<b>€ 1.269.931,00</b>	<b>€ 421.437,00</b>