

**Gemeente & OCMW Beernem**

# **Jaarrekening 2023**


Provincie: West-Vlaanderen

Arrondissement: Brugge

NIS-Nummer: 3-10-03

Algemeen directeur: Els Declerck

Financieel directeur: Tom Gevaert



# INHOUDSTAFEL JAARREKENING


<b>1. BELEIDSEVALUATIE .....</b>	<b>3</b>
▪ Beleidsevaluatie prioritaire acties + financieel overzicht niet prioritaire acties .....	4
▪ Verwijzing naar algemeen overzicht beleidsdoelstellingen, actieplannen & acties .....	7
<b>2. FINANCIËLE NOTA.....</b>	<b>9</b>
▪ Doelstellingenrekening (schema J1) .....	10
▪ Staat van het financieel evenwicht (schema J2).....	12
▪ Realisatie van de kredieten (schema J3).....	14
▪ De balans (schema J4).....	16
▪ Staat van opbrengsten en kosten (schema J5) .....	19
<b>3. TOELICHTING .....</b>	<b>21</b>
▪ Overzicht van ontvangsten en uitgaven naar functionele aard (schema T1).....	22
▪ Overzicht van ontvangsten en uitgaven naar economische aard (schema T2).....	25
▪ De investeringsprojecten (schema T3) .....	29
▪ Evolutie van de financiële schulden (schema T4).....	31
▪ Toelichting bij de balans (schema T5).....	33
▪ Overzicht van de financiële risico's.....	36
▪ Waarderingsregels .....	42
▪ Niet in de balans opgenomen rechten & verplichtingen.....	51
▪ Verklaring materiële verschillen tussen gerealiseerde & geraamde ontvangsten & uitgaven... 64	
▪ Toelichting kosten, opbrengsten, uitgaven & ontvangsten met een buitengewone invloed op het budgettair resultaat van het boekjaar.....	66
▪ Verklaring van de overdracht van kredieten naar volgend boekjaar .....	68
<b>4. DOCUMENTATIE .....</b>	<b>73</b>
▪ Overzicht van de toegestane werkings- en investeringssubsidies .....	74
▪ Overzicht van de beleidsvelden per beleidsdomein.....	133
▪ Overzicht van de verbonden entiteiten .....	137
▪ Overzicht van de personeelsinzet.....	139
▪ Overzicht van de opbrengsten per belastingsoort .....	141
▪ Proef & Saldibalans op 31/12/2023.....	143
▪ Toestand financiële rekeningen op 31/12/2023 .....	156
▪ Toestand financiële vaste activa op 31/12/2023 .....	158
▪ Controletabel van de leningen op 31/12/2023 .....	163

**Gemeente & OCMW Beernem**

**Jaarrekening 2023**

**DEEL 1**

**BELEIDSEVALUATIE**




**Gemeente & OCMW Beernem**

**Jaarrekening 2023**

# **BELEIDSEVALUATIE**

**Beleidsvaluatie prioritaire acties +  
financieel overzicht niet prioritaire acties**





# Beleidsvaluatie

2023

Journalvolnummers: JR Budg. 706435 Alg. 39029 / IK Budg. 51309 EK Budg. 55271

Gemeente (0207.527.936)  
Bloemendalestraat 112, 8730 Beernem  
Algemeen directeur:: Els Declerck

OCMW (0212.344.183)  
Bloemendalestraat 130, 8730 Beernem  
Financieel directeur:: Tom Gevaert

## Prioritaire beleidsdoelstelling: BD-28: Ten dienste van en met inspraak van de burger

	2023		
	Jaarrekening	Eindkredieten	Initiële kredieten
Exploitatie			
Uitgaven	13.004	13.500	10.000
Ontvangsten	0	0	0
Saldo	-13.004	-13.500	-10.000
Investerings			
Financiering			

### **Prioritair actieplan: AP-159: We willen een beleid dat de Beernemnaar betreft bij het nemen van belangrijke keuzes en beslissingen**

Burgerparticipatie is een belangrijk onderdeel van het beleid. De Beernemnaar is een participant in het beleid.

De gemeente laat zich bijstaan door een participatiebureau. Na verloop van tijd kunnen, aan de hand van het train-the-trainer-principe, de participatiemethodieken intern doorgegeven worden, met als resultaat: een duurzame, structurele betrokkenheid met de burgers.

De burgers worden betrokken bij:

- uitwerking van bepaalde thema's uit het meerjarenplan;
- heraanleg straat/omgeving/wijk;
- wijkparticipatie.

	2023		
	Jaarrekening	Eindkredieten	Initiële kredieten
Exploitatie			
Uitgaven	13.004	13.500	10.000
Ontvangsten	0	0	0
Saldo	-13.004	-13.500	-10.000
Investerings			
Financiering			

### Prioritaire actie: ACT-332: De burgers worden betrokken bij het beleid

**Toelichting evaluatie:** *Evaluaties:*

*Evaluatie 2023: Evaluatie 2023*

*Evaluatie 2023: Zie bijgevoegd document 'tussentijdse rapportering doelstellingenrealisatie' die deel uitmaakt van jaarrekening 2023.*

	2023		
	Jaarrekening	Eindkredieten	Initiële kredieten
Exploitatie			
Uitgaven	13.004	13.500	10.000
Ontvangsten	0	0	0
Saldo	-13.004	-13.500	-10.000
Investerings			
Financiering			

Geen niet-prioritaire acties

Geen niet-prioritaire actieplannen

### Niet-prioritaire beleidsdoelstellingen


- BD-1: Krachtig ondernemend
- BD-2: Onze landbouwers tellen mee
- BD-3: Met een politie-organisatie voor een veilige gemeente
- BD-6: Met een betere mobiliteit
- BD-7: Met meer ontmoetingskansen
- BD-8: Met een efficiënt werkende technische dienst.
- BD-9: Met nieuwe technieken op het vlak van nutsvoorzieningen
- BD-10: Met toekomstgericht onderwijs
- BD-11: Duurzaam
- BD-12: Met een visie op open ruimte
- BD-13: Met zuiver water
- BD-14: Afvalarm
- BD-15: Aantrekkelijk voor bezoekers en inwoners
- BD-16: In beweging en gezond
- BD-18: Sociaal en zorgzaam voor mensen die het moeilijk hebben
- BD-20: Wonen in Beernem moet voor iedereen betaalbaar en aantrekkelijk blijven.
- BD-22: Zorgzaam voor onze kinderen en jongeren
- BD-23: Zorgzaam voor onze senioren
- BD-24: Zorgzaam voor ons erfgoed en begraafparken
- BD-25: veilig en wettelijk in orde
- BD-26: We streven naar effectievere inzet van personeel in de gemeentelijke en ocmw diensten
- BD-27: We streven naar goede eerlijke loon en arbeidsvoorwaarden
- BD-29: Financieel gezonde Gemeente

	2023		
	Jaarrekening	Eindkredieten	Initiële kredieten
<b>Exploitatie</b>			
Uitgaven	2.177.183	2.932.313	2.262.726
Ontvangsten	15.201.461	14.763.355	13.730.774
Saldo	13.024.278	11.831.042	11.468.048
<b>Investerings</b>			
Uitgaven	2.662.377	5.973.135	10.683.697
Ontvangsten	19.380	316.000	316.000
Saldo	-2.642.997	-5.657.135	-10.367.697
<b>Financiering</b>			

**Gemeente & OCMW Beernem**  
**Jaarrekening 2023**

# **BELEIDSEVALUATIE**

**Verwijzing naar algemeen overzicht met omschrijving & evaluatie van alle beleidsdoelstellingen, actieplannen & acties**



**Verwijzing naar algemeen overzicht beleidsdoelstellingen, actieplannen & acties**

Overzicht doelstellingen, actieplannen en acties is terug te vinden op:

[www.beernem.be/beleid](http://www.beernem.be/beleid)

Overzicht beleidsdocumenten is terug te vinden op:


[www.beernem.be/bekendmakingcategorie/28/beleidsdocumenten](http://www.beernem.be/bekendmakingcategorie/28/beleidsdocumenten)

**Gemeente & OCMW Beernem**

**Jaarrekening 2023**

# **DEEL 2**


# **FINANCIËLE NOTA**



**Gemeente & OCMW Beernem**  
**Jaarrekening 2023**

# **FINANCIËLE NOTA**

**Doelstellingenrekening**  
**(schema J1)**



# J1: Doelstellingenrekening



2023

Journalvolgnommern: JR Budg. 706435 Alg. 39029 / EK Budg. 55271

Gemeente (0207.527.936)  
Bloemendalestraat 112, 8730 Beernem  
Algemeen directeur:: Els Declerck

OCMW (0212.344.183)  
Bloemendalestraat 130, 8730 Beernem  
Financieel directeur:: Tom Gevaert

## Prioritaire beleidsdoelstelling: BD-28: Ten dienste van en met inspraak van de burger

	Jaarrekening	Meerjarenplan
Exploitatie		
Uitgave	13.004	13.500
Ontvangst	0	0
Saldo	-13.004	-13.500
Investering		
Financiering		

## Niet prioritaire beleidsdoelstellingen

	Jaarrekening	Meerjarenplan
Exploitatie		
Uitgave	2.177.183	2.932.313
Ontvangst	15.201.461	14.763.355
Saldo	13.024.278	11.831.042
Investering		
Uitgave	2.662.377	5.973.135
Ontvangst	19.380	316.000
Saldo	-2.642.997	-5.657.135
Financiering		

## Verrichtingen zonder beleidsdoelstelling

	Jaarrekening	Meerjarenplan
Exploitatie		
Uitgave	20.164.379	21.644.966
Ontvangst	14.530.676	14.056.243
Saldo	-5.633.703	-7.588.723
Investering		
Uitgave	3.155.035	6.098.254
Ontvangst	413.294	4.216.766
Saldo	-2.741.741	-1.881.488
Financiering		
Uitgave	1.256.386	1.278.958
Ontvangst	1.834.620	1.988.844
Saldo	578.234	709.886


## Totaal

	Jaarrekening	Meerjarenplan
Exploitatie		
Uitgave	22.354.566	24.590.779
Ontvangst	29.732.137	28.819.598
Saldo	7.377.571	4.228.819
Investering		
Uitgave	5.817.412	12.071.389
Ontvangst	432.674	4.532.766
Saldo	-5.384.738	-7.538.623
Financiering		
Uitgave	1.256.386	1.278.958
Ontvangst	1.834.620	1.988.844
Saldo	578.234	709.886

**Gemeente & OCMW Beernem**  
**Jaarrekening 2023**

# **FINANCIËLE NOTA**

**Staat van het financieel evenwicht**  
**(schema J2)**





## J2: Staat van het financieel evenwicht

2023

Journalvolnummers: JR Budg. 706435 Alg. 39029 / EK Budg. 55271

Gemeente (0207.527.936)  
Bloemendalestraat 112, 8730 Beernem  
Algemeen directeur:: Els Declerck

OCMW (0212.344.183)  
Bloemendalestraat 130, 8730 Beernem  
Financieel directeur:: Tom Gevaert

Budgettair resultaat	Jaarrekening	Meerjarenplan
<b>I. Exploitatiesaldo</b>	<b>7.377.571</b>	<b>4.228.819</b>
a. Ontvangsten	29.732.137	28.819.598
b. Uitgaven	22.354.566	24.590.779
<b>II. Investeringsaldo</b>	<b>-5.384.738</b>	<b>-7.538.623</b>
a. Ontvangsten	432.674	4.532.766
b. Uitgaven	5.817.412	12.071.389
<b>III. Saldo exploitatie en investeringen</b>	<b>1.992.834</b>	<b>-3.309.804</b>
<b>IV. Financieringsaldo</b>	<b>578.234</b>	<b>709.886</b>
a. Ontvangsten	1.834.620	1.988.844
b. Uitgaven	1.256.386	1.278.958
<b>V. Budgettair resultaat van het boekjaar</b>	<b>2.571.068</b>	<b>-2.599.918</b>
VI. Gecumuleerd budgettair resultaat vorig boekjaar	<b>5.250.208</b>	<b>5.250.208</b>
<b>VII. Gecumuleerd budgettair resultaat</b>	<b>7.821.276</b>	<b>2.650.290</b>
VIII. Onbeschikbare gelden	<b>4.500</b>	<b>4.500</b>
<b>IX. Beschikbaar budgettair resultaat</b>	<b>7.816.776</b>	<b>2.645.790</b>

Autofinancieringsmarge	Jaarrekening	Meerjarenplan
<b>I. Exploitatiesaldo</b>	<b>7.377.571</b>	<b>4.228.819</b>
<b>II. Netto periodieke aflossingen</b>	<b>1.256.386</b>	<b>1.278.958</b>
a. Periodieke aflossingen conform de verbintenissen	1.256.386	1.278.958
b. Periodieke terugvordering leningen	0	0
<b>III. Autofinancieringsmarge</b>	<b>6.121.186</b>	<b>2.949.861</b>


Gecorrigeerde Autofinancieringsmarge	Jaarrekening	Meerjarenplan
<b>I. Autofinancieringsmarge</b>	<b>6.121.186</b>	<b>2.949.861</b>
<b>II. Correctie op de periodieke aflossingen</b>	<b>87.722</b>	<b>110.294</b>
a. Periodieke aflossingen conform de verbintenissen	1.256.386	1.278.958
b. Gecorrigeerde aflossingen o.b.v. de financiële schulden	1.168.664	1.168.664
<b>III. Gecorrigeerde autofinancieringsmarge</b>	<b>6.208.908</b>	<b>3.060.155</b>

Geconsolideerd financieel evenwicht	Jaarrekening	Meerjarenplan
<b>I. Beschikbaar budgettair resultaat</b>		
- Gemeente en OCMW	7.816.776	2.645.790
<b>Totaal beschikbaar budgettair resultaat</b>	<b>7.816.776</b>	<b>2.645.790</b>
<b>II. Autofinancieringsmarge</b>		
- Gemeente en OCMW	6.121.186	2.949.861
<b>Totale Autofinancieringsmarge</b>	<b>6.121.186</b>	<b>2.949.861</b>
<b>III. Gecorrigeerde autofinancieringsmarge</b>		
- Gemeente en OCMW	6.208.908	3.060.155
<b>Totale gecorrigeerde autofinancieringsmarge</b>	<b>6.208.908</b>	<b>3.060.155</b>

**Gemeente & OCMW Beernem**  
**Jaarrekening 2023**

# **FINANCIËLE NOTA**

**Realisatie van de kredieten**  
**(schema J3)**





### J3: Realisatie van de kredieten

2023

Journalvolnummers: JR Budg. 706435 Alg. 39029 / IK Budg. 51309 EK Budg. 55271

Gemeente (0207.527.936)

Bloemendalestraat 112, 8730 Beernem

Algemeen directeur:: Els Declerck

OCMW (0212.344.183)

Bloemendalestraat 130, 8730 Beernem

Financieel directeur:: Tom Gevaert

	Jaarrekening		Eindkredieten		Initiële kredieten	
	Uitgaven	Ontvangsten	Uitgaven	Ontvangsten	Uitgaven	Ontvangsten
<b>- Gemeente</b>						
Exploitatie	18.269.550	26.825.420	20.264.715	26.176.378	20.487.042	24.701.334
Investerings	5.759.030	417.674	11.743.543	4.517.766	11.205.954	392.919
Financiering	1.163.590	1.834.620	1.186.162	1.988.844	1.739.323	10.306.257
Leningen en leasings	1.163.590	1.834.620	1.186.162	1.988.844	1.739.323	10.306.257
<b>- OCMW</b>						
Exploitatie	4.085.015	2.906.716	4.326.064	2.643.220	4.094.920	2.410.840
Investerings	58.382	15.000	327.846	15.000	190.000	15.000
Financiering	92.795	0	92.796	0	92.796	0
Leningen en leasings	92.795	0	92.796	0	92.796	0

#### Andere gebruikte dossiers op dit rapport:

MJP eindkrediet:

MJP\_HERZIENING\_6\_BEGINKREDIET\_2024 2023: Budg. 55271

MJP initieel krediet:

MJP\_HERZIENING\_5\_BEGINKREDIET\_2023 2022: Budg. 51309

**Gemeente & OCMW Beernem**  
**Jaarrekening 2023**

# **FINANCIËLE NOTA**

**De balans**  
**(schema J4)**





# J4: Balans

2023

Journalvolgnommern: JR Budg. 706435 Alg. 39029 / JR-1 Budg. 624682 Alg. 37124

Gemeente (0207.527.936)  
Bloemendalestraat 112, 8730 Beernem  
Algemeen directeur:: Els Declerck

OCMW (0212.344.183)  
Bloemendalestraat 130, 8730 Beernem  
Financieel directeur:: Tom Gevaert

	2023	2022
<b>ACTIVA</b>	<b>87.467.072</b>	<b>82.458.456</b>
<b>I. Vlottende activa</b>	<b>10.775.803</b>	<b>8.635.461</b>
A. Liquide middelen en geldbeleggingen	6.723.400	6.297.918
B. Vorderingen op korte termijn	4.052.400	2.337.539
1. Vorderingen uit ruiltransacties	3.534.296	1.821.506
2. Vorderingen uit niet-ruiltransacties	518.104	516.034
E. Vorderingen op lange termijn die binnen het jaar vallen	3	3
<b>II. Vaste activa</b>	<b>76.691.269</b>	<b>73.822.995</b>
B. Financiële vaste activa	10.228.145	10.410.086
2. Intergemeentelijke samenwerkingsverbanden en soortgelijke entiteiten	10.151.164	10.333.105
4. Andere financiële vaste activa	76.981	76.981
C. Materiële vaste activa	65.892.684	62.755.971
1. Gemeenschapsgoederen	55.275.785	53.554.418
a. Terreinen en gebouwen	23.436.984	23.852.196
b. Wegen en andere infrastructuur	28.580.224	26.429.374
c. Installaties, machines en uitrusting	338.245	318.172
d. Meubilair, kantooruitrusting en rollend materieel	664.246	707.815
e. Leasing en soortgelijke rechten	2.081.184	2.071.959
f. Erfgoed	174.902	174.902
2. Bedrijfsmatige materiële vaste activa	10.611.527	9.196.180
a. Terreinen en gebouwen	2.521.454	2.521.454
d. Leasing en soortgelijke rechten	8.090.072	6.674.726
3. Andere materiële vaste activa	5.373	5.373
a. Terreinen en gebouwen	5.373	5.373
D. Immateriële vaste activa	570.440	656.938

	2023	2022
<b>PASSIVA</b>	<b>87.467.072</b>	<b>82.458.456</b>
<b>I. Schulden</b>	<b>22.007.281</b>	<b>22.041.585</b>
A. Schulden op korte termijn	4.761.195	5.387.817
1. Schulden uit ruiltransacties	2.927.554	3.640.301
a. Voorzieningen voor risico's en kosten	663.645	752.459
c. Niet-financiële schulden uit ruiltransacties	2.263.909	2.887.842
2. Schulden uit niet-ruiltransacties	690.615	497.408
4. Schulden op lange termijn die binnen het jaar vervallen	1.143.027	1.250.108
B. Schulden op lange termijn	17.246.085	16.653.768
1. Schulden uit ruiltransacties	17.246.085	16.653.768
a. Voorzieningen voor risico's en kosten	3.202.901	3.295.581
1. Pensioenen en soortgelijke verplichtingen	3.202.901	3.295.581
b. Financiële schulden	14.043.184	13.358.187
<b>II. Nettoactief</b>	<b>65.459.791</b>	<b>60.416.871</b>
A. Kapitaalssubsidies en schenkingen	6.742.871	6.787.961
B. Gecumuleerd overschot of tekort	13.275.798	8.073.241
C. Herwaarderingsreserves	2.427.346	2.541.893
D. Overig nettoactief	43.013.776	43.013.776


*Andere gebruikte dossiers op dit rapport:*

*JR dossier, voorgaand jaar:*

*JR\_ORIGINEEL\_2022 2022: Budg. 624682 Alg. 37124*

**Gemeente & OCMW Beernem**  
**Jaarrekening 2023**

**FINANCIËLE NOTA**  
**Staat van opbrengsten en kosten**  
**(schema J5)**





# J5: Staat van opbrengsten en kosten

2023

Journalvolgnummers: JR Budg. 706435 Alg. 39029 / JR-1 Budg. 624682 Alg. 37124

Gemeente (0207.527.936)  
Bloemendalestraat 112, 8730 Beernem  
Algemeen directeur:: Els Declerck

OCMW (0212.344.183)  
Bloemendalestraat 130, 8730 Beernem  
Financieel directeur:: Tom Gevaert

	2023	2022
<b>I. Kosten</b>	<b>24.924.175</b>	<b>24.808.722</b>
A. Operationele kosten	24.661.449	24.539.655
1. Goederen en diensten	5.039.596	5.086.474
2. Bezoldigingen, sociale lasten en pensioenen	12.178.970	11.852.703
3. Afschrijvingen, waardeverminderingen en voorzieningen	2.531.704	2.857.756
4. Individuele hulpverlening door O.C.M.W.	978.655	937.889
5. Toegestane werkingsubsidies	3.742.416	3.729.830
6. Toegestane investeringsubsidies	23.934	7.950
7. Minderwaarden bij de realisatie van vaste activa	13.972	0
8. Andere operationele kosten	152.202	67.053
B. Financiële kosten	262.726	269.068
<b>II. Opbrengsten</b>	<b>30.126.733</b>	<b>26.018.324</b>
A. Operationele opbrengsten	29.344.912	24.918.956
1. Opbrengsten uit de werking	2.754.531	2.603.347
2. Fiscale opbrengsten en boetes	15.981.611	12.287.065
3. Werkingsubsidies	10.317.348	9.807.854
a. Algemene werkingsubsidies	5.965.175	5.857.339
b. Specifieke werkingsubsidies	4.352.172	3.950.515
4. Recuperatie individuele hulpverlening	114.449	89.127
5. Meerwaarden bij de realisatie van vaste activa	28.182	40.373
6. Andere operationele opbrengsten	148.791	91.190
B. Financiële opbrengsten	781.821	1.099.369
<b>III. Overschot of tekort van het boekjaar</b>	<b>5.202.557</b>	<b>1.209.602</b>
A. Operationeel overschot of tekort	4.683.463	379.301
B. Financieel overschot of tekort	519.094	830.301
<b>IV. Verwerking van het overschot of tekort van het boekjaar</b>	<b>5.202.557</b>	<b>1.209.602</b>
C. Over te dragen overschot of tekort van het boekjaar	5.202.557	1.209.602


Andere gebruikte dossiers op dit rapport:

JR dossier, voorgaand jaar:

JR\_ORIGINEEL\_2022 2022: Budg. 624682 Alg. 37124

**Gemeente & OCMW Beernem**  
**Jaarrekening 2023**


**DEEL 3**  
**TOELICHTING**



**Gemeente & OCMW Beernem**  
**Jaarrekening 2023**

# **TOELICHTING**

**Overzicht van ontvangsten en uitgaven  
naar functionele aard  
(schema T1)**



# T1: Ontvangsten en uitgaven naar functionele aard

2023



Journalvolnummers: JR Budg. 706435 Alg. 39029 / EK Budg. 55415

Gemeente (0207.527.936)

Bloemendalestraat 112, 8730 Beernem

Algemeen directeur:: Els Declerck

OCMW (0212.344.183)

Bloemendalestraat 130, 8730 Beernem

Financieel directeur:: Tom Gevaert


	2020	2021	2022	2023		2024	2025	2026
	Jaarrekening	Jaarrekening	Jaarrekening	Jaarrekening	Meerjarenplan	Meerjarenplan	Meerjarenplan	Meerjarenplan
<b>Algemene financiering</b>								
Exploitatie								
Uitgaven	282.395	335.190	324.457	399.866	314.587	472.861	601.745	726.747
Ontvangsten	16.974.080	17.844.567	18.209.617	22.163.251	21.530.739	20.900.707	21.927.118	22.375.968
Saldo	16.691.685	17.509.377	17.885.160	21.763.385	21.216.152	20.427.846	21.325.373	21.649.222
Investerings								
Uitgaven	0	0	0	0	0	0	0	0
Ontvangsten	4.560	0	0	0	0	0	0	0
Saldo	4.560	0	0	0	0	0	0	0
Financiering								
Uitgaven	1.453.517	1.446.621	1.235.112	1.256.386	1.278.958	1.383.221	1.646.517	1.665.452
Ontvangsten	1.308.662	689.643	320.947	1.834.620	1.988.844	9.496.387	3.628.257	3.321.591
Saldo	-144.855	-756.978	-914.165	578.234	709.886	8.113.166	1.981.740	1.656.139
<b>Algemeen bestuur, interne werking en veiligheid</b>								
Exploitatie								
Uitgaven	6.740.548	7.039.901	7.760.392	8.097.277	8.261.715	8.645.172	8.764.704	9.036.858
Ontvangsten	653.223	650.374	409.737	495.200	469.507	389.992	393.303	396.678
Saldo	-6.087.325	-6.389.528	-7.350.655	-7.602.077	-7.792.208	-8.255.180	-8.371.401	-8.640.180
Investerings								
Uitgaven	294.115	19.908	44.151	154.326	154.326	488.650	60.000	60.000
Ontvangsten	0	0	0	0	0	0	0	0
Saldo	-294.115	-19.908	-44.151	-154.326	-154.326	-488.650	-60.000	-60.000
<b>Sociale dienstverlening</b>								
Exploitatie								
Uitgaven	1.360.464	1.558.895	1.955.070	1.973.299	1.916.207	1.773.393	1.796.882	1.836.268
Ontvangsten	825.630	815.985	1.146.518	1.321.085	1.029.665	811.190	822.197	832.304
Saldo	-534.834	-742.910	-808.552	-652.214	-886.542	-962.203	-974.685	-1.003.964

<b>Sociaal en economisch weefsel</b>								
Exploitatie								
Uitgaven	2.764.721	2.862.620	3.261.345	3.135.229	3.550.547	3.774.610	3.660.821	3.731.181
Ontvangsten	1.652.125	1.802.653	2.297.345	2.358.698	2.271.242	2.294.953	2.312.005	1.943.899
Saldo	-1.112.596	-1.059.967	-964.000	-776.531	-1.279.305	-1.479.657	-1.348.816	-1.787.282
Investerings								
Uitgaven	8.463	21.658	62.966	58.382	58.382	579.464	10.000	10.000
Ontvangsten	0	0	1.200	15.000	15.000	150.000	0	0
Saldo	-8.463	-21.658	-61.766	-43.382	-43.382	-429.464	-10.000	-10.000
<b>Duurzaamheid</b>								
Exploitatie								
Uitgaven	2.024.249	2.035.938	2.128.806	2.064.446	2.538.254	2.955.279	3.010.174	2.838.872
Ontvangsten	858.921	910.400	1.008.982	1.264.509	1.325.572	1.102.503	1.033.376	1.007.908
Saldo	-1.165.327	-1.125.538	-1.119.824	-799.937	-1.212.682	-1.852.776	-1.976.798	-1.830.964
Investerings								
Uitgaven	2.912.115	397.461	1.703.786	2.781.965	2.781.965	5.318.941	1.792.400	80.000
Ontvangsten	1.418.300	0	14.000	321.324	10.500	4.004.988	546.190	8.750
Saldo	-1.493.815	-397.461	-1.689.786	-2.460.641	-2.771.465	-1.313.953	-1.246.210	-71.250
<b>Wonen, verkeer en infrastructuur</b>								
Exploitatie								
Uitgaven	2.152.788	2.441.709	2.909.445	2.796.770	3.725.412	3.072.110	3.150.705	3.229.449
Ontvangsten	813.885	924.446	727.715	698.454	777.262	734.428	669.986	669.986
Saldo	-1.338.903	-1.517.264	-2.181.730	-2.098.316	-2.948.150	-2.337.682	-2.480.719	-2.559.463
Investerings								
Uitgaven	3.554.512	1.563.802	670.870	1.071.433	1.225.550	3.137.621	545.857	488.257
Ontvangsten	1.852.385	78.478	109.550	96.350	84.169	1.191.078	84.169	84.169
Saldo	-1.702.127	-1.485.324	-561.320	-975.083	-1.141.381	-1.946.543	-461.688	-404.088
<b>Talent en ontwikkeling</b>								
Exploitatie								
Uitgaven	3.963.429	4.074.069	3.603.500	3.887.679	4.284.057	4.538.105	5.339.830	5.406.656
Ontvangsten	1.683.146	1.750.118	1.440.788	1.430.940	1.415.611	1.351.512	1.332.320	1.358.517
Saldo	-2.280.284	-2.323.951	-2.162.712	-2.456.739	-2.868.446	-3.186.593	-4.007.510	-4.048.139
Investerings								
Uitgaven	750.898	1.032.235	1.288.817	1.751.306	1.751.414	10.516.528	815.222	6.065.000
Ontvangsten	0	0	0	0	0	0	0	2.150.244
Saldo	-750.898	-1.032.235	-1.288.817	-1.751.306	-1.751.414	-10.516.528	-815.222	-3.914.756
Financiering								
Uitgaven	0	0	0	0	0	0	0	0
Ontvangsten	22.516	22.516	0	0	0	0	0	0
Saldo	22.516	22.516	0	0	0	0	0	0

**Gemeente & OCMW Beernem**  
**Jaarrekening 2023**

# **TOELICHTING**

**Overzicht van ontvangsten en uitgaven  
naar economische aard  
(schema T2)**



## T2: Ontvangsten en uitgaven naar economische aard

2023



Jaarnaalvolnummers: JR Budg. 706435 Alg. 39029 / EK Budg. 55415

Gemeente (0207.527.936)

Bloemendalestraat 112, 8730 Beernem

Algemeen directeur:: Els Declerck

OCMW (0212.344.183)

Bloemendalestraat 130, 8730 Beernem

Financieel directeur:: Tom Gevaert

I. Exploitatie-uitgaven	2020	2021	2022	2023		2024	2025	2026
	Jaarrekening	Jaarrekening	Jaarrekening	Jaarrekening	Meerjarenplan	Meerjarenplan	Meerjarenplan	Meerjarenplan
<b>A. Operationele uitgaven</b>	<b>19.022.389</b>	<b>20.054.686</b>	<b>21.673.948</b>	<b>22.091.839</b>	<b>24.329.287</b>	<b>24.811.175</b>	<b>25.776.526</b>	<b>26.133.546</b>
1. Goederen en diensten	4.000.899	4.385.861	5.086.474	5.039.596	6.745.826	6.457.154	6.313.857	6.172.196
2. Bezoldigingen, sociale lasten en pensioenen	10.235.569	10.582.731	11.852.703	12.178.970	12.705.400	13.213.730	13.453.233	13.839.390
a. Politiek personeel	369.770	369.788	397.891	435.199	458.909	474.641	469.291	481.008
b. Vastbenoemd niet-onderwijzend personeel	3.488.627	3.389.333	3.576.533	3.662.018	3.977.415	3.948.398	4.073.833	4.229.952
c. Niet vastbenoemd niet-onderwijzend personeel	5.002.225	5.406.071	6.330.269	6.442.837	6.642.528	7.127.707	7.220.301	7.405.765
e. Onderwijzend personeel ten laste van andere overheden	772.971	807.432	904.332	983.172	905.941	937.921	961.369	985.403
f. Andere personeelskosten	416.233	422.515	444.773	448.809	500.874	497.573	495.262	498.255
g. Pensioenen	185.744	187.591	198.905	206.936	219.733	227.490	233.177	239.007
3. Individuele hulpverlening door het O.C.M.W.	619.917	677.652	937.889	978.655	873.463	697.733	712.320	726.558
4. Toegestane werkingsubsidies	4.132.278	4.349.815	3.729.830	3.742.416	3.936.440	4.374.744	5.228.125	5.325.375
- aan welzijnsverenigingen	0	0	206	2.283	2.825	2.825	2.825	2.825
- aan de politiezone	1.273.491	1.414.438	1.456.717	1.511.932	1.512.470	1.557.561	1.604.001	1.651.827
- aan de hulpverleningszone	575.546	589.379	603.212	641.728	641.728	700.318	722.343	760.356
- aan intergemeentelijke samenwerkingsverbanden (IGS)	0	0	0	0	75.145	77.393	81.485	83.212
- aan besturen van de eredienst	184.551	144.129	158.366	136.098	136.098	192.428	166.059	166.059
- aan andere begunstigen	2.098.690	2.201.870	1.511.328	1.450.375	1.568.173	1.844.219	2.651.412	2.661.096
5. Andere operationele uitgaven	33.726	58.627	67.053	152.202	68.158	67.814	68.992	70.028
<b>B. Financiële uitgaven</b>	<b>266.206</b>	<b>293.637</b>	<b>269.068</b>	<b>262.726</b>	<b>261.493</b>	<b>420.355</b>	<b>548.335</b>	<b>672.485</b>
1. Rente, commissies en kosten verbonden aan schulden	266.104	293.509	268.941	261.992	260.913	419.775	547.755	671.905
- aan financiële instellingen	249.026	225.713	202.189	183.135	183.136	231.357	353.782	476.932
- aan andere entiteiten	17.078	67.795	66.752	78.857	77.777	188.418	193.973	194.973
2. Andere financiële uitgaven	102	128	126	734	580	580	580	580
II. Exploitatieontvangsten	2020	2021	2022	2023		2024	2025	2026
	Jaarrekening	Jaarrekening	Jaarrekening	Jaarrekening	Meerjarenplan	Meerjarenplan	Meerjarenplan	Meerjarenplan
<b>A. Operationele ontvangsten</b>	<b>22.964.561</b>	<b>24.191.019</b>	<b>24.878.583</b>	<b>29.316.730</b>	<b>28.467.457</b>	<b>27.233.144</b>	<b>28.196.826</b>	<b>28.291.781</b>
1. Ontvangsten uit de werking	2.322.223	2.497.292	2.603.347	2.754.531	2.972.497	3.083.230	2.973.005	3.005.917
2. Fiscale ontvangsten en boetes	11.668.011	12.077.268	12.287.065	15.981.611	15.387.513	14.554.556	15.408.319	15.998.879
a. Aanvullende belastingen	10.907.227	11.421.941	11.602.947	15.268.449	14.682.103	13.849.146	14.702.909	15.293.469

- Opcentiemen op de onroerende voorheffing	5.236.542	5.782.064	5.726.239	6.812.931	6.413.240	6.819.838	7.232.739	7.502.972
- Aanvullende belasting op de personenbelasting	5.418.373	5.378.915	5.621.120	8.179.429	7.997.722	6.744.736	7.176.426	7.491.469
- Andere aanvullende belastingen	252.312	260.962	255.588	276.090	271.141	284.572	293.744	299.028
b. Andere belastingen en boetes	760.784	655.327	684.118	713.162	705.410	705.410	705.410	705.410
3. Werkingssubsidies	8.078.377	8.725.189	9.807.854	10.317.348	9.748.808	9.322.424	9.547.519	9.016.706
a. Algemene werkingssubsidies	5.167.679	5.632.656	5.857.339	5.965.175	6.006.216	6.207.977	6.379.449	6.236.551
- Gemeentefonds	4.233.102	4.358.473	4.578.324	4.615.490	4.661.300	4.810.227	4.964.511	5.045.006
- Andere algemene werkingssubsidies	934.576	1.274.184	1.279.015	1.349.685	1.344.915	1.397.749	1.414.937	1.191.545
- van de federale overheid	0	0	505	0	0	0	0	0
- van de Vlaamse overheid	934.576	1.274.184	1.278.510	1.348.720	1.344.386	1.397.220	1.414.408	1.191.016
- van andere entiteiten	0	0	0	965	529	529	529	529
b. Specifieke werkingssubsidies	2.910.699	3.092.532	3.950.515	4.352.172	3.742.592	3.114.447	3.168.070	2.780.155
- van de federale overheid	895.131	929.974	1.080.194	1.310.188	1.083.540	893.577	903.768	914.543
- van de Vlaamse overheid	1.939.882	1.892.571	2.735.920	2.935.958	2.578.354	2.220.120	2.263.552	1.864.862
- van de provincie	30.741	0	0	5.027	23.290	0	0	0
- van de gemeente	13.563	267.990	123.261	76.292	56.658	0	0	0
- van andere entiteiten	31.381	1.999	11.139	24.708	750	750	750	750
4. Recuperatie individuele hulpverlening	80.760	59.705	89.127	114.449	122.124	125.776	129.537	131.764
5. Andere operationele ontvangsten	815.189	831.565	91.190	148.791	236.515	147.158	138.446	138.515
<b>B. Financiële ontvangsten</b>	<b>496.448</b>	<b>507.522</b>	<b>362.120</b>	<b>415.407</b>	<b>352.141</b>	<b>352.141</b>	<b>293.479</b>	<b>293.479</b>
<b>III. Exploitatiesaldo</b>	<b>4.172.414</b>	<b>4.350.219</b>	<b>3.297.687</b>	<b>7.377.571</b>	<b>4.228.819</b>	<b>2.353.755</b>	<b>2.165.444</b>	<b>1.779.230</b>

I. Investeringsuitgaven	2020	2021	2022	2023		2024	2025	2026
	Jaarrekening	Jaarrekening	Jaarrekening	Jaarrekening	Meerjarenplan	Meerjarenplan	Meerjarenplan	Meerjarenplan
<b>A. Investeringsuitgaven in financiële vaste activa</b>	<b>818.025</b>	<b>2.601</b>	<b>0</b>	<b>775</b>	<b>775</b>	<b>0</b>	<b>0</b>	<b>0</b>
2. Intergemeentelijke samenwerkingsverbanden en soortgelijke entiteiten	818.025	0	0	775	775	0	0	0
4. Andere financiële vaste activa	0	2.601	0	0	0	0	0	0
<b>B. Investeringsuitgaven in materiële vaste activa</b>	<b>6.660.937</b>	<b>3.013.020</b>	<b>3.762.639</b>	<b>5.792.703</b>	<b>5.946.929</b>	<b>19.600.278</b>	<b>3.193.479</b>	<b>6.673.257</b>
1. Gemeenschapsgoederen en bedrijfsmatige materiële vaste activa	6.660.937	3.013.020	3.762.639	5.792.703	5.946.929	19.600.278	3.193.479	6.673.257
a. Terreinen en gebouwen	812.331	469.685	1.314.772	312.486	312.486	3.196.376	1.087.622	6.095.000
b. Wegen en andere infrastructuur	4.432.813	1.367.202	1.808.673	3.494.922	3.494.922	6.257.534	1.650.000	250.000
c. Roerende goederen	107.132	446.490	318.248	150.675	150.675	525.917	87.600	30.000
d. Leasing en soortgelijke rechten	1.308.662	689.643	320.947	1.834.620	1.988.845	9.620.452	368.257	298.257
e. Erfgoed	0	40.000	0	0	0	0	0	0
<b>C. Investeringsuitgaven in immateriële vaste activa</b>	<b>36.585</b>	<b>0</b>	<b>0</b>	<b>0</b>	<b>0</b>	<b>127.671</b>	<b>30.000</b>	<b>30.000</b>
<b>D. Toegestane investeringssubsidies</b>	<b>4.557</b>	<b>19.443</b>	<b>7.950</b>	<b>23.934</b>	<b>23.934</b>	<b>313.254</b>	<b>0</b>	<b>0</b>
- aan besturen van de eredienst	0	0	7.950	23.934	23.934	313.254	0	0
- aan andere begunstigen	4.557	19.443	0	0	0	0	0	0

II. Investeringsontvangsten	2020	2021	2022	2023		2024	2025	2026
	Jaarrekening	Jaarrekening	Jaarrekening	Jaarrekening	Meerjarenplan	Meerjarenplan	Meerjarenplan	Meerjarenplan
A. Verkoop van financiële vaste activa	<b>68.168</b>	<b>68.168</b>	<b>71.840</b>	<b>68.168</b>	<b>68.169</b>	<b>68.169</b>	<b>68.169</b>	<b>68.169</b>
2. Intergemeentelijke samenwerkingsverbanden en soortgelijke entiteiten	68.168	68.168	68.168	68.168	68.169	68.169	68.169	68.169
4. Andere financiële vaste activa	0	0	3.672	0	0	0	0	0
B. Verkoop van materiële vaste activa	<b>1.097.293</b>	<b>10.310</b>	<b>38.909</b>	<b>43.182</b>	<b>31.000</b>	<b>16.000</b>	<b>16.000</b>	<b>16.000</b>
1. Gemeenschapsgoederen en bedrijfsmatige materiële vaste activa	1.097.293	10.310	38.909	43.182	31.000	16.000	16.000	16.000
a. Terreinen en gebouwen	6.575	10.310	7.329	34.380	31.000	16.000	16.000	16.000
b. Wegen en andere infrastructuur	1.090.718	0	0	0	0	0	0	0
c. Roerende goederen	0	0	31.580	8.802	0	0	0	0
D. Investeringssubsidies en -schenkingen	<b>2.109.783</b>	<b>0</b>	<b>14.000</b>	<b>321.324</b>	<b>10.500</b>	<b>5.261.897</b>	<b>546.190</b>	<b>2.158.994</b>
- van de Vlaamse overheid	2.109.783	0	14.000	321.324	10.500	5.199.347	546.190	2.158.994
- van andere entiteiten	0	0	0	0	0	62.550	0	0
<b>III. Investeringsaldo</b>	<b>-4.244.859</b>	<b>-2.956.586</b>	<b>-3.645.840</b>	<b>-5.384.738</b>	<b>-5.861.968</b>	<b>-14.695.137</b>	<b>-2.593.120</b>	<b>-4.460.094</b>

<b>Saldo exploitatie en investeringen</b>	<b>-72.445</b>	<b>1.393.633</b>	<b>-348.152</b>	<b>1.992.834</b>	<b>-1.633.150</b>	<b>-12.341.382</b>	<b>-427.676</b>	<b>-2.680.864</b>
---	----------------	------------------	-----------------	------------------	-------------------	--------------------	-----------------	-------------------


I. Financieringsuitgaven	2020	2021	2022	2023		2024	2025	2026
	Jaarrekening	Jaarrekening	Jaarrekening	Jaarrekening	Meerjarenplan	Meerjarenplan	Meerjarenplan	Meerjarenplan
A. Vereffening van financiële schulden	<b>1.453.517</b>	<b>1.446.621</b>	<b>1.235.112</b>	<b>1.256.386</b>	<b>1.278.958</b>	<b>1.383.221</b>	<b>1.646.517</b>	<b>1.665.452</b>
1. Periodieke aflossingen opgenomen leningen en leasings	1.453.517	1.446.621	1.235.112	1.256.386	1.278.958	1.383.221	1.646.517	1.665.452
II. Financieringsontvangsten	2020	2021	2022	2023		2024	2025	2026
	Jaarrekening	Jaarrekening	Jaarrekening	Jaarrekening	Meerjarenplan	Meerjarenplan	Meerjarenplan	Meerjarenplan
A. Aangaan van financiële schulden	<b>1.308.662</b>	<b>689.643</b>	<b>320.947</b>	<b>1.834.620</b>	<b>1.988.844</b>	<b>9.496.387</b>	<b>3.628.257</b>	<b>3.321.591</b>
- opname van leningen en leasings bij financiële instellingen	0	0	0	0	0	3.000.000	3.300.000	3.040.000
- opname van leningen en leasings bij andere entiteiten	1.308.662	689.643	320.947	1.834.620	1.988.844	6.496.387	328.257	281.591
C. Vereffening van toegestane leningen en betalingsuitstel	<b>22.516</b>	<b>22.516</b>	<b>0</b>	<b>0</b>	<b>0</b>	<b>0</b>	<b>0</b>	<b>0</b>
1. Terugvordering van toegestane leningen	22.516	22.516	0	0	0	0	0	0
a. Periodieke terugvorderingen	22.516	22.516	0	0	0	0	0	0
<b>III. Financieringssaldo</b>	<b>-122.339</b>	<b>-734.463</b>	<b>-914.165</b>	<b>578.234</b>	<b>709.886</b>	<b>8.113.166</b>	<b>1.981.740</b>	<b>1.656.139</b>

<b>Budgettair resultaat van het boekjaar</b>	<b>-194.784</b>	<b>659.170</b>	<b>-1.262.318</b>	<b>2.571.068</b>	<b>-923.263</b>	<b>-4.228.217</b>	<b>1.554.064</b>	<b>-1.024.725</b>
--	-----------------	----------------	-------------------	------------------	-----------------	-------------------	------------------	-------------------

**Gemeente & OCMW Beernem**  
**Jaarrekening 2023**

# **TOELICHTING**

**De investeringsprojecten**  
**(schema T3)**





## T3: Investeringsproject

2023

Journaalvolnummers: JR Budg. 706435 Alg. 39029

Gemeente (0207.527.936)

Bloemendalestraat 112, 8730 Beernem

Algemeen directeur:: Els Declerck

OCMW (0212.344.183)

Bloemendalestraat 130, 8730 Beernem

Financieel directeur:: Tom Gevaert

Er zijn geen prioritaire investeringsprojecten in het meerjarenplan 2020-2025 opgenomen


**Gemeente & OCMW Beernem**

**Jaarrekening 2023**

# **TOELICHTING**

**Evolutie van de financiële schulden**

**(schema T4)**





## T4: Evolutie van de financiële schulden

2023

Journalvolnummers: JR Budg. 706435 Alg. 39029

Gemeente (0207.527.936)

Bloemendalestraat 112, 8730 Beernem

Algemeen directeur:: Els Declerck

OCMW (0212.344.183)

Bloemendalestraat 130, 8730 Beernem


Financieel directeur:: Tom Gevaert

Financiële schulden op 31 december	2020	2021	2022	2023	2024	2025	2026
<b>A. Financiële schulden op lange termijn</b>	<b>14.814.009</b>	<b>14.294.437</b>	<b>13.358.187</b>	<b>14.043.503</b>	<b>21.893.373</b>	<b>23.634.783</b>	<b>26.956.374</b>
1. Financiële schulden op 1 januari	15.085.218	14.814.009	14.294.437	13.358.187	14.043.503	21.893.373	23.634.783
2. Nieuwe leningen	1.308.662	689.643	320.947	1.834.620	9.496.387	3.628.257	3.321.591
4. Overboekingen	-1.579.871	-1.209.215	-1.257.196	-1.149.304	-1.646.517	-1.886.847	0
<b>B. Financiële schulden op lange termijn die</b>	<b>1.465.430</b>	<b>1.228.024</b>	<b>1.250.108</b>	<b>1.143.027</b>	<b>1.406.322</b>	<b>1.646.652</b>	<b>-18.800</b>
1. Financiële schulden op 1 januari	1.339.076	1.465.430	1.228.024	1.250.108	1.143.027	1.406.322	1.646.652
2. Aflossingen	-1.453.517	-1.446.621	-1.235.112	-1.256.386	-1.383.221	-1.646.517	-1.665.452
3. Overboekingen	1.579.871	1.209.215	1.257.196	1.149.304	1.646.517	1.886.847	0
<b>Totaal financiële schulden</b>	<b>16.279.439</b>	<b>15.522.461</b>	<b>14.608.295</b>	<b>15.186.529</b>	<b>23.299.695</b>	<b>25.281.435</b>	<b>26.937.574</b>

**Gemeente & OCMW Beernem**  
**Jaarrekening 2023**

# **TOELICHTING**

**Toelichting bij de balans**  
**(schema T5)**





## Schema T5: De toelichting bij de balans

GEMEENTEBESTUUR BEERNEM  
Bloemendalestraat 112 - 8730 Beernem  
Ondernemingsnr.: 0207.527.936

OCMW Beernem  
Bloemendalestraat 130 - 8730 Beernem  
Ondernemingsnr.: 0212.344.183

### Filters

Boekjaar: 2023

Budgettaire entiteiten: GEMEENTE, OCMW

### 1. Mutatiestaat van de vaste activa

	Boekwaarde op 1/1	Aankopen	Verkopen	Overboeking	Herwaardering	Afschrijving en waardeverminderingen	Andere mutaties	Boekwaarde op 31/12
<b>B. Financiële vaste activa</b>	€ 10.410.086,14	€ 775,00	€ 68.168,48	€ 0,00	€ -114.547,60	€ 0,00	€ 0,00	€ 10.228.145,06
1. Extern verzelfstandigde agentschappen	€ 0,00	€ 0,00	€ 0,00	€ 0,00	€ 0,00	€ 0,00	€ 0,00	€ 0,00
2. Intergemeentelijke samenwerkingsverbanden en soortgelijke entiteiten	€ 10.333.105,10	€ 775,00	€ 68.168,48	€ 0,00	€ -114.547,60	€ 0,00	€ 0,00	€ 10.151.164,02
3. OCMW-verenigingen	€ 0,00	€ 0,00	€ 0,00	€ 0,00	€ 0,00	€ 0,00	€ 0,00	€ 0,00
4. Andere financiële vaste activa	€ 76.981,04	€ 0,00	€ 0,00	€ 0,00	€ 0,00	€ 0,00	€ 0,00	€ 76.981,04
<b>C. Materiële vaste activa</b>	€ 62.755.971,36	€ 5.463.099,72	€ 43.182,00	€ 258.899,58		€ 2.542.104,19	€ 0,00	€ 65.892.684,47
1. Gemeenschapsgoederen	€ 53.554.417,79	€ 3.831.409,86	€ 43.182,00	€ 259.253,94		€ 2.326.114,72	€ 0,00	€ 55.275.784,87
a. Terreinen en gebouwen	€ 23.852.195,54	€ 295.162,83	€ 34.380,00	€ 21.825,65		€ 697.820,29	€ 0,00	€ 23.436.983,73
b. Wegen en andere infrastructuur	€ 26.429.373,77	€ 3.182.641,83	€ 0,00	€ 312.280,41		€ 1.344.072,50	€ 0,00	€ 28.580.223,51
c. Installaties, machines en uitrusting	€ 318.172,44	€ 81.311,53	€ 5.522,00	€ -55.170,50		€ 546,15	€ 0,00	€ 338.245,32
d. Meubilair, kantooruitrusting en rollend materieel	€ 707.815,13	€ 69.363,94	€ 3.280,00	€ -19.681,62		€ 89.971,03	€ 0,00	€ 664.246,42
e. Leasing en soortgelijke rechten	€ 2.071.959,01	€ 202.929,73	€ 0,00	€ 0,00		€ 193.704,75	€ 0,00	€ 2.081.183,99
f. Erfgoed	€ 174.901,90	€ 0,00	€ 0,00	€ 0,00		€ 0,00	€ 0,00	€ 174.901,90
2. Bedrijfsmatige materiële vaste activa	€ 9.196.180,49	€ 1.631.689,86	€ 0,00	€ -354,36		€ 215.989,47	€ 0,00	€ 10.611.526,52
a. Terreinen en gebouwen	€ 2.521.454,20	€ 0,00	€ 0,00	€ 0,00		€ 0,00	€ 0,00	€ 2.521.454,20
b. Installaties, machines en uitrusting	€ 0,00	€ 0,00	€ 0,00	€ 0,00		€ 0,00	€ 0,00	€ 0,00
c. Meubilair, kantooruitrusting en rollend materieel	€ 0,00	€ 0,00	€ 0,00	€ 0,00		€ 0,00	€ 0,00	€ 0,00
d. Leasing en soortgelijke rechten	€ 6.674.726,29	€ 1.631.689,86	€ 0,00	€ -354,36		€ 215.989,47	€ 0,00	€ 8.090.072,32
3. Andere materiële vaste activa	€ 5.373,08	€ 0,00	€ 0,00	€ 0,00	€ 0,00	€ 0,00	€ 0,00	€ 5.373,08
a. Terreinen en gebouwen	€ 5.373,08	€ 0,00	€ 0,00	€ 0,00	€ 0,00	€ 0,00	€ 0,00	€ 5.373,08
b. Roerende goederen	€ 0,00	€ 0,00	€ 0,00	€ 0,00	€ 0,00	€ 0,00	€ 0,00	€ 0,00
<b>D. Immateriële vaste activa</b>	€ 656.937,79	€ 0,00	€ 0,00	€ 0,00		€ 86.498,17	€ 0,00	€ 570.439,62


## 2. De mutatiestaat van het nettoactief

<b>A. Kapitaalsubsidies en schenkingen</b>	<b>Boekwaarde op 1/1</b>	<b>Toevoeging</b>	<b>Verrekening</b>	<b>Andere mutaties</b>	<b>Boekwaarde op 31/12</b>
Gemeente	€ 6.673.936,39	€ 321.323,84	€ 360.523,10	€ 0,00	€ 6.634.737,13
OCMW	€ 114.024,75	€ 0,00	€ 5.890,63	€ 0,00	€ 108.134,12
Totaal	€ 6.787.961,14	€ 321.323,84	€ 366.413,73	€ 0,00	€ 6.742.871,25
<b>B. Gecumuleerd overschot of tekort</b>	<b>Boekwaarde op 1/1</b>	<b>Overschot of tekort van het boekjaar</b>	<b>Tussenkost gemeente aan OCMW</b>	<b>Andere mutaties</b>	<b>Boekwaarde op 31/12</b>
Gemeente	€ 11.370.251,70	€ 6.177.335,20	€ 0,00	€ 0,00	€ 17.547.586,90
OCMW	€ -3.297.010,57	€ -974.778,05	€ 0,00	€ 0,00	€ -4.271.788,62
Totaal	€ 8.073.241,13	€ 5.202.557,15	€ 0,00	€ 0,00	€ 13.275.798,28
<b>C. Herwaarderingsreserves</b>	<b>Boekwaarde op 1/1</b>	<b>Toevoeging</b>	<b>Terugneming</b>	<b>Andere mutaties</b>	<b>Boekwaarde op 31/12</b>
Gemeente	€ 2.541.893,20	€ 27.513,95	€ -142.061,55	€ 0,00	€ 2.427.345,60
OCMW	€ 0,00	€ 0,00	€ 0,00	€ 0,00	€ 0,00
Totaal	€ 2.541.893,20	€ 27.513,95	€ -142.061,55	€ 0,00	€ 2.427.345,60
<b>D. Overig nettoactief</b>	<b>Boekwaarde op 1/1</b>	<b>Wijziging kapitaal</b>		<b>Andere mutaties</b>	<b>Boekwaarde op 31/12</b>
Gemeente	€ 42.887.053,25	€ 0,00		€ 0,00	€ 42.887.053,25
OCMW	€ 126.722,62	€ 0,00		€ 0,00	€ 126.722,62
Totaal	€ 43.013.775,87	€ 0,00		€ 0,00	€ 43.013.775,87
<b>Totaal nettoactief</b>	<b>Boekwaarde op 1/1</b>			<b>Mutatie</b>	<b>Boekwaarde op 31/12</b>
Gemeente	€ 63.473.134,54			€ 6.023.588,34	€ 69.496.722,88
OCMW	€ -3.056.263,20			€ -980.668,68	€ -4.036.931,88
Totaal	€ 60.416.871,34			€ 5.042.919,66	€ 65.459.791,00

**Gemeente & OCMW Beernem**  
**Jaarrekening 2023**

# **TOELICHTING**

**Overzicht van de financiële risico's**



## Overzicht financiële risico's, grondslagen en assumpties

### Situering

BBC2020 plaatst de financiële risico's meer op de voorgrond. De verplichting om te rapporteren over de financiële risico's werd uitgebreid en decretaal verankerd.

De regelgeving bepaalt het volgende over de financiële risico's:

- Decreet Lokaal Bestuur: artikel 177: de financieel directeur van gemeente en OCMW rapporteert in volle onafhankelijkheid over de financiële risico's aan de raad en het uitvoerend orgaan
- Decreet Lokaal Bestuur: artikel 259 en artikel 261: de beleidsrapporten moeten duidelijke verwijzingen bevatten naar de financiële risico's
- Besluit van de Vlaamse regering over BBC: artikel 29 en het ministerieel besluit over BBC concretiseren de bovenvermelde regels. Ze expliciteren dat het overzicht een omschrijving moet geven van de financiële risico's die het bestuur loopt en van de middelen en mogelijkheden waarover het bestuur beschikt of kan beschikken om die risico's te beheersen of in te dekken.

De assumpties en financiële risico's worden vooreerst voor 'exploitatie', 'investeringen' en 'financieringen' behandeld. Daarnaast worden ook mogelijke financiële risico's met betrekking overeenkomsten en verplichtingen tegenover verbonden partijen behandeld.

### 1. Exploitatie

#### 1.a. De evolutie van de exploitatie-uitgaven:

We onderscheiden vier economische groepen in de exploitatie-uitgaven, met name:

##### 1.a.1. Werkingsuitgaven = aankopen goederen en diensten:

De werkingsuitgaven werden begroot op basis van de vaste werkingsuitgaven vermeerderd met een aantal éénmalige projecten,... De niet-projectgebonden werkingsuitgaven stegen in het meerjarenplan oorspronkelijk met zo'n 2% ten opzichte van het voorgaande jaar, eventueel aangevuld met extra budget voor projecten.

In de loop van 2023 hebben we deze kredieten geactualiseerd op basis van de beschikbare info rond de oplopende inflatie.

##### 1.a.2. Personeelskosten:

Bij de raming van de personeelskosten werd uitgegaan van de actuele personeelsbezetting en werd nagegaan waar versterking op personeelsvlak aangewezen is. De loonbudgetten werden oorspronkelijk jaarlijks verhoogd met 2% (indexering en andere aanpassingen).

In de loop van 2023 hebben we deze kredieten geactualiseerd op basis van de beschikbare info rond de oplopende inflatie.

Op basis van een inschatting van RSZ-Brussel gaan we er van uit dat de gemeente vanaf 2026 responsabiliseringsbijdrage zal moeten betalen en is hiervoor het nodige krediet ingeschreven. Bij het OCMW wordt wel een responsabiliseringsbijdrage voorzien op basis van de beschikbare ramingen.

Extra op te volgen en een risico voor Beernem : een eventuele verdere stijging van de patronale bijdragen voor de pensioenen van het statutair personeel zou significante gevolgen hebben voor de budgettaire toestand van de gemeente.

Intussen heeft het lokaal bestuur Beernem beslist om de tweede pensioenpijler ten gunste van het contractueel personeel te verhogen tot 3% om een tussenkomst te krijgen van 50% van de responsabiliseringsbijdrage.

#### Toegestane werkingssubsidies:

De evolutie van de toegestane werkingssubsidies volgt deels uit de meerjarenplanning van een aantal externe besturen, met name voor de gemeente: de politiezone, de hulpverleningszone en de besturen van de eredienst.

De voorziene stijging van de toelage aan de politiezone bedraagt jaarlijks 3% vanaf 2020, terwijl de toelage voor de hulpverleningszone voor 2020 stagneert, enkel het stijgend procentueel aandeel van Beernem blijft voorzien.

De voorziene toelagen 2020-2025 aan de besturen van de eredienst zijn gebaseerd op de goedgekeurde meerjarenplannen.

Tenslotte zijn er bij zowel de gemeente als het OCMW ook toelagen aan particulieren en instellingen voorzien.

Hier ligt het risico voornamelijk bij de dotaties van de gemeente aan de politiezone en de hulpverleningszone waar het aandeel personeelskosten in de totale uitgaven zeer hoog is (en veel hoger dan bij de lokale besturen). Het is afwachten in welke mate de stijging van de personeelskosten zal leiden tot een verhoging van deze dotaties.

De exploitatie van het nieuwe zwembad zal door de opening in april 2024 een significante invloed hebben op het budget bijdrage Aquafit (S-divisie).

#### 1.a.3. Financiële kosten:

De nodige middelen zijn ingeschreven voor de opname van nieuwe leningen en de opname van leasingschuld voor de sportinvesteringen via Farys (Aquafit), alsook voor Fluvius als gevolg van de inbreng van openbare verlichting (verleiding).

De evolutie van de rentevoeten zal nauwgezet moeten opgevolgd worden en er zal eventueel moeten bijgestuurd worden bij de opmaak van het nieuwe meerjarenplan volgend jaar.

## **1.b. De evolutie van de exploitatie-ontvangsten:**

### **1.b.1. Belastingen**

De gemeente heeft de geraamde ontvangsten voor de APB als de OV, zoals die van respectievelijk FOD Financiën als van de Vlaamse Belastingdienst werden bekomen, ingeschreven.

Voor de APB hebben we gecorrigeerde ramingen voor elk jaar ontvangen.

Hier moet gewaarschuwd worden dat er een blijvend risico bestaat dat deze prognoses de komende tijd naar beneden zullen moeten bijgesteld worden. Hierin ligt dan ook veruit het grootste financiële risico bij de ontvangsten voor Beernem de komende jaren!

Anderzijds zullen beide ontvangsten ook wel evolueren en stijgen door de oplopende inflatie en index maar wel vertraagd.

Ook wat betreft de opcentiemen op de onroerende voorheffing zal strikt moeten worden opgevolgd of de hogere prognoses effectief gerealiseerd zullen kunnen worden.

Voor de aanvullende personenbelasting wordt rekening gehouden met een jaarlijkse stijging van de ontvangst met 2%. Voor de onroerende voorheffing wordt een jaarlijkse aangroei voorzien van 2,1% voorzien.

De jaarlijkse realisatiegraad ten opzichte van de ingeschreven bedragen van zowel de APB als de OV zijn een op te volgen indicator gezien het belang van de jaarlijkse ontvangst en vooral de onzekerheid omtrent de tijdige inkohiering en doorstorting van de aanvullende personenbelasting door FOD Financiën. Zowel voor de O.V. als voor de APB wordt met een systeem van voorschotten gewerkt zodat op geen enkel moment de liquiditeitspositie van de gemeente in het gedrang komt. Het zijn evenwel enkel de effectief gerealiseerde ontvangsten die budgettair mogen worden geboekt.

De overige gemeentebelastingen waar de gemeente zelf voor instaat worden tijdig in de loop van het dienstjaar ingekohierd en vormen niet echt een probleem wat betreft de inning ervan.

De aannames wat betreft de evolutie van deze belangrijke ontvangsten uit onroerende voorheffing en aanvullende personenbelasting zal zeker jaar na jaar nauwgezet moeten bekeken worden.

### **1.b.2. Fondsen/subsidies**

De diverse fondsen van zowel de gemeente als het OCMW (gemeentefonds, fonds open ruimte, sectorale toelagen, toelage ex-gesco's, ...) worden op basis van de beschikbare gegevens van Agentschap Binnenlands Bestuur gebudgetteerd en door Vlaanderen op de afgesproken tijdstippen gestort. Het betreft een relatief zekere en constante inkomstenbron voor de gemeente.

Voor de periode na 2025 is er geen zekerheid rond de continuïteit en het groeipad van deze subsidiebronnen.

Bovendien ontstaat het risico dat omwille van de verdeelsleutel van het gemeentefonds door bepaalde fusiebewegingen procentueel een kleiner bedrag overblijft voor de kleinere gemeenten.

Het nieuwe decreet houdende de organisatie van buitenschoolse kinderopvang en de afstemming tussen buitenschoolse activiteiten zal leiden tot een ernstige en structurele daling van de subsidies voor kinderopvang. Deze worden vervangen door een BOA-subsidie die van 2026 tot en met 2029 mogelijk om en bij de 400.000 euro lager zal zijn dan de huidige jaarlijkse subsidie en vanaf 2030 zal leiden tot een structurele daling met ongeveer 500.000 euro per jaar. Dit zal bij ongewijzigd beleid leiden tot een ernstige daling van de autofinancieringsmarge van de gemeente.

### 1.b.3. Werkingsontvangsten

De werkingsontvangsten van de gemeente bestaan voor het grootste gedeelte uit de BOT-ontvangsten (bijdrage opvang en transport afvalwater) en opbrengsten uit prestaties dienstencheques poetsdienst (OCMW).

### 1.b.4. Financiële ontvangsten

De gemeente ontvangt verder nog dividenden uit intercommunales. Vooral de ontvangen bedragen van IMEWO voor elektriciteit en gas zijn vrij hoog en kennen jaarlijks een kleine, maar constante verhoging. Ook risico voor een verdere daling van de diverse dividenden ingevolge mogelijke overheidsbeslissingen.

## **2. Investerings**

Het is noodzakelijk dat de investeringsprogramma's permanent opgevolgd en waar nodig, bv. op basis van aanbestedingsprijzen, bijgestuurd worden.

Met betrekking tot de investeringsuitgaven zal een permanente opvolging moeten gebeuren van de kostprijs en budgetten. De oplopende inflatie is niet steeds voorzien in de huidige budgetten.

## **3. Financieringen**

De gemeente en het OCMW (uitdovend) hebben op 31 december 2023 een gezamenlijke uitstaande schuld van 15.186.210,52 euro.

### 3.a. **GEMEENTE**

De schuldportefeuille van de gemeente Beernem bestaat uit opgenomen leningen bij één bankinstelling, met name:

#### 3.a.1. Belfius

De leningen die de gemeente bij Belfius heeft onderschreven hebben op 31 december 2023 een uitstaand saldo van 6.737.029,73 euro. De uitstaande leningen hebben een vaste rentevoet. De rente-impact, dus ook bij stijgende rentevoeten, is nihil.

#### 3.a.2. Farys (Aquafit)

De gemeente heeft bovendien nog leasingschulden bij andere instellingen aangegaan. Zo worden alle investeringen die de S-divisie van TMVW voor de gemeente uitvoert, als een leasingschuld geboekt (zoals voorgeschreven). Deze worden aan een vaste rentevoet verwerkt en zijn dus ook quasi ongevoelig voor rentebewegingen. Op 31 december 2023 zal de openstaande schuld bij Farys 6.871.170,43 euro bedragen.

Alle nieuw voorziene investeringen, o.a. de bouw van een nieuw zwembad, zijn opgenomen in het meerjarenplan en financieel voorzien als onroerende leasing en als investering. De overeenkomst met Farys heeft uiteraard een impact op de schuldpositie van het bestuur.

#### 3.a.3. Fluvius (openbare verlichting)

De gemeente heeft ook nog leasingschulden bij andere instellingen aangegaan. Zo worden alle investeringen die Fluvius voor de gemeente uitvoert, als een leasingschuld geboekt (zoals voorgeschreven). Eind 2023 zal de openstaande schuld bij Fluvius 1.255.554,77 euro bedragen.

### **3.b. OCMW**

#### **3.b.1. ING**

De leningen die het OCMW bij ING heeft onderschreven hebben op 31 december 2023 een uitstaand saldo van 88.087,40 euro. Laatste aflossingen van deze leningen zijn voorzien in 2025.

#### **3.b.2 KBC**

De leningen die het OCMW bij KBC heeft onderschreven hebben op 31 december 2023 een uitstaand saldo van 234.368,19 euro.

### **4. Risico's als gevolg van bepaalde overeenkomsten**

De gemeente Beernem heeft als lid van de intercommunale IVBO een aantal borgstellingen op leningen van IVBO onderschreven (2.423.264,48 euro).

Ook bij Imewo heeft de gemeente een borgstelling openstaan ten bedrage van 65.669,30 euro.


Daarnaast heeft de gemeente zich voor een lening van vzw BWSV Beernem (watersportvereniging) en een lening van vzw Tennisvereniging Smash borg gesteld.

Deze waarborgen zijn opgenomen in klasse 0 van de balans van de gemeente en het OCMW.

Detail is terug te vinden in de toelichting bij de rekening.

**Gemeente & OCMW Beernem**  
**Jaarrekening 2023**

**TOELICHTING**  
**Waarderingsregels**



## WAARDERINGSREGELS

Waarderingsregels helpen om de financiële rapportering beter te begrijpen. Ze geven een beeld van de belangrijkste waarderingsprincipes toegepast in de boekhouding van de organisatie. Ze gaan ervan uit dat het bestuur zijn activiteiten zal voortzetten, en zijn van het ene boekjaar op het andere identiek tenzij ze niet langer aanleiding geven tot een *waar en getrouw beeld*. In dat geval zal het bestuur de waarderingsregels aanpassen. Elk jaar opnieuw worden de waarderingsregels *consequent* en volledig *onafhankelijk van het resultaat* van het boekjaar toegepast.

### 1. ALGEMENE PRINCIPES

#### 1.1. INVESTERING OF EXPLOITATIE

Alle vermogensbestanddelen worden uitgedrukt en gewaardeerd aan hun gebruikswaarde. De gebruikswaarde van een activum stemt overeen met de toekomstige economische voordelen of het dienstverleningspotentieel dat het activum voor het bestuur zal opleveren.

Alle vermogensbestanddelen worden afzonderlijk gewaardeerd en voor dat bedrag in de balans opgenomen, na aftrek van de desbetreffende afschrijvingen en waardeverminderingen.

Het bestuur opteert ervoor om individuele roerende verrichtingen en onroerende verrichtingen van minder dan € 8.500,00, exclusief BTW, die geen deel uitmaken van een ruimer ‘project’, niet als investering te beschouwen, maar op te nemen in het exploitatieresultaat.

#### 1.2. AANSCHAFFINGSWAARDE

Het bestuur hanteert als algemene regel dat elk actiefbestanddeel gewaardeerd wordt tegen aanschaffingswaarde en neemt voor dat bedrag de bestanddelen op in de balans, onder aftrek van de gecumuleerde afschrijvingen en waardeverminderingen. In sommige gevallen kan het actief ook worden geherwaardeerd. Op deze algemene regel zijn hieronder afwijkingen bepaald.

Met de aanschaffingswaarde wordt bedoeld de aanschaffingsprijs (aankoopprijs + bijkomende kosten), de ruilwaarde, de vervaardigingsprijs (aanschaffingsprijs grondstoffen,...+ rechtstreekse productiekosten), de schenkingswaarde (marktwaarde van de goederen op het moment van de schenking of datum van het openvallen van de nalatenschap + belastingen en kosten) of de inbrengwaarde.

#### 1.3. AFSCHRIJVINGEN EN WAARDEVERMINDERINGEN

Afschrijvingen drukken de slijtage uit van het actief met een beperkte gebruiksduur. Het afschrijvingsbedrag wordt per financieel boekjaar bepaald door het verschil tussen de boekhoudkundige waarde en de restwaarde te delen door de resterende gebruiksduur, uitgedrukt in jaren. Ten minste aan het einde van elk financieel boekjaar wordt de restwaarde en de gebruiksduur van de activa opnieuw geëvalueerd. Het bestuur opteert ervoor de initiële afschrijvingsduur voor de diverse categorieën van activa te bepalen zoals opgenomen in vermelde tabel (punt 3.3- afschrijvingstermijnen).

#### 1.4. HERWAARDERINGEN

Sommige activa kunnen worden geherwaardeerd om hun boekwaarde in overeenstemming te brengen met een marktwaarde. Herwaardering is enkel toegestaan voor de financiële vaste activa en overige materiële vaste activa. Bij de herwaardering van een actief, wordt de volledige categorie waartoe dat actief behoort, geherwaardeerd. De overige materiële vaste activa met beperkte gebruiksduur worden op basis van deze geherwaardeerde waarde afgeschreven.

## 2. AFWIJKINGEN EN SPECIFIEKE WAARDERINGSREGELS

### 2.1. GELDBELEGGINGEN EN LIQUIDE MIDDELEN

Het bestuur waardeert de liquide middelen en de geldbeleggingen, tegen de nominale waarde. De aandelen en vastrentende effecten worden bij verwerving geboekt en gewaardeerd tegen de aanschaffingswaarde.

Het bestuur past op de liquide middelen en geldbeleggingen waardeverminderingen toe als blijkt dat de realisatiewaarde op de datum van de jaarafsluiting lager is dan de aanschaffingswaarde. Er zullen bovendien aanvullende waardeverminderingen geboekt worden om rekening te houden met de evolutie van hun realisatie- of marktwaarde of met de risico's die inherent zijn aan de aard van de producten in kwestie of van de uitgevoerde activiteit.

### 2.2. VORDERINGEN OP KORTE TERMIJN

Vorderingen worden in de balans weergegeven tegen de nominale waarde.

### 2.3. FINANCIEEL VASTE ACTIVA

Belangen of aandelen in rechtspersonen worden in de boekhouding opgenomen tegen hun aanschaffingswaarde. De aanschaffingswaarde van belangen of aandelen, ontvangen als vergoeding voor inbrengen die niet bestaan in contanten of die voortkomen uit de omzetting van vorderingen, stemt overeen met de conventionele waarde van de ingebrachte goederen en waarden of van de omgezette vorderingen. Als de conventionele waarde echter lager is dan de marktwaarde van de ingebrachte goederen en waarden of van de omgezette vorderingen, wordt de aanschaffingswaarde geherwaardeerd tot de hogere marktwaarde.

Er worden waardeverminderingen toegepast op de belangen en de aandelen die onder de financiële vaste activa zijn opgenomen in geval van duurzame minderwaarde of ontwaarding, verantwoord door de toestand, de rentabiliteit of de vooruitzichten van de entiteit waarin de belangen of de aandelen worden aangehouden. Het bestuur zal ook op de vorderingen, inclusief de vastrentende effecten, die in de financiële vaste activa zijn opgenomen waardeverminderingen toepassen als er voor het geheel of een gedeelte van de vordering onzekerheid bestaat over de betaling ervan op de vervaldag.

### 2.4. MATERIËLE VASTE ACTIVA

De materiële vaste activa worden onderverdeeld in 3 categorieën. De **gemeenschapsgoederen** zijn de roerende en onroerende activa die worden aangewend binnen het 'maatschappelijk doel' van de organisatie, los van enige bedrijfseconomische activiteit. De **bedrijfsmatige activa** worden aangewend binnen een bedrijfsmatige context, dat betekent waar een bepaald rendement of zekere productiviteit kan worden gekoppeld aan de aangewende activa. De diensten verbonden aan deze activa worden aangeboden aan concurrentiële tarieven, die beogen zoveel als mogelijk de kosten verbonden aan deze diensten te dekken. De **overige activa** worden voor geen van

vorige doeleinden aangewend, maar worden aangehouden als '(on)roerende reserve'. Deze activa zijn niet nuttig bij het functioneren van het bestuur, en kunnen mogelijks in de toekomst worden gerealiseerd ter financiering van andere investeringen.

Tot het **erfgoed** behoren de activa met historische, artistieke, wetenschappelijke, ... waarde. Erfgoed zal in veel gevallen weinig economische voordelen opleveren of weinig dienstenpotentieel inhouden (d.i. niet gebruikt worden voor de uitvoering van 'opdrachten/dienstverlening van het bestuur'). In dat geval zullen deze activa geen gebruikswaarde hebben en zal op de aanschafwaarde van deze activa een waardevermindering worden toegepast om de boekhoudkundige waarde terug te brengen tot € 1. Dit geldt ook voor de investeringen die later worden gedaan om het erfgoed in stand te houden.

Indien het actief dat behoort tot erfgoed toch geheel of gedeeltelijk wordt ingezet voor de uitvoering van 'opdrachten/dienstverlening van het bestuur' (bv. de dienst toerisme is gevestigd in het belfort), kan dat actief in die mate tóch een gebruikswaarde hebben. De aanschafwaarde van (dat deel van) het erfgoed dat betrekking heeft op deze specifieke dienstverlening (bv. balie, inrichting vergaderzaal, archief, ... van de dienst toerisme in het belfort) wordt afgeschreven conform de waarderingsregels van niet-erfgoederen. Dit geldt ook voor de investeringen die later aan dat actief worden gedaan met betrekking tot de specifieke dienstverlening verstrekt in dat erfgoed. De boekhoudkundige waarde van het overige deel (dat niet gebruikt voor de uitvoering van 'opdrachten/dienstverlening van het bestuur') wordt teruggebracht tot € 1 door uitdrukking van een waardevermindering.

**Overige zakelijke rechten op onroerende goederen** betreft de andere zakelijke rechten die het bestuur bezit op een onroerend goed als de vergoedingen bij aanvang van het contract werden vooruitbetaald (geactiveerde eenmalige vergoeding). Deze activa worden afgeschreven over de looptijd van de overeenkomst, tenzij de economische gebruiksduur van het actief waarop het zakelijk recht betrekking heeft, korter is.

De **gebruiksrechten voor materiële vaste activa** waarover het bestuur beschikt op grond van **leasing of gelijkaardige overeenkomsten** (bv. erfpacht) worden onder de activa opgenomen voor het gedeelte van de volgens de overeenkomst te storten termijnen, dat strekt tot de wedersamenstelling van de kapitaalwaarde van het goed waarop de overeenkomst betrekking heeft. De overeenkomstige schuld aan de passiefzijde waardeert het bestuur ieder jaar ten bedrage van het gedeelte van de in de volgende boekjaren te storten termijnen, dat strekt tot de wedersamenstelling van de kapitaalwaarde van het goed waarop de overeenkomst betrekking heeft. De duur van de afschrijvingsperiode wordt geregeld door IAS17 en IPSAS13: indien het *redelijk zeker* is dat het geleasede actief overgenomen wordt bij het verstrijken van de leaseperiode (lichten van de aankoopoptie), zal het actief worden afgeschreven over de normale gebruiksduur van soortgelijke activa (die in volle eigendom zijn). Indien het *niet redelijk zeker* is dat het actief wordt overgenomen bij het verstrijken van de leaseperiode (aankoopoptie wordt niet gelicht), wordt het actief afgeschreven over de leaseperiode, tenzij de (economische) gebruiksduur korter is.

## 2.5. IMMATERIËLE VASTE ACTIVA

De immateriële vaste activa worden gewaardeerd aan aanschafwaarde, tenzij deze niet verworven zijn van derden. In dat geval worden ze gewaardeerd tegen de vervaardigingsprijs, als die niet hoger is dan een voorzichtige raming van de gebruikswaarde of van het toekomstige rendement of nut voor het bestuur van die vaste activa.

## 2.6. VORDERINGEN OP LANGE TERMIJN

Vorderingen worden in de balans weergegeven tegen de nominale waarde. Indien de inning van deze vorderingen twijfelachtig is, worden deze overgeboekt naar de post dubieuze debiteuren. Op dubieuze debiteuren wordt een correctie geboekt aan de hand van waardeverminderingen, om aan te duiden welk bedrag waarschijnlijk nog zal geïnd worden.

## 2.7. SCHULDEN

De schulden worden gewaardeerd tegen de nominale waarde.

## 2.8. NETTO-ACTIEF

De **ontvangen investeringssubsidies en schenkingen** worden geleidelijk in resultaat genomen (verrekend) volgens hetzelfde ritme als de afschrijvingen of de waardeverminderingen op de vaste activa waarvoor deze werden verkregen. Zolang een investering in uitvoering is en dus nog niet wordt afgeschreven, wordt de verkregen investeringssubsidie nog niet verrekend.

De **voorzieningen** worden stelselmatig gevormd voor bestaande verplichtingen die zeker zijn op balansdatum en waarvan de omvang betrouwbaar kan worden bepaald. Ze worden niet gevormd voor ‘waarschijnlijke’ verplichtingen en worden niet gehandhaafd als ze op het einde van het financieel boekjaar hoger zijn dan wat vereist is op basis van een actuele beoordeling van de risico's en kosten voor het bestuur.

### 3. BIJZONDERE BEPALINGEN BIJ DE OVERGANG NAAR BBC (BEGINBALANS)

De balansstructuur van BBC is volledig anders dan deze van de NGB (nieuwe gemeenteboekhouding) de NOB (nieuwe OCMW boekhouding) of de AGB-boekhouding (autonome gemeentebedrijven). De beginbalans van BBC stemt dus zeker niet overeen met de eindbalans van NGB of NOB, maar is daar uiteraard wel op gebaseerd.

Bij de conversie naar BBC en de opmaak van de beginbalans heeft het bestuur geopteerd voor de toepassing van het continuïteitsprincipe. Dat houdt in dat de bestaande inventarisbestanddelen werden geconverteerd naar de respectievelijke rubrieken in BBC, op basis de bestaande (historische) aanschafwaarde. De afschrijvingstermijnen werden vervangen door de termijnen bepaald in punt 3.3 (afschrijvingstermijnen), waardoor de resterende gebruiksduur, de netto-boekwaarde en het jaarlijkse afschrijvingsbedrag van de activa verandert. Hierbij werd uitgegaan van een restwaarde gelijk aan 0.

Bestaande activa met een boekwaarde gelijk aan 0, of die niet konden geïndividualiseerd worden werden mogelijks niet opgenomen in de beginbalans. Dit geldt ook voor de corresponderende investeringssubsidies.

#### 3.1. MATERIËLE EN IMMATERIËLE VASTE ACTIVA

Volledig afgeschreven immateriële activa werden niet overgenomen naar de BBC-omgeving.

Afgeschreven niet individualiseerbare roerende materiële activa werden niet overgenomen naar de BBC-omgeving.

Voor het bepalen van de historische aanschafwaarde wordt het herwaarderingsbedrag van de terreinen mee opgenomen in de aanschafwaarde. Voor de gebouwen wordt het herwaarderingsbedrag niet mee opgenomen in de aanschafwaarde.

#### 3.2. NETTO-ACTIEF

De **ontvangen investeringssubsidies en schenkingen** werden geconverteerd voor zover het corresponderende actief werd geconverteerd. De verrekeningstermijn werd aangepast aan de afschrijvingstermijn van het corresponderende actief.

### 3.3. AFSCHRIJVINGSTERMIJNEN

MATERIËLE VASTE ACTIVA	AFSCHRIJVINGSTERMIJN
<p><b>Terreinen</b></p> <p>Deze rubriek bevat naast de onbebouwde terreinen ook de gronden van wegen (wegzate), gebouwen, waterlopen en kunst(bouw)werken.</p> <p>De (afschrijfbare) <u>aanleg en uitrusting op terreinen</u> (bv. verharding, omheining, ...) wordt opgenomen onder de rubriek 'bebouwde terreinen'.</p>	<p>geen afschrijving</p> <p>10 jaar</p>
<p><b>Gebouwen</b></p> <p><u>Onderhoudswerken aan gebouwen</u> die niet worden opgenomen in de exploitatie, worden over een kortere termijn afgeschreven</p>	<p>33 jaar</p> <p>15 jaar</p>
<p><b>Wegen</b></p> <p>Onder <u>wegen</u> worden alle elementen van het wegennet opgenomen (verharding, slijtlaag, voetpaden, fietspaden,...).</p> <p>Het aanbrengen of vervangen van de slijtlaag wordt afgeschreven over een kortere termijn.</p> <p>Onder de <u>overige infrastructuur</u> betreffende de wegen worden onder meer straatmeubilair, verkeerssignalisatie, wegbeplanting, ... opgenomen.</p> <p><u>Onderhoudswerken</u> aan wegen die niet worden opgenomen in de exploitatie, worden over een kortere termijn afgeschreven.</p> <p><b>Waterlopen, waterbekkens &amp; onderhoudswerken</b></p> <p><u>Waterlopen</u> en waterbekkens</p> <p><u>Onderhoudswerken aan waterlopen en waterbekkens</u> die niet worden opgenomen in de exploitatie, worden over een kortere termijn afgeschreven.</p>	<p>30 jaar</p> <p>5 jaar</p> <p>5 jaar</p> <p>15 jaar</p> <p>50 jaar</p> <p>15 jaar</p>

<p><b>Overige onroerende infrastructuur</b></p> <p>Rioleringsnet</p> <p>Overige onroerende infrastructuur buiten het rioleringsnet: de openbare verlichting, nutsleidingen en kunst(bouw)werken.</p> <p><u>Onderhoudswerken aan overige onroerende infrastructuur die niet worden opgenomen in de exploitatie, worden over een kortere termijn afgeschreven.</u></p>	<p>50 jaar</p> <p>30 jaar</p> <p>15 jaar</p>
<p><b>Installaties, machines en uitrusting</b></p> <p>Onder de installaties, machines en uitrusting wordt onder meer opgenomen werkmateriaal (bv. grasmachines, hakselaars, vorklift,...)</p>	<p>10 jaar</p>
<p><b>Meubilair</b></p> <p>Onder meubilair wordt onder meer opgenomen kasten, stoelen, banken, bureaus,... in de mate dat ze niet onroerend door bestemming zijn</p>	<p>10 jaar</p>
<p><b>Kantooruitrusting</b></p> <p>Onder kantooruitrusting wordt onder meer opgenomen kopieermachines, papiervernietigers, tv's, dvd-spelers, alle informaticamaterieel ...</p>	<p>5 jaar</p>
<p><b>Rollend materiaal</b></p> <p>Rollend materiaal bevat onder meer fietsen, vrachtwagens, tractoren en andere voertuigen en hun toebehoren.</p>	<p>10 jaar</p>
<p><b>Kunstwerken</b></p>	<p>geen afschrijving</p>
<p><b>Onroerende goederen in leasing</b></p>	<p>33 jaar</p>

<b>IMMATERIËLE VASTE ACTIVA</b>	<b>AFSCHRIJVINGS- TERMIJN</b>
<b>Kosten van onderzoek en ontwikkeling</b>	5 jaar
<b>Concessies, octrooien, licenties, knowhow, merken en soortgelijke rechten</b>	5 jaar
<b>Goodwill</b>	5 jaar
<b>Plannen en studies</b>	5 jaar

**Gemeente & OCMW Beernem**  
**Jaarrekening 2023**

# **TOELICHTING**

**Niet in de balans opgenomen  
rechten & verplichtingen**



**KLASSE 0 - NIET IN DE BALANS OPGENOMEN RECHTEN & VERPLICHTINGEN****HOUDERS VAN DOOR DERDEN GESTELDE ZEKERHEDEN 000**

<b>0000000 Cred. van de boekhoudkundige ent., houders van door derden gestelde zekerheden</b>	
Huurgaranties woningen OCMW	2.751,73
	<u>2.751,73</u>

Stand per 31/12/2023	2.751,73
Stand per 31/12/2022	2.751,73
Wijziging te boeken	<b>0,00</b>

**STELLERS VAN ZEKERHEDEN VOOR REKENING VAN BOEKHOUDKUNDIGE ENT 001**

<b>0010000 Derden, stellers van zekerheden voor rekening van de boekhoudkundige entiteit</b>	
Huurgaranties woningen OCMW	2.751,73
	<u>2.751,73</u>

Stand per 31/12/2023	2.751,73
Stand per 31/12/2022	2.751,73
Wijziging te boeken	<b>0,00</b>

**BEGUNSTIGDEN VAN DE WAARBORG 012**

<b>0120000 Begunstige van de waarborg</b>			
Beernemse Watersportvereniging (BWSV)	Oude Vaartstraat 7/A	8730 Beernem	2.809,29
IMEWO	Brusselsesteenweg 199	9090 Melle	65.669,30
IVBO	Pathoekeweg 41	8000 Brugge	2.423.264,48
TC Smash	Wagenweg 12	8730 Beernem	43.979,77
			<u>2.535.722,84</u>

Stand per 31/12/2023	2.535.722,84
Stand per 31/12/2022	2.556.987,88
Wijziging te boeken	<b>-21.265,04</b>

**CREDITEUREN WEGENS PERSOONLIJKE ZEKERHEDEN 013**

<b>0130700 Crediteuren borgstellingen financiële schuld aangegaan door intergem. samenw.</b>	
Crediteuren wegens borgstelling voor financiële schuld aangegaan door IVBO	2.423.264,48
Crediteuren wegens borgstelling voor financiële schuld aangegaan door IMEWO	65.669,30
	<u>2.488.933,78</u>

Stand per 31/12/2023	2.488.933,78
Stand per 31/12/2022	2.488.933,78
Wijziging te boeken	<b>0,00</b>

\* Tabel werd bijgevoegd

<b>0139000 Crediteuren borgstellingen financiële schuld aangegaan door andere entiteiten</b>	
Crediteuren wegens borgstelling voor financiële schuld aangegaan door BWSV	2.809,29
Crediteuren wegens borgstelling voor financiële schuld aangegaan door TC Smash	43.979,77
	<u>46.789,06</u>

Stand per 31/12/2023	46.789,06
Stand per 31/12/2022	68.054,10
Wijziging te boeken	<b>-21.265,04</b>

\* Tabel werd bijgevoegd

**CREDITEUREN BOEKHOUDKUNDIGE ENTITEIT, HOUDERS ZAKELIJKE ZEKERHI 020**

<b>0200000</b> Crediteuren van de boekhoudkundige entiteit, houders van zakelijke zekerheden	
Erfpacht gemeente	3.600,00
	<u>3.600,00</u>

Stand per 31/12/2023	3.600,00
Stand per 31/12/2022	3.600,00
Wijziging te boeken	<b>0,00</b>

**ZAKELIJKE ZEKERHEDEN GESTELD VOOR EIGEN REKENING 021**

<b>0210000</b> Zakelijke zekerheden, gesteld voor eigen rekening	
Erfpacht gemeente	3.600,00
	<u>3.600,00</u>

Stand per 31/12/2023	3.600,00
Stand per 31/12/2022	3.600,00
Wijziging te boeken	<b>0,00</b>

**ZAKELIJKE ZEKERHEDEN 032**

<b>0320000</b> Ontvangen zekerhede	
Hypotheken OCMW	59.915,74
	<u>59.915,74</u>

Stand per 31/12/2023	59.915,74
Stand per 31/12/2022	59.915,74
Wijziging te boeken	<b>0,00</b>

**ZEKERHEIDSTELLERS 033**

<b>0330000</b> Zekerheidstellers	
Hypotheken OCMW	59.915,74
	<u>59.915,74</u>

Stand per 31/12/2023	59.915,74
Stand per 31/12/2022	59.915,74
Wijziging te boeken	<b>0,00</b>

**ONBESCHIKBARE GELDEN VOOR EXPLOITATIE-UITGAVEN 090**

<b>0900000</b> Onbeschikbare gelden voor exploitatie-uitgaven	
Waarborgen woningen Kerkhofdreef Zuid 2/4	4.500,00
	<u>4.500,00</u>

Stand per 31/12/2023	4.500,00
Stand per 31/12/2022	4.500,00
Wijziging te boeken	<b>0,00</b>

**ONBESCHIKBARE GELDEN 091**

<b>0910000</b> Onbeschikbare gelden	
Waarborgen woningen Kerkhofdreef Zuid 2/4	4.500,00
	<u>4.500,00</u>

Stand per 31/12/2023	4.500,00
Stand per 31/12/2022	4.500,00
Wijziging te boeken	<b>0,00</b>

**Totaal DEBET klasse-0 op 31/12/2023** € 2.606.490,31  
**Totaal CREDIT klasse-0 op 31/12/2023** € 2.606.490,31

BEERNEMSE WATERSPORTVERENIGING V Z W				
krediet 799-2062927-30				
DATUM	AFLOSSING	KAPITAAL	INTRESTEN	TOTAAL
20 07 2017	€ 70 451,44			
19 08 2017	€ 69 653,72	€ 797,87	€ 176,13	€ 974,00
19 09 2017	€ 68 854,00	€ 799,87	€ 174,13	€ 974,00
19 10 2017	€ 68 052,28	€ 801,87	€ 172,13	€ 974,00
19 11 2017	€ 67 248,56	€ 803,87	€ 170,13	€ 974,00
19 12 2017	€ 66 442,83	€ 805,88	€ 168,12	€ 974,00
19 01 2018	€ 65 635,09	€ 807,89	€ 166,11	€ 974,00
19 02 2018	€ 64 825,33	€ 809,91	€ 164,09	€ 974,00
19 03 2018	€ 64 013,54	€ 811,94	€ 162,06	€ 974,00
19 04 2018	€ 63 199,72	€ 813,97	€ 160,03	€ 974,00
19 05 2018	€ 62 383,87	€ 816,00	€ 158,00	€ 974,00
19 06 2018	€ 61 565,98	€ 818,04	€ 155,96	€ 974,00
19 07 2018	€ 60 746,04	€ 820,09	€ 153,91	€ 974,00
19 08 2018	€ 59 924,06	€ 822,13	€ 151,87	€ 974,00
19 09 2018	€ 59 100,02	€ 824,19	€ 149,81	€ 974,00
19 10 2018	€ 58 273,92	€ 826,25	€ 147,75	€ 974,00
19 11 2018	€ 57 445,75	€ 828,32	€ 145,68	€ 974,00
19 12 2018	€ 56 615,51	€ 830,39	€ 143,61	€ 974,00
19 01 2019	€ 55 783,20	€ 832,46	€ 141,54	€ 974,00
19 02 2019	€ 54 948,81	€ 834,54	€ 139,46	€ 974,00
19 03 2019	€ 54 112,33	€ 836,63	€ 137,37	€ 974,00
19 04 2019	€ 53 273,76	€ 838,72	€ 135,28	€ 974,00
19 05 2019	€ 52 433,09	€ 840,82	€ 133,18	€ 974,00
19 06 2019	€ 51 590,32	€ 842,92	€ 131,08	€ 974,00
19 07 2019	€ 50 745,45	€ 845,02	€ 128,98	€ 974,00
19 08 2019	€ 49 898,46	€ 847,14	€ 126,86	€ 974,00
19 09 2019	€ 49 049,36	€ 849,25	€ 124,75	€ 974,00
19 10 2019	€ 48 198,13	€ 851,38	€ 122,62	€ 974,00
19 11 2019	€ 47 344,78	€ 853,50	€ 120,50	€ 974,00
19 12 2019	€ 46 489,29	€ 855,64	€ 118,36	€ 974,00
19 01 2020	€ 45 631,66	€ 857,78	€ 116,22	€ 974,00
19 02 2020	€ 44 771,89	€ 859,92	€ 114,08	€ 974,00
19 03 2020	€ 43 909,97	€ 862,07	€ 111,93	€ 974,00
19 04 2020	€ 43 045,89	€ 864,23	€ 109,77	€ 974,00
19 05 2020	€ 42 179,65	€ 866,39	€ 107,61	€ 974,00
19 06 2020	€ 41 311,25	€ 868,55	€ 105,45	€ 974,00
19 07 2020	€ 40 440,68	€ 870,72	€ 103,28	€ 974,00
19 08 2020	€ 39 567,93	€ 872,90	€ 101,10	€ 974,00
19 09 2020	€ 38 693,00	€ 875,08	€ 98,92	€ 974,00
19 10 2020	€ 37 815,88	€ 877,27	€ 96,73	€ 974,00
19 11 2020	€ 36 936,57	€ 879,46	€ 94,54	€ 974,00
19 12 2020	€ 36 055,06	€ 881,66	€ 92,34	€ 974,00
19 01 2021	€ 35 171,35	€ 883,86	€ 90,14	€ 974,00
19 02 2021	€ 34 285,43	€ 886,07	€ 87,93	€ 974,00
19 03 2021	€ 33 397,29	€ 888,29	€ 85,71	€ 974,00
19 04 2021	€ 32 506,93	€ 890,51	€ 83,49	€ 974,00

19 05 2021	€ 31 614,35	€ 892,73	€ 81,27	€ 974,00
19 06 2021	€ 30 719,54	€ 894,96	€ 79,04	€ 974,00
19 07 2021	€ 29 822,49	€ 897,20	€ 76,80	€ 974,00
19 08 2021	€ 28 923,20	€ 899,44	€ 74,56	€ 974,00
19 09 2021	€ 28 021,66	€ 901,69	€ 72,31	€ 974,00
19 10 2021	€ 27 117,86	€ 903,95	€ 70,05	€ 974,00
19 11 2021	€ 26 211,80	€ 906,21	€ 67,79	€ 974,00
19 12 2021	€ 25 303,48	€ 908,47	€ 65,53	€ 974,00
19 01 2022	€ 24 392,89	€ 910,74	€ 63,26	€ 974,00
19 02 2022	€ 23 480,02	€ 913,02	€ 60,98	€ 974,00
19 03 2022	€ 22 564,87	€ 915,30	€ 58,70	€ 974,00
19 04 2022	€ 21 647,43	€ 917,59	€ 56,41	€ 974,00
19 05 2022	€ 20 727,70	€ 919,88	€ 54,12	€ 974,00
19 06 2022	€ 19 805,67	€ 922,18	€ 51,82	€ 974,00
19 07 2022	€ 18 881,33	€ 924,49	€ 49,51	€ 974,00
19 08 2022	€ 17 954,68	€ 926,80	€ 47,20	€ 974,00
19 09 2022	€ 17 025,72	€ 929,11	€ 44,89	€ 974,00
19 10 2022	€ 16 094,43	€ 931,44	€ 42,56	€ 974,00
19 11 2022	€ 15 160,82	€ 933,76	€ 40,24	€ 974,00
19 12 2022	€ 14 224,87	€ 936,10	€ 37,90	€ 974,00
19 01 2023	€ 13 286,58	€ 938,44	€ 35,56	€ 974,00
19 02 2023	€ 12 345,95	€ 940,78	€ 33,22	€ 974,00
19 03 2023	€ 11 402,96	€ 943,14	€ 30,86	€ 974,00
19 04 2023	€ 10 457,62	€ 945,49	€ 28,51	€ 974,00
19 05 2023	€ 9 509,91	€ 947,86	€ 26,14	€ 974,00
19 06 2023	€ 8 559,83	€ 950,23	€ 23,77	€ 974,00
19 07 2023	€ 7 607,38	€ 952,60	€ 21,40	€ 974,00
19 08 2023	€ 6 652,55	€ 954,98	€ 19,02	€ 974,00
19 09 2023	€ 5 695,33	€ 957,37	€ 16,63	€ 974,00
19 10 2023	€ 4 735,72	€ 959,76	€ 14,24	€ 974,00
19 11 2023	€ 3 773,71	€ 962,16	€ 11,84	€ 974,00
19 12 2023	€ 2 809,29	€ 964,57	€ 9,43	€ 974,00
19 01 2024	€ 1 842,46	€ 966,98	€ 7,02	€ 974,00
19 02 2024	€ 873,22	€ 969,39	€ 4,61	€ 974,00
19 03 2024		€ 873,22	€ 2,18	€ 875,55

## Sigfried Vervenne

---

**Van:** Boekhouding | IVBO <boekhouding@ivbo.be>  
**Verzonden:** dinsdag 30 mei 2023 15:51  
**Aan:** Sigfried Vervenne; Boekhouding | IVBO  
**Onderwerp:** RE: Waarborg gemeente Beernem  
**Bijlagen:** Beernem 311222.xlsx

Beste,

In bijlage bezorg ik u de update dd.31/12/22.

Vriendelijke groet,

Miranda Groenvynck  
Financieel directeur  
IVBO  
T: 050/45.63.17  
Gsm: 0478/90.55.00  
[www.ivbo.be](http://www.ivbo.be)  
[www.facebook.be/ICIVBO](https://www.facebook.be/ICIVBO)  
[maildisclaimer](#)

---

**Van:** Sigfried Vervenne <Sigfried.Vervenne@beernem.be>  
**Verzonden:** dinsdag 30 mei 2023 15:00  
**Aan:** Boekhouding | IVBO <boekhouding@ivbo.be>  
**Onderwerp:** FW: Waarborg gemeente Beernem

**WAARSCHUWING:** Deze email is afkomstig van buiten IVBO. Klik niet op links of open geen bijlagen tenzij je de afzender duidelijk herkent en zeker bent dat de inhoud veilig is.

N.a.v. afwezigheid Heidi. Zie onderstaande mail. Dank!

Met vriendelijke groeten

**Sigfried Vervenne**

*Financiële dienst*



**Gemeente Beernem**

Bloemendalestraat 112, 8730 Beernem  
T: 050 28 90 74

[www.beernem.be](http://www.beernem.be)

**VERSTREKTE WAARBORGEN - UITSTAAND SCHULDBEDRAG**
**Beernem**

	2009	2010	2011	2012	2013	2014	2015	2016
<b>TOTAAL</b>	14.264.234,37	18.253.447,79	22.432.805,62	28.721.910,10	27.326.417,21	25.878.099,59	24.374.909,85	22.815.751,33
<b>GEWAARBORGDE SCHULD</b>	892.885,42	1.142.594,61	1.404.206,11	1.797.879,51	1.710.527,10	1.619.868,07	1.525.774,26	1.428.177,02
<b>PLAFOND</b>	1.484.264,48	1.484.264,48	2.423.264,48	2.423.264,48	2.423.264,48	2.423.264,48	2.423.264,48	2.423.264,48
<b>NIEUWE WAARBORGEN</b>			939.000,00					

	2017	2018	2019	2020	2021	2022	2023
<b>TOTAAL</b>	21.164.613,62	19.468.449,26	17.713.140,54	15.896.869,62	14.016.161,02	12.068.982,49	10.052.691,81
<b>GEWAARBORGDE SCHULD</b>	21.164.613,62	19.468.449,26	17.713.140,54	15.896.869,62	14.016.161,02	12.068.982,49	10.052.691,81
<b>PLAFOND</b>	1.324.822,24	1.218.648,97	1.108.773,49	995.082,02	877.356,99	755.471,22	629.259,29
<b>NIEUWE WAARBORGEN</b>	2.423.264,48	2.423.264,48	2.423.264,48	2.423.264,48	2.423.264,48	2.423.264,48	2.423.264,48

**OVERZICHT VAN DE LENINGEN**

		opnamedatum	einddatum	totale waarborg
KBC	schijf 1	7.000.000,00	2/11/2004	2/11/2024
	schijf 2	7.000.000,00	2/05/2005	2/05/2025
	schijf 3	3.000.000,00	30/06/2006	30/06/2026
		<u>17.000.000,00</u>		<u>19.000.000,00</u>
DEXIA	4.682.672,54	19/11/2010	19/02/2031	4.712.708,00
ING	schijf 1	5.000.000,00	1/09/2011	31/12/2031
	schijf 2	7.500.000,00	29/02/2012	30/06/2032
	schijf 3	0		
		<u>12.500.000,00</u>		<u>15.000.000,00</u>

c/o Brusselsesteenweg 199, 9090 Melle

Gemeentebestuur van Beernem  
Tom Gevaert  
Bloemendalestraat 112  
8730 Beernem

uw bericht van	uw kenmerk	contactpersoon	telefoon
		Jan Van Mieghem	+32 92634205
datum	ons kenmerk	mailadres	fax
2018/09/18		<a href="mailto:jan.vanmieghem@eandis.be">jan.vanmieghem@eandis.be</a>	+32 92634354

**Betreft: financieringen en waarborgen na de ontbinding van de financieringsverenigingen**

Geachte heer

Op 1 april 2018 is de inkanteling van Finiwo in enerzijds Imewo en anderzijds Zefier afgerond en werd Finiwo ontbonden.

De bankleningen ter financiering van kapitaalverhogingen Publigas of Publi-T zijn hierdoor ingekanteld in Imewo, de lasten ervan worden verrekend zoals destijds binnen Finiwo overeengekomen.

De financieringen Imewo worden binnen Fluvius maximaal intern gedekt met de zogenaamde cash-pool. Omdat er voor deze cashpool een speciale waarborgregeling geldt, vervallen alle gemeentelijke waarborgen en kan u deze waarborgen afboeken. Alleen voor de financieringen waarvoor Finiwo een banklening had afgesloten, blijft een gemeentelijke waarborg noodzakelijk. Als bijlage vindt u een overzicht van de waarborgen die voor uw gemeente/stad dienen behouden te blijven.

Belangrijk: dit overzicht betreft enkel de financieringen die in Imewo zijn ingekanteld. Voor de financieringen die betrekking hebben op de participaties in hernieuwbare energie en dus ingekanteld zijn in Zefier, verzoeken wij u contact op te nemen met Philippe Rossie ([philippe.rossie@zefier.be](mailto:philippe.rossie@zefier.be)).

Met vriendelijke groeten,



Alain Petit  
Financiële Participaties



David Termont  
CFO

Bijlag: overzicht te behouden waarborgen

IMEWO	BANK: ING
	TYPE: BULLET 10 J
WAARBORG DOOR:	FINANCIERING PUBLI-T
Aalter	122.442,78
Assenede	39.496,36
Beernem	65.669,30
Berlare	38.507,93
Blankenberge	97.759,24
Bredene	189.981,77
Brugge	684.321,47
Damme	39.990,57
De Pinte	25.671,96
Destelbergen	0,00
Eeklo	100.724,52
Evergem	146.638,86
Gent	1.409.615,17
Jabbeke	18.759,76
Kaprijke	22.219,24
Knesselare	26.166,17
Knokke-Heist	200.453,84
Laarne	45.420,14
Lede	39.990,57
Lichtervelde	40.979,00
Lochristi	70.604,65
Lokeren	0,00
Lovendegem	34.561,01
Maldegem	81.957,99
Melle	39.002,15
Merelbeke	100.724,52
Moerbeke-Waas	20.736,60
Nevele	34.561,01
Oostende	353.517,46
Oosterzele	0,00
Oostkamp	92.329,68
St-Laureins	21.230,82
St-Lievens-Houtem	0,00
St-Martens-Latem	30.614,08
Waarschoot	39.990,57
Wachtebeke	0,00
Wetteren	155.033,70
Wichelen	0,00
Zedelgem	102.200,38
Zeke	123.925,41
Zelzate	0,00
Zomergem	16.789,68
Zuienkerke	9.383,26
	4.681.971,62

## Sigfried Vervenne

---

**Van:** Tom Gevaert  
**Verzonden:** dinsdag 4 mei 2021 17:14  
**Aan:** Sigfried Vervenne  
**Onderwerp:** FW: Waarborg Beernem

---

**Van:** De Rycke Joachim <Joachim.DeRycke@extern.fluvius.be>  
**Verzonden:** vrijdag 30 april 2021 10:47  
**Aan:** Tom Gevaert <Tom.Gevaert@beernem.be>  
**Onderwerp:** Waarborg Beernem

Geacht,

Beernem stelt zich voor 65.669,30 EUR garant ten aanzien van Imewo, dit blijft dus ongewijzigd. De waarborg geldt voor een ING bullet lening, verkregen aan een vaste rentevoet van 1,597%, met eindvervaldatum 14/9/2025. De lening, oorspronkelijk aangegaan door Finiwo en overgedragen aan Imewo op 1-4-2018, heeft als doel gemeenten hun participatie in Publi-T te financieren. Gezien de lening van het bullet type is, blijft de waarborg ongewijzigd tot eindvervaldag.

Met vriendelijke groeten,

Joachim De Rycke



Financieel Beheer – Thesaurie  
Brusselsesteenweg 199  
9090 Melle

[www.fluvius.be](http://www.fluvius.be)

Als externe aangesteld om een opdracht uit te voeren bij Fluvius System Operator cv.

<https://www.fluvius.be/disclaimer>

## Aflossingsplan KBC-Investeringskrediet

(bedragen in EUR)

datum	kapitaalflossing	rente	te betalen	uitstaand kapitaal
07-04-2021	0,00	0,00		23 338,50 <sup>(1)</sup>
07-04-2021	0,00	0,00		50 328,05 <sup>(1)</sup>
07-05-2021	802,34	46,43	848,77	49 525,71
07-06-2021	800,95	47,21	848,16	48 724,76
07-07-2021	803,82	44,95	848,77	47 920,94
13-07-2021	0,00	0,00		67 592,89 <sup>(1)</sup>
07-08-2021	802,49	60,80	863,29	66 790,40
07-09-2021	803,24	63,68	866,92	65 987,16
07-10-2021	806,05	60,87	866,92	65 181,11
07-11-2021	804,78	62,14	866,92	64 376,33
07-12-2021	807,53	59,39	866,92	63 568,80
07-01-2022	806,32	60,60	866,92	62 762,48
07-02-2022	807,08	59,84	866,92	61 955,40
07-03-2022	813,58	53,34	866,92	61 141,82
07-04-2022	808,63	58,29	866,92	60 333,19
07-05-2022	811,26	55,66	866,92	59 521,93
07-06-2022	810,17	56,75	866,92	58 711,76
07-07-2022	812,76	54,16	866,92	57 899,00
07-08-2022	811,72	55,20	866,92	57 087,28
07-09-2022	812,50	54,42	866,92	56 274,78
07-10-2022	815,00	51,92	866,92	55 459,78
07-11-2022	814,05	52,87	866,92	54 645,73
07-12-2022	816,50	50,42	866,92	53 829,23
07-01-2023	815,61	51,31	866,92	53 013,62
07-02-2023	816,38	50,54	866,92	52 197,24
07-03-2023	821,97	44,95	866,92	51 375,27
07-04-2023	817,94	48,98	866,92	50 557,33
07-05-2023	820,28	46,64	866,92	49 737,05
07-06-2023	819,50	47,42	866,92	48 917,55
07-07-2023	821,79	45,13	866,92	48 095,76
07-08-2023	821,07	45,85	866,92	47 274,69
07-09-2023	821,85	45,07	866,92	46 452,84
07-10-2023	824,07	42,85	866,92	45 628,77
07-11-2023	823,42	43,50	866,92	44 805,35
07-12-2023	825,58	41,34	866,92	43 979,77
07-01-2024	824,99	41,93	866,92	43 154,78
07-02-2024	825,78	41,14	866,92	42 329,00
07-03-2024	829,17	37,75	866,92	41 499,83
07-04-2024	827,35	39,57	866,92	40 672,48
07-05-2024	829,40	37,52	866,92	39 843,08
07-06-2024	828,93	37,99	866,92	39 014,15
07-07-2024	830,93	35,99	866,92	38 183,22
07-08-2024	830,52	36,40	866,92	37 352,70

## Aflossingsplan KBC-Investeringskrediet (vervolg)

datum	kapitaalaflossing	rente	te betalen	uitstaand kapitaal
07-09-2024	831,31	35,61	866,92	36 521,39
07-10-2024	833,22	33,70	866,92	35 688,17
07-11-2024	832,90	34,02	866,92	34 855,27
07-12-2024	834,76	32,16	866,92	34 020,51
07-01-2025	834,48	32,44	866,92	33 186,03
07-02-2025	835,29	31,63	866,92	32 350,74
07-03-2025	839,06	27,86	866,92	31 511,68
07-04-2025	836,87	30,05	866,92	30 674,81
07-05-2025	838,62	28,30	866,92	29 836,19
07-06-2025	838,48	28,44	866,92	28 997,71
07-07-2025	840,16	26,76	866,92	28 157,55
07-08-2025	840,08	26,84	866,92	27 317,47
07-09-2025	840,87	26,05	866,92	26 476,60
07-10-2025	842,49	24,43	866,92	25 634,11
07-11-2025	842,48	24,44	866,92	24 791,63
07-12-2025	844,05	22,87	866,92	23 947,58
07-01-2026	844,09	22,83	866,92	23 103,49
07-02-2026	844,89	22,03	866,92	22 258,60
07-03-2026	847,75	19,17	866,92	21 410,85
07-04-2026	846,51	20,41	866,92	20 564,34
07-05-2026	847,94	18,98	866,92	19 716,40
07-06-2026	848,12	18,80	866,92	18 868,28
07-07-2026	849,51	17,41	866,92	18 018,77
07-08-2026	849,74	17,18	866,92	17 169,03
07-09-2026	850,55	16,37	866,92	16 318,48
07-10-2026	851,86	15,06	866,92	15 466,62
07-11-2026	852,17	14,75	866,92	14 614,45
07-12-2026	853,44	13,48	866,92	13 761,01
07-01-2027	853,80	13,12	866,92	12 907,21
07-02-2027	854,61	12,31	866,92	12 052,60
07-03-2027	856,54	10,38	866,92	11 196,06
07-04-2027	856,24	10,68	866,92	10 339,82
07-05-2027	857,38	9,54	866,92	9 482,44
07-06-2027	857,87	9,05	866,92	8 624,57
07-07-2027	858,96	7,96	866,92	7 765,61
07-08-2027	859,52	7,40	866,92	6 906,09
07-09-2027	860,33	6,59	866,92	6 045,76
07-10-2027	861,34	5,58	866,92	5 184,42

## Aflossingsplan KBC-Investeringskrediet (vervolg)


<b>datum</b>	<b>kapitaalflossing</b>	<b>rente</b>	<b>te betalen</b>	<b>uitstaand kapitaal</b>
07-11-2027	861,97	4,95	866,92	4 322,45
07-12-2027	862,93	3,99	866,92	3 459,52
07-01-2028	863,62	3,30	866,92	2 595,90
07-02-2028	864,44	2,48	866,92	1 731,46
07-03-2028	865,37	1,55	866,92	866,09
07-04-2028	866,09	0,83	866,92	0,00
<b>totaal</b>	<b>70 000,00</b>	<b>2 762,59</b>	<b>72 762,59</b>	

(1) Opnemings

**Gemeente & OCMW Beernem**  
**Jaarrekening 2023**

# **TOELICHTING**

**Verklaring van materiële verschillen  
tussen gerealiseerde & geraamde  
ontvangsten & uitgaven**



## Verklaring materiële verschillen tussen gerealiseerde en geraamde ontvangsten en uitgaven bij de jaarrekening 2023

### Exploitatie

Het exploitatiebudget (gemeente en OCMW) sluit gunstiger af dan begroot.

Bij de ontvangsten is er 912.539 euro meer ontvangen dan voorzien in het eindbudget 2023 (na herraming).

Bij de belastingontvangsten is er in 2023 een hogere ontvangst dan geraamd (te wijten aan een hogere ontvangst van de opcentiemen op de onroerende voorheffing : + 400.000 euro en de hogere opbrengst van de aanvullende personenbelasting: + 182.000 euro).

De ontvangsten uit de werking daarentegen tonen een daling ten opzichte van de geraamde bedragen : 218.000 euro minder.

Bij de uitgaven zijn er beduidend minder middelen besteed dan budgettair voorzien: 22.354.000 euro in plaats van 24.590.000 euro, of een minderausgave van 2.236.000 euro.

Bij werkingskosten (AR 61\*) is er een marge van ongeveer 1.711.000 euro (25%).

Bij personeelskosten (AR 62\*) is er een marge van ongeveer 526.000 euro (4%).

Bij overdrachten (toegestane werkingssubsidies AR 64\*) is er een marge van ongeveer 5.000 euro (0,1%).

### Investerings


De investeringsbudgetten (uitgaven en ontvangsten) zijn gedetailleerd per budgetartikel terug te vinden in deze rekening, samen met de goedgekeurde lijst van de over te dragen investeringskredieten.

Daar is in detail terug te vinden welke uitgaven en ontvangsten effectief gerealiseerd zijn en welke worden overgeboekt naar 2024.

**Gemeente & OCMW Beernem**  
**Jaarrekening 2023**

# **TOELICHTING**

**Toelichting kosten, opbrengsten, uitgaven  
& ontvangsten met een buitengewone  
invloed op budgettair resultaat boekjaar**



**Toelichting kosten, opbrengsten, uitgaven & ontvangsten  
met een buitengewone invloed op het budgettair resultaat van het boekjaar**

Er waren ook twee opbrengsten in 2023 die een buitengewone invloed hebben op het budgettair resultaat van de rekening.


De opbrengsten van de opcentiemen op de onroerende voorheffing voor 2023 zijn beduidend hoger uitgevallen dan geraamd door de Vlaamse Belastingdienst : de gemeente heeft 6.812.930 euro ontvangen op een geraamd bedrag van 6.413.240 euro.

De opbrengsten van de aanvullende belasting op de personenbelasting voor 2023 zijn beduidend hoger uitgevallen dan geraamd: de gemeente heeft 8.179.428 euro ontvangen op een geraamd bedrag van 7.997.722 euro.

**Gemeente & OCMW Beernem**  
**Jaarrekening 2023**

# **TOELICHTING**

**Verklaring van overdracht van kredieten  
naar volgend boekjaar**





## Filters

Boekjaar: 2023

Budgettaire entiteiten: GEMEENTE, OCMW

Entiteit	Jaarbudgetrekeningen	Omschrijving	Initieel krediet	Overdracht	Aanrekening	Vordering
GEMEENTE	2023/ACT-136/0740-03/2210407/GEMEENTE/CBS/IP-1/U	Onderhoud/heraanleg voetbalinfrastructuur	€ 56.017,19	€ 21.718,53	€ 34.298,66	€ 0,00
GEMEENTE	2023/ACT-315/0119-00/2410000/GEMEENTE/CBS/IP-1/U	Back-up systeem	€ 20.000,00	€ 20.000,00	€ 0,00	€ 0,00
GEMEENTE	2023/ACT-317/0119-00/2410000/GEMEENTE/CBS/IP-1/U	Upgrade telefooncentrale	€ 30.000,00	€ 30.000,00	€ 0,00	€ 0,00
GEMEENTE	2023/ACT-235/0711-00/2300000/GEMEENTE/CBS/IP-1/U	Uitbouwen speelpleinen	€ 75.000,00	€ 75.000,00	€ 0,00	€ 0,00
GEMEENTE	2023/ACT-21/0200-01/2202000/GEMEENTE/CBS/IP-1/U	Aankoop gronden fietspad Wellingstraat	€ 25.000,00	€ 25.000,00	€ 0,00	€ 0,00
GEMEENTE	2023/ACT-21/0200-01/2240007/GEMEENTE/CBS/IP-1/U	Fietspad Wellingstraat	€ 20.000,00	€ 20.000,00	€ 0,00	€ 0,00
GEMEENTE	2023/ACT-37/0200-00/2202000/GEMEENTE/CBS/IP-1/U	Kleine grondaankopen wegen	€ 68.618,05	€ 63.615,78	€ 5.002,27	€ 0,00
GEMEENTE	2023/ACT-37/0200-00/2240007/GEMEENTE/CBS/IP-1/U	Aanleg trage wegen	€ 100.000,00	€ 100.000,00	€ 0,00	€ 0,00
GEMEENTE	2023/ACT-47/0705-00/2210507/GEMEENTE/CBS/IP-1/U	Investering gebouwen gemeenschapscentra	€ 60.000,00	€ 60.000,00	€ 0,00	€ 0,00
GEMEENTE	2023/ACT-69/0200-00/2430200/GEMEENTE/CBS/IP-1/U	Voertuigen technische buitendiensten	€ 82.678,52	€ 63.333,29	€ 19.345,23	€ 0,00
GEMEENTE	2023/ACT-70/0200-00/2300000/GEMEENTE/CBS/IP-1/U	Exploitiemateriaal buitendiensten	€ 113.908,90	€ 70.022,42	€ 43.886,48	€ 0,00
GEMEENTE	2023/ACT-74/0200-02/2240007/GEMEENTE/CBS/IP-1/U	Renovatie gemeente- en trage wegen	€ 498.079,00	€ 492.356,71	€ 5.722,29	€ 0,00
GEMEENTE	2023/ACT-75/0200-00/2240007/GEMEENTE/CBS/IP-1/U	Voetpaden en woonstraten	€ 826.382,20	€ 95.275,99	€ 731.106,21	€ 0,00
GEMEENTE	2023/ACT-79/0670-00/2250007/GEMEENTE/CBS/IP-1/U	Nutsleidingen	€ 444.120,14	€ 444.120,14	€ 0,00	€ 0,00
GEMEENTE	2023/ACT-114/0200-00/2202000/GEMEENTE/CBS/IP-1/U	Aankoop gronden fietspad Zuiddamme Scherpestraat	€ 144.314,70	€ 87.961,34	€ 56.353,36	€ 0,00
GEMEENTE	2023/ACT-115/0200-00/2202000/GEMEENTE/CBS/IP-1/U	Aankoop gronden fietspad Akkerstraat Beverhoutsveldstraat	€ 260.000,00	€ 253.000,30	€ 6.999,70	€ 0,00
GEMEENTE	2023/ACT-115/0310-05/1500000/GEMEENTE/CBS/IP-1/O	Subsidie rioleringswerken Den Doorn-Lijsterhoek en fietspad	€ 300.000,00	€ 300.000,00	€ 0,00	€ 0,00
GEMEENTE	2023/ACT-115/0310-05/2270007/GEMEENTE/CBS/IP-1/U	Rioleringswerken Den Doorn-Lijsterhoek fietspad Akkerstr-Beverhoutsveldstr	€ 1.277.967,05	€ 1.154.873,28	€ 123.093,77	€ 0,00

Entiteit	Jaarbudgetrekeningen	Omschrijving	Initieel krediet	Overdracht	Aanrekening	Vordering
GEMEENTE	2023/ACT-17/0119-00/2210007/GEMEENTE/CBS/IP-1/U	Verbouwing gemeentehuis (o.a. politie)	€ 30.846,63	€ 28.393,29	€ 2.453,34	€ 0,00
OCMW	2023/GBB-OCMW/0950-00/2210000/OCMW/RVMW/IP-1/U	Gebouwen - gemeenschapsgoederen	€ 63.723,00	€ 63.723,00	€ 0,00	€ 0,00
OCMW	2023/GBB-OCMW/0949-02/2200000/OCMW/RVMW/IP-1/U	Onbebouwde terreinen - gemeenschapsgoederen	€ 30.000,00	€ 30.000,00	€ 0,00	€ 0,00
OCMW	2023/GBB-OCMW/0949-02/2210807/OCMW/RVMW/IP-1/U	Gebouwen - andere gebouwen - gemeenschapsgoederen - Activa in aanbouw	€ 180.000,00	€ 171.636,84	€ 8.363,16	€ 0,00
OCMW	2023/GBB-OCMW/0949-04/2410000/OCMW/RVMW/IP-1/U	Informaticamaterieel - gemeenschapsgoederen	€ 4.103,90	€ 4.103,90	€ 0,00	€ 0,00
GEMEENTE	2023/ACT-331/0800-00/2210207/GEMEENTE/CBS/IP-1/U	Renovatie en nieuwbouw gemeenteschool	€ 291.404,41	€ 206.086,97	€ 85.317,44	€ 0,00
GEMEENTE	2023/GBB-INV/0119-00/2210007/GEMEENTE/CBS/IP-1/U	Aanpassingen gebouw Bargepark	€ 267.427,00	€ 216.381,49	€ 51.045,51	€ 0,00
GEMEENTE	2023/GBB-INV/0119-03/2210007/GEMEENTE/CBS/IP-1/U	Buitengewoon onderhoud patrimonium	€ 117.598,03	€ 54.945,67	€ 62.652,36	€ 0,00
GEMEENTE	2023/GBB-INV/0200-02/2202000/GEMEENTE/CBS/IP-1/U	Aankoop gronden fietspaden	€ 61.500,00	€ 61.500,00	€ 0,00	€ 0,00
GEMEENTE	2023/GBB-INV/0200-03/1500000/GEMEENTE/CBS/IP-1/O	Subsidie fietspad Sint-Jorisstraat	€ 908.516,93	€ 908.516,93	€ 0,00	€ 0,00
GEMEENTE	2023/GBB-INV/0200-03/2140007/GEMEENTE/CBS/IP-1/U	Studiekosten wegenwerken	€ 37.671,00	€ 37.671,00	€ 0,00	€ 0,00
GEMEENTE	2023/GBB-INV/0200-03/2240007/GEMEENTE/CBS/IP-1/U	Fietspad Sint-Jorisstraat	€ 140.000,00	€ 140.000,00	€ 0,00	€ 0,00
GEMEENTE	2023/GBB-INV/0200-04/1500000/GEMEENTE/CBS/IP-1/O	Subsidie Vullaertstraat	€ 156.392,00	€ 156.392,00	€ 0,00	€ 0,00
GEMEENTE	2023/GBB-INV/0200-04/2240007/GEMEENTE/CBS/IP-1/U	Heraanleg Heirweg	€ 27.569,83	€ 27.507,12	€ 62,71	€ 0,00
GEMEENTE	2023/GBB-INV/0200-05/1500000/GEMEENTE/CBS/IP-1/O	Subsidie heraanleg Heirweg	€ 24.500,00	€ 24.500,00	€ 0,00	€ 0,00
GEMEENTE	2023/GBB-INV/0309-01/2210307/GEMEENTE/CBS/IP-1/U	Aanpassing recyclagepark	€ 132.413,02	€ 132.413,02	€ 0,00	€ 0,00
GEMEENTE	2023/GBB-INV/0310-00/1500000/GEMEENTE/CBS/IP-1/O	Subsidie IBA's	€ 159.250,00	€ 148.750,00	€ 0,00	€ 10.500,00
GEMEENTE	2023/GBB-INV/0310-00/2270007/GEMEENTE/CBS/IP-1/U	Plaatsen IBA's	€ 337.578,44	€ 265.472,05	€ 72.106,39	€ 0,00
GEMEENTE	2023/GBB-INV/0310-01/1500000/GEMEENTE/CBS/IP-1/O	Subsidie rioleringswerken Zuiddamme en fietspad	€ 1.826.000,00	€ 1.826.000,00	€ 0,00	€ 0,00
GEMEENTE	2023/GBB-INV/0310-02/1500000/GEMEENTE/CBS/IP-1/O	Investeringsubsidies en -schenkingen in kapitaal met vordering op korte termijn	€ 400.000,00	€ 400.000,00	€ 0,00	€ 0,00
GEMEENTE	2023/GBB-INV/0310-02/2140007/GEMEENTE/CBS/IP-1/U	Studiekosten rioleringswerken	€ 60.000,00	€ 60.000,00	€ 0,00	€ 0,00
GEMEENTE	2023/GBB-INV/0310-03/1500000/GEMEENTE/CBS/IP-1/O	voorschot toelage rioleringswerken W214021 Oostveld-Zeldonk-Pluime	€ 342.541,00	€ 342.541,00	€ 0,00	€ 0,00
GEMEENTE	2023/GBB-INV/0310-04/2270007/GEMEENTE/CBS/IP-1/U	Rioleringswerken Zuiddamme en fietspad	€ 3.560.949,46	€ 1.094.692,90	€ 2.466.256,56	€ 0,00

Entiteit	Jaarbudgetrekeningen	Omschrijving	Initieel krediet	Overdracht	Aanrekening	Vordering
GEMEENTE	2023/GBB-INV/0490-00/2300000/GEMEENTE/CBS/IP-1/U	Camerabewaking	€ 116.354,36	€ 78.929,31	€ 37.425,05	€ 0,00
GEMEENTE	2023/GBB-INV/0740-03/2300000/GEMEENTE/CBS/IP-1/U	Optimaliseren voetbalverlichting	€ 16.527,79	€ 16.527,79	€ 0,00	€ 0,00
GEMEENTE	2023/GBB-INV/0740-03/6640000/GEMEENTE/CBS/IP-1/U	Toegestane investeringssubsidies sportverenigingen	€ 50.000,00	€ 50.000,00	€ 0,00	€ 0,00
GEMEENTE	2023/GBB-INV/0790-01/6640000/GEMEENTE/CBS/IP-1/U	Investeringstoelage kerkfabriek Sint-Amandus	€ 45.187,95	€ 45.187,95	€ 0,00	€ 0,00
GEMEENTE	2023/GBB-INV/0790-05/6640000/GEMEENTE/CBS/IP-1/U	Investeringstoelage kerkfabriek St-Lambertus	€ 242.000,00	€ 218.066,20	€ 23.933,80	€ 0,00
GEMEENTE	2023/GBB-INV/0310-06/2270007/GEMEENTE/CBS/IP-1/U	Rioleringswerken Stationsplein (gedeelte werken Infrabel)	€ 20.235,36	€ 20.235,36	€ 0,00	€ 0,00
GEMEENTE	2023/GBB-INV/0310-07/1500000/GEMEENTE/CBS/IP-1/O	Subsidie rioleringswerken Sijselestraat	€ 316.397,00	€ 316.397,00	€ 0,00	€ 0,00

**Gemeente Beernem - overdracht financieringskredieten naar 2024****Uitgaven 2023**


	<b>BI</b>	<b>AR</b>	<b>mogelijk over te dragen saldo</b>	<b>effectief over te dragen bedrag</b>
Afschrijving leasing op kapitaal Fluvius openbare verlichting	0040-00	4220000	€ 68.169,00	€ 0,00
Schulden aan kredietinstellingen aangegaan door het bestuur	0040-00	4233000	€ 33.375,00	€ 0,00
Afschrijving leasing nieuwe investeringen Fluvius O.V.	0040-01	4220000	€ 79.305,00	€ 0,00
Andere leasingschulden Sportaccommodaties (Aquafit)	0040-01	4221000	€ 463.030,82	€ 0,00
			€ 643.879,82	€ 0,00

**Ontvangsten 2023**

	<b>BI</b>	<b>AR</b>	<b>mogelijk over te dragen saldo</b>	<b>effectief over te dragen bedrag</b>
Leasingschulden Fluvius openbare verlichting	0040-00	1720000	€ 357.047,03	€ 0,00
Leasingschulden Farys (S-divisie Aquafit)	0040-00	1721000	€ 1.631.797,00	€ 0,00
			€ 1.988.844,03	€ 0,00

**Gemeente & OCMW Beernem**  
**Jaarrekening 2023**


**DEEL 4**  
**DOCUMENTATIE**



**Gemeente & OCMW Beernem**  
**Jaarrekening 2023**

**DOCUMENTATIE**

**Overzicht van de toegestane werkings- en  
investeringsubsidies**





# Overzicht werkings- en investeringssubsidies per beleidsveld

Periode: 2023

GEMEENTEBESTUUR BEERNEM (0207.527.936)  
Bloemendalestraat 112 - 8730 Beernem  
Algemeen Directeur: Els Declerck

OCMW Beernem (0212.344.183)  
Bloemendalestraat 130 - 8730 Beernem  
Financieel Directeur: Tom Gevaert

Beleidsveld en registraties	Werkingssubsidie	Investeringssubsidie	Totaal
<b>0100: Politieke organen</b>	2.000,00	0,00	2.000,00
2023/GBB-PERS-G/0100-00/6493000/GEMEENTE/CBS/600/IP-GEEN: fractievergoeding gemeenteraad 2023	730,00	0,00	730,00
2023/GBB-PERS-G/0100-00/6493000/GEMEENTE/CBS/600/IP-GEEN: fractievergoeding gemeenteraad 2023	370,00	0,00	370,00
2023/GBB-PERS-G/0100-00/6493000/GEMEENTE/CBS/600/IP-GEEN: fractievergoeding gemeenteraad 2023	610,00	0,00	610,00
2023/GBB-PERS-G/0100-00/6493000/GEMEENTE/CBS/600/IP-GEEN: fractievergoeding gemeenteraad 2023	290,00	0,00	290,00
<b>0160: Hulp aan het buitenland</b>	8.250,00	0,00	8.250,00
2023/GBB-ONTW/0160-00/6499999/GEMEENTE/CBS/800/IP-GEEN: Toekenning noodhulp Somalië	1.000,00	0,00	1.000,00
2023/GBB-ONTW/0160-00/6499999/GEMEENTE/CBS/800/IP-GEEN: Toekenning noodhulp slachtoffers aardbeving Syrië - Turkije	1.500,00	0,00	1.500,00
2023/GBB-ONTW/0160-01/6493000/GEMEENTE/CBS/500/IP-GEEN: toelage project ontwikkelingssamenwerking 2023	500,00	0,00	500,00
2023/GBB-ONTW/0160-01/6493000/GEMEENTE/CBS/500/IP-GEEN: toelage project ontwikkelingssamenwerking 2023	250,00	0,00	250,00
2023/GBB-ONTW/0160-01/6493000/GEMEENTE/CBS/500/IP-GEEN: toelage project ontwikkelingssamenwerking 2023	250,00	0,00	250,00
2023/GBB-ONTW/0160-01/6493000/GEMEENTE/CBS/600/IP-GEEN: toelage project ontwikkelingssamenwerking 2023	250,00	0,00	250,00
2023/GBB-ONTW/0160-01/6493000/GEMEENTE/CBS/800/IP-GEEN: toelage project ontwikkelingssamenwerking 2023	2.000,00	0,00	2.000,00
2023/GBB-ONTW/0160-01/6493000/GEMEENTE/CBS/800/IP-GEEN: toelage project ontwikkelingssamenwerking 2023	250,00	0,00	250,00
2023/GBB-ONTW/0160-01/6493000/GEMEENTE/CBS/800/IP-GEEN: toelage project ontwikkelingssamenwerking 2023	250,00	0,00	250,00
2023/GBB-ONTW/0160-01/6493000/GEMEENTE/CBS/800/IP-GEEN: toelage project ontwikkelingssamenwerking 2023	250,00	0,00	250,00
2023/GBB-ONTW/0160-01/6493000/GEMEENTE/CBS/800/IP-GEEN: toelage project ontwikkelingssamenwerking 2023	250,00	0,00	250,00
2023/GBB-ONTW/0160-02/6493000/GEMEENTE/CBS/800/IP-GEEN: Toelage 2023	1.250,00	0,00	1.250,00
<b>0200: Wegen</b>	176,54	0,00	176,54
2023/GBB/0200-00/6491000/GEMEENTE/CBS/500/IP-GEEN: Steenslagtoelage 2023	176,54	0,00	176,54

Beleidsveld en registraties	Werkingssubsidie	Investeringssubsidie	Totaal
<b>0210: Openbaar vervoer</b>	26.004,53	0,00	26.004,53
2023/GBB-TD/0210-00/6499999/GEMEENTE/CBS/500/IP-GEEN: 0101101357 - 01/2023 abonnement 3de-betaler	752,85	0,00	752,85
2023/GBB-TD/0210-00/6499999/GEMEENTE/CBS/500/IP-GEEN: 101102402 - 02/2023 abonnement 3de-betaler	716,35	0,00	716,35
2023/GBB-TD/0210-00/6499999/GEMEENTE/CBS/500/IP-GEEN: 101103438 - 03/2023 abonnement 3de-betaler	483,40	0,00	483,40
2023/GBB-TD/0210-00/6499999/GEMEENTE/CBS/500/IP-GEEN: 101104399 - 04/2023 abonnement 3de-betaler	462,61	0,00	462,61
2023/GBB-TD/0210-00/6499999/GEMEENTE/CBS/500/IP-GEEN: 101105467 - 04/2023 abonnement 3de-betaler	819,10	0,00	819,10
2023/GBB-TD/0210-00/6499999/GEMEENTE/CBS/500/IP-GEEN: 101107738 - 07/2023 abonnement 3de-betaler	1.811,75	0,00	1.811,75
2023/GBB-TD/0210-00/6499999/GEMEENTE/CBS/500/IP-GEEN: 101108864 - 08/2023 abonnement 3de-betaler	11.982,85	0,00	11.982,85
2023/GBB-TD/0210-00/6499999/GEMEENTE/CBS/500/IP-GEEN: 101109853 - 09/2023 abonnement 3de-betaler	5.435,45	0,00	5.435,45
2023/GBB-TD/0210-00/6499999/GEMEENTE/CBS/500/IP-GEEN: 101111163 - 10/2023 abonnement 3de-betaler	1.289,30	0,00	1.289,30
2023/GBB-TD/0210-00/6499999/GEMEENTE/CBS/500/IP-GEEN: 101112323 - 11/2023 abonnement 3de-betaler	1.164,75	0,00	1.164,75
2023/GBB-TD/0210-00/6499999/GEMEENTE/CBS/500/IP-GEEN: 101113437 - 12/2023 abonnement 3de-betaler	592,46	0,00	592,46
2023/GBB-TD/0210-00/6499999/GEMEENTE/CBS/500/IP-GEEN: CN 102011022 - 10/2023 abonnement 3de-betaler	-75,84	0,00	-75,84
2023/GBB-TD/0210-00/6499999/GEMEENTE/CBS/500/IP-GEEN: JB abonnementen 3de-betaler	569,50	0,00	569,50
<b>0300: Ophalen en verwerken van huishoudelijk afval</b>	489.569,82	0,00	489.569,82
2023/GBB-MIL/0300-00/6492000/GEMEENTE/CBS/600/IP-GEEN: JB wekelijkse ophaling huisvuil (restafval) - huis aan huis ophaling	7.620,46	0,00	7.620,46
2023/GBB-MIL/0300-00/6492000/GEMEENTE/CBS/600/IP-GEEN: JB werkingsbijdrage restafval + GFT	23.789,00	0,00	23.789,00
2023/GBB-MIL/0300-00/6492000/GEMEENTE/CBS/600/IP-GEEN: VBR/230005 - 01/2023 wekelijkse ophaling huisvuil (restafval) - huis aan huis	8.735,56	0,00	8.735,56
2023/GBB-MIL/0300-00/6492000/GEMEENTE/CBS/600/IP-GEEN: VBR/230061 - 01/2023 wekelijkse ophaling huisvuil (restafval) - huis aan huis	7.465,47	0,00	7.465,47
2023/GBB-MIL/0300-00/6492000/GEMEENTE/CBS/600/IP-GEEN: VBR/230122 - 02/2023 wekelijkse ophaling huisvuil (restafval) - huis aan huis	7.258,16	0,00	7.258,16
2023/GBB-MIL/0300-00/6492000/GEMEENTE/CBS/600/IP-GEEN: VBR/230182 - 02/2023 wekelijkse ophaling huisvuil (restafval) - huis aan huis	7.238,02	0,00	7.238,02
2023/GBB-MIL/0300-00/6492000/GEMEENTE/CBS/600/IP-GEEN: VBR/230241 - 03/2023 wekelijkse ophaling huisvuil (restafval) - huis aan huis	7.065,92	0,00	7.065,92
2023/GBB-MIL/0300-00/6492000/GEMEENTE/CBS/600/IP-GEEN: VBR/230298 - 03/2023 wekelijkse ophaling huisvuil (restafval) - huis aan huis	11.317,95	0,00	11.317,95
2023/GBB-MIL/0300-00/6492000/GEMEENTE/CBS/600/IP-GEEN: VBR/230360 - 04/2023 wekelijkse ophaling huisvuil (restafval) - huis aan huis	7.529,88	0,00	7.529,88
2023/GBB-MIL/0300-00/6492000/GEMEENTE/CBS/600/IP-GEEN: VBR/230413 - 04/2023 wekelijkse ophaling huisvuil (restafval) - huis aan huis	7.290,35	0,00	7.290,35
2023/GBB-MIL/0300-00/6492000/GEMEENTE/CBS/600/IP-GEEN: VBR/230532 - 05/2023 wekelijkse ophaling huisvuil (restafval) - huis aan huis	7.223,94	0,00	7.223,94
2023/GBB-MIL/0300-00/6492000/GEMEENTE/CBS/600/IP-GEEN: VBR/230584 - 06/2023 wekelijkse ophaling huisvuil (restafval) - huis aan huis	7.348,73	0,00	7.348,73
2023/GBB-MIL/0300-00/6492000/GEMEENTE/CBS/600/IP-GEEN: VBR/230639 - 06/2023 wekelijkse ophaling huisvuil (restafval) - huis aan huis	11.387,37	0,00	11.387,37

Overzicht werkings- en investeringssubsidies per beleidsveld

GEMEENTEBESTUUR BEERNEM

Beleidsveld en registraties	Werkingssubsidie	Investeringssubsidie	Totaal
2023/GBB-MIL/0300-00/6492000/GEMEENTE/CBS/600/IP-GEEN: VBR/230711 - 07/2023 wekelijkse ophaling huisvuil (restafval) - huis aan huis	7.223,93	0,00	7.223,93
2023/GBB-MIL/0300-00/6492000/GEMEENTE/CBS/600/IP-GEEN: VBR/230763 - 07/2023 wekelijkse ophaling huisvuil (restafval) - huis aan huis	6.934,09	0,00	6.934,09
2023/GBB-MIL/0300-00/6492000/GEMEENTE/CBS/600/IP-GEEN: VBR/230819 1-15/8 ophalen huisvuil	7.680,85	0,00	7.680,85
2023/GBB-MIL/0300-00/6492000/GEMEENTE/CBS/600/IP-GEEN: VBR/230873 - 08/2023 wekelijkse ophaling huisvuil (restafval) - huis aan huis	7.594,28	0,00	7.594,28
2023/GBB-MIL/0300-00/6492000/GEMEENTE/CBS/600/IP-GEEN: VBR/230934 - 09/2023 wekelijkse ophaling huisvuil (restafval) - huis aan huis	10.889,24	0,00	10.889,24
2023/GBB-MIL/0300-00/6492000/GEMEENTE/CBS/600/IP-GEEN: VBR/230993 - 09/2023 wekelijkse ophaling huisvuil (restafval) - huis aan huis	7.477,56	0,00	7.477,56
2023/GBB-MIL/0300-00/6492000/GEMEENTE/CBS/600/IP-GEEN: VBR/231047 - 10/2023 wekelijkse ophaling huisvuil (restafval) - huis aan huis	7.149,48	0,00	7.149,48
2023/GBB-MIL/0300-00/6492000/GEMEENTE/CBS/600/IP-GEEN: VBR/231093 - 10/2023 wekelijkse ophaling huisvuil (restafval) - huis aan huis	7.523,83	0,00	7.523,83
2023/GBB-MIL/0300-00/6492000/GEMEENTE/CBS/600/IP-GEEN: VBR/231164 - 11/2023 wekelijkse ophaling huisvuil (restafval) - huis aan huis	7.312,51	0,00	7.312,51
2023/GBB-MIL/0300-00/6492000/GEMEENTE/CBS/600/IP-GEEN: VBR/231215 - 11/2023 wekelijkse ophaling huisvuil (restafval) - huis aan huis	7.022,64	0,00	7.022,64
2023/GBB-MIL/0300-00/6492000/GEMEENTE/CBS/600/IP-GEEN: VBR/231277 - 12/2023 wekelijkse ophaling huisvuil (restafval) - huis aan huis	10.999,94	0,00	10.999,94
2023/GBB-MIL/0300-00/6492000/GEMEENTE/CBS/600/IP-GEEN: VBR/231327 - 12/2023 wekelijkse ophaling huisvuil (restafval) - huis aan huis	7.989,20	0,00	7.989,20
2023/GBB-MIL/0300-00/6492000/GEMEENTE/CBS/600/IP-GEEN: VIN/230001 - 01/2023 werkingsbijdrage restafval + GFT	23.789,00	0,00	23.789,00
2023/GBB-MIL/0300-00/6492000/GEMEENTE/CBS/600/IP-GEEN: VIN/230004 - 01/2023 Werkingsbijdrage grof vuil	212,33	0,00	212,33
2023/GBB-MIL/0300-00/6492000/GEMEENTE/CBS/600/IP-GEEN: VIN/230107 - 02/2023 werkingsbijdrage restafval + GFT	23.789,00	0,00	23.789,00
2023/GBB-MIL/0300-00/6492000/GEMEENTE/CBS/600/IP-GEEN: VIN/230110 - 02/2023 Werkingsbijdrage grof vuil	212,33	0,00	212,33
2023/GBB-MIL/0300-00/6492000/GEMEENTE/CBS/600/IP-GEEN: VIN/230180 - 03/2023 werkingsbijdrage restafval + GFT	23.789,00	0,00	23.789,00
2023/GBB-MIL/0300-00/6492000/GEMEENTE/CBS/600/IP-GEEN: VIN/230183 - 03/2023 Werkingsbijdrage grof vuil	212,33	0,00	212,33
2023/GBB-MIL/0300-00/6492000/GEMEENTE/CBS/600/IP-GEEN: VIN/230296 - 04/2023 werkingsbijdrage restafval + GFT	23.789,00	0,00	23.789,00
2023/GBB-MIL/0300-00/6492000/GEMEENTE/CBS/600/IP-GEEN: VIN/230299 - 04/2023 Werkingsbijdrage grof vuil	212,33	0,00	212,33
2023/GBB-MIL/0300-00/6492000/GEMEENTE/CBS/600/IP-GEEN: VIN/230359 - 05/2023 Werkingsbijdrage grof vuil	212,33	0,00	212,33
2023/GBB-MIL/0300-00/6492000/GEMEENTE/CBS/600/IP-GEEN: VIN/230420 - 06/2023 werkingsbijdrage restafval + GFT	23.789,00	0,00	23.789,00
2023/GBB-MIL/0300-00/6492000/GEMEENTE/CBS/600/IP-GEEN: VIN/230423 - 06/2023 Werkingsbijdrage grof vuil	212,33	0,00	212,33
2023/GBB-MIL/0300-00/6492000/GEMEENTE/CBS/600/IP-GEEN: VIN/230479 - 07/2023 werkingsbijdrage restafval + GFT	23.789,00	0,00	23.789,00
2023/GBB-MIL/0300-00/6492000/GEMEENTE/CBS/600/IP-GEEN: VIN/230482 - 07/2023 Werkingsbijdrage grof vuil	212,33	0,00	212,33
2023/GBB-MIL/0300-00/6492000/GEMEENTE/CBS/600/IP-GEEN: VIN/230544 - 08/2023 werkingsbijdrage restafval + GFT	23.789,00	0,00	23.789,00
2023/GBB-MIL/0300-00/6492000/GEMEENTE/CBS/600/IP-GEEN: VIN/230547 - 08/2023 werkingsbijdrage grof vuil	212,33	0,00	212,33
2023/GBB-MIL/0300-00/6492000/GEMEENTE/CBS/600/IP-GEEN: VIN/230600 - 09/2023 werkingsbijdrage restafval + GFT	23.789,00	0,00	23.789,00
2023/GBB-MIL/0300-00/6492000/GEMEENTE/CBS/600/IP-GEEN: VIN/230603 - 09/2023 werkingsbijdrage grof vuil	212,33	0,00	212,33
2023/GBB-MIL/0300-00/6492000/GEMEENTE/CBS/600/IP-GEEN: VIN/230667 -	23.789,00	0,00	23.789,00

Overzicht werkings- en investeringssubsidies per beleidsveld

GEMEENTEBESTUUR BEERNEM

Beleidsveld en registraties	Werkingssubsidie	Investeringssubsidie	Totaal
10/2023 werkingsbijdrage restafval + GFT			
2023/GBB-MIL/0300-00/6492000/GEMEENTE/CBS/600/IP-GEEN: VIN/230670 - 10/2023 werkingsbijdrage grof vuil	212,33	0,00	212,33
2023/GBB-MIL/0300-00/6492000/GEMEENTE/CBS/600/IP-GEEN: VIN/230728 - 11/2023 werkingsbijdrage restafval + GFT	23.789,00	0,00	23.789,00
2023/GBB-MIL/0300-00/6492000/GEMEENTE/CBS/600/IP-GEEN: VIN/230731 - 11/2023 werkingsbijdrage grof vuil	212,33	0,00	212,33
2023/GBB-MIL/0300-00/6492000/GEMEENTE/CBS/600/IP-GEEN: VIN/230799 - 12/2023 werkingsbijdrage restafval + GFT	23.789,00	0,00	23.789,00
2023/GBB-MIL/0300-00/6492000/GEMEENTE/CBS/600/IP-GEEN: VIN/230802 - 12/2023 werkingsbijdrage grof vuil	212,33	0,00	212,33
2023/GBB-MIL/0300-00/6492000/GEMEENTE/CBS/600/IP-GEEN: VIN/240207 - eindafrekening sensibilisering 2023	8.274,50	0,00	8.274,50
<b>0340: Aankoop, inrichting en beheer van natuur, groen en bos</b>	<b>8.773,00</b>	<b>0,00</b>	<b>8.773,00</b>
2023/ACT-104/0340-00/6491000/GEMEENTE/CBS/500/IP-GEEN: toelage kleine landschapselementen	27,50	0,00	27,50
2023/ACT-104/0340-00/6491000/GEMEENTE/CBS/500/IP-GEEN: toelage kleine landschapselementen	70,00	0,00	70,00
2023/ACT-104/0340-00/6491000/GEMEENTE/CBS/500/IP-GEEN: toelage kleine landschapselementen	110,00	0,00	110,00
2023/ACT-104/0340-00/6491000/GEMEENTE/CBS/500/IP-GEEN: toelage kleine landschapselementen	190,00	0,00	190,00
2023/ACT-104/0340-00/6491000/GEMEENTE/CBS/500/IP-GEEN: toelage kleine landschapselementen	250,00	0,00	250,00
2023/ACT-104/0340-00/6491000/GEMEENTE/CBS/500/IP-GEEN: toelage kleine landschapselementen	100,00	0,00	100,00
2023/ACT-104/0340-00/6491000/GEMEENTE/CBS/500/IP-GEEN: toelage kleine landschapselementen	170,00	0,00	170,00
2023/ACT-104/0340-00/6491000/GEMEENTE/CBS/500/IP-GEEN: toelage kleine landschapselementen	250,00	0,00	250,00
2023/ACT-104/0340-00/6491000/GEMEENTE/CBS/500/IP-GEEN: toelage kleine landschapselementen	100,00	0,00	100,00
2023/ACT-104/0340-00/6491000/GEMEENTE/CBS/500/IP-GEEN: toelage kleine landschapselementen	150,00	0,00	150,00
2023/ACT-104/0340-00/6491000/GEMEENTE/CBS/500/IP-GEEN: toelage kleine landschapselementen	80,00	0,00	80,00
2023/ACT-104/0340-00/6491000/GEMEENTE/CBS/500/IP-GEEN: toelage kleine landschapselementen	246,00	0,00	246,00
2023/ACT-104/0340-00/6491000/GEMEENTE/CBS/500/IP-GEEN: toelage kleine landschapselementen	190,00	0,00	190,00
2023/ACT-104/0340-00/6491000/GEMEENTE/CBS/500/IP-GEEN: toelage kleine landschapselementen	190,00	0,00	190,00
2023/ACT-104/0340-00/6491000/GEMEENTE/CBS/500/IP-GEEN: toelage kleine landschapselementen	50,00	0,00	50,00
2023/ACT-104/0340-00/6491000/GEMEENTE/CBS/500/IP-GEEN: toelage kleine landschapselementen	250,00	0,00	250,00
2023/ACT-104/0340-00/6491000/GEMEENTE/CBS/500/IP-GEEN: toelage kleine landschapselementen	250,00	0,00	250,00
2023/ACT-104/0340-00/6491000/GEMEENTE/CBS/500/IP-GEEN: toelage kleine landschapselementen	250,00	0,00	250,00
2023/ACT-104/0340-00/6491000/GEMEENTE/CBS/500/IP-GEEN: toelage kleine landschapselementen	100,00	0,00	100,00
2023/ACT-104/0340-00/6491000/GEMEENTE/CBS/500/IP-GEEN: toelage kleine landschapselementen	-250,00	0,00	-250,00
2023/ACT-104/0340-00/6491000/GEMEENTE/CBS/500/IP-GEEN: toelage kleine landschapselementen	200,00	0,00	200,00

Overzicht werkings- en investeringssubsidies per beleidsveld

GEMEENTEBESTUUR BEERNEM

Beleidsveld en registraties	Werkingssubsidie	Investeringssubsidie	Totaal
2023/ACT-104/0340-00/6491000/GEMEENTE/CBS/500/IP-GEEN: toelage kleine landschapselementen	110,00	0,00	110,00
2023/ACT-104/0340-00/6491000/GEMEENTE/CBS/500/IP-GEEN: toelage kleine landschapselementen	250,00	0,00	250,00
2023/ACT-104/0340-00/6491000/GEMEENTE/CBS/500/IP-GEEN: toelage kleine landschapselementen	180,00	0,00	180,00
2023/ACT-104/0340-00/6491000/GEMEENTE/CBS/500/IP-GEEN: toelage kleine landschapselementen	200,00	0,00	200,00
2023/ACT-104/0340-00/6491000/GEMEENTE/CBS/500/IP-GEEN: toelage kleine landschapselementen	65,00	0,00	65,00
2023/ACT-104/0340-00/6491000/GEMEENTE/CBS/500/IP-GEEN: toelage kleine landschapselementen	190,00	0,00	190,00
2023/ACT-104/0340-00/6491000/GEMEENTE/CBS/500/IP-GEEN: toelage kleine landschapselementen	200,00	0,00	200,00
2023/ACT-104/0340-00/6491000/GEMEENTE/CBS/500/IP-GEEN: toelage kleine landschapselementen	85,00	0,00	85,00
2023/ACT-104/0340-00/6491000/GEMEENTE/CBS/500/IP-GEEN: toelage kleine landschapselementen	227,00	0,00	227,00
2023/ACT-104/0340-00/6491000/GEMEENTE/CBS/500/IP-GEEN: toelage kleine landschapselementen	110,00	0,00	110,00
2023/ACT-104/0340-00/6491000/GEMEENTE/CBS/500/IP-GEEN: toelage kleine landschapselementen	140,00	0,00	140,00
2023/ACT-104/0340-00/6491000/GEMEENTE/CBS/500/IP-GEEN: toelage kleine landschapselementen	230,00	0,00	230,00
2023/ACT-104/0340-00/6491000/GEMEENTE/CBS/500/IP-GEEN: toelage kleine landschapselementen	250,00	0,00	250,00
2023/ACT-104/0340-00/6491000/GEMEENTE/CBS/500/IP-GEEN: toelage kleine landschapselementen	220,00	0,00	220,00
2023/ACT-104/0340-00/6491000/GEMEENTE/CBS/500/IP-GEEN: toelage kleine landschapselementen	150,00	0,00	150,00
2023/ACT-104/0340-00/6491000/GEMEENTE/CBS/500/IP-GEEN: toelage kleine landschapselementen	27,00	0,00	27,00
2023/ACT-104/0340-00/6491000/GEMEENTE/CBS/500/IP-GEEN: toelage kleine landschapselementen	240,00	0,00	240,00
2023/ACT-104/0340-00/6491000/GEMEENTE/CBS/500/IP-GEEN: toelage kleine landschapselementen	120,00	0,00	120,00
2023/ACT-104/0340-00/6491000/GEMEENTE/CBS/500/IP-GEEN: toelage kleine landschapselementen	220,00	0,00	220,00
2023/ACT-104/0340-00/6491000/GEMEENTE/CBS/500/IP-GEEN: toelage kleine landschapselementen	60,50	0,00	60,50
2023/ACT-104/0340-00/6491000/GEMEENTE/CBS/500/IP-GEEN: toelage kleine landschapselementen	250,00	0,00	250,00
2023/ACT-104/0340-00/6491000/GEMEENTE/CBS/500/IP-GEEN: toelage kleine landschapselementen	160,00	0,00	160,00
2023/ACT-104/0340-00/6491000/GEMEENTE/CBS/500/IP-GEEN: toelage kleine landschapselementen	90,00	0,00	90,00
2023/ACT-104/0340-00/6491000/GEMEENTE/CBS/500/IP-GEEN: toelage kleine landschapselementen	200,00	0,00	200,00
2023/ACT-104/0340-00/6491000/GEMEENTE/CBS/500/IP-GEEN: toelage kleine landschapselementen	190,00	0,00	190,00
2023/ACT-104/0340-00/6491000/GEMEENTE/CBS/500/IP-GEEN: toelage kleine landschapselementen	200,00	0,00	200,00
2023/ACT-104/0340-00/6491000/GEMEENTE/CBS/500/IP-GEEN: toelage kleine landschapselementen	170,00	0,00	170,00
2023/ACT-104/0340-00/6491000/GEMEENTE/CBS/500/IP-GEEN: toelage kleine landschapselementen	110,00	0,00	110,00
2023/ACT-104/0340-00/6491000/GEMEENTE/CBS/500/IP-GEEN: toelage kleine landschapselementen	15,00	0,00	15,00
2023/ACT-104/0340-00/6491000/GEMEENTE/CBS/500/IP-GEEN: toelage kleine landschapselementen	100,00	0,00	100,00

Overzicht werkings- en investeringssubsidies per beleidsveld

GEMEENTEBESTUUR BEERNEM

Beleidsveld en registraties	Werkingssubsidie	Investeringssubsidie	Totaal
landschapselementen			
2023/ACT-104/0340-00/6491000/GEMEENTE/CBS/500/IP-GEEN: toelage kleine landschapselementen	120,00	0,00	120,00
2023/ACT-104/0340-00/6491000/GEMEENTE/CBS/500/IP-GEEN: toelage kleine landschapselementen	90,00	0,00	90,00
2023/ACT-104/0340-00/6491000/GEMEENTE/CBS/500/IP-GEEN: toelage kleine landschapselementen	190,00	0,00	190,00
2023/ACT-104/0340-00/6491000/GEMEENTE/CBS/500/IP-GEEN: toelage kleine landschapselementen	250,00	0,00	250,00
2023/ACT-104/0340-00/6491000/GEMEENTE/CBS/500/IP-GEEN: toelage kleine landschapselementen	50,00	0,00	50,00
2023/ACT-104/0340-00/6491000/GEMEENTE/CBS/500/IP-GEEN: toelage kleine landschapselementen	60,00	0,00	60,00
2023/ACT-104/0340-00/6491000/GEMEENTE/CBS/500/IP-GEEN: toelage kleine landschapselementen	210,00	0,00	210,00
2023/ACT-104/0340-00/6491000/GEMEENTE/CBS/500/IP-GEEN: toelage kleine landschapselementen	70,00	0,00	70,00
<b>0350: Klimaat en energie</b>	<b>4.250,00</b>	<b>0,00</b>	<b>4.250,00</b>
2023/ACT-93/0350-00/6491000/GEMEENTE/CBS/500/IP-GEEN: 05/2023 Toelage warmtepomp/zonneboiler	250,00	0,00	250,00
2023/ACT-93/0350-00/6491000/GEMEENTE/CBS/500/IP-GEEN: 05/2023 Toelage warmtepomp/zonneboiler	250,00	0,00	250,00
2023/ACT-93/0350-00/6491000/GEMEENTE/CBS/500/IP-GEEN: 05/2023 Toelage warmtepomp/zonneboiler	250,00	0,00	250,00
2023/ACT-93/0350-00/6491000/GEMEENTE/CBS/500/IP-GEEN: 05/2023 Toelage warmtepomp/zonneboiler	250,00	0,00	250,00
2023/ACT-93/0350-00/6491000/GEMEENTE/CBS/500/IP-GEEN: 05/2023 Toelage warmtepomp/zonneboiler	250,00	0,00	250,00
2023/ACT-93/0350-00/6491000/GEMEENTE/CBS/500/IP-GEEN: 05/2023 Toelage warmtepomp/zonneboiler	250,00	0,00	250,00
2023/ACT-93/0350-00/6491000/GEMEENTE/CBS/500/IP-GEEN: 05/2023 Toelage warmtepomp/zonneboiler	250,00	0,00	250,00
2023/ACT-93/0350-00/6491000/GEMEENTE/CBS/500/IP-GEEN: 09/2023 Toelage warmtepomp/zonneboiler	250,00	0,00	250,00
2023/ACT-93/0350-00/6491000/GEMEENTE/CBS/500/IP-GEEN: 09/2023 Toelage warmtepomp/zonneboiler	250,00	0,00	250,00
2023/ACT-93/0350-00/6491000/GEMEENTE/CBS/500/IP-GEEN: 09/2023 Toelage warmtepomp/zonneboiler	250,00	0,00	250,00
2023/ACT-93/0350-00/6491000/GEMEENTE/CBS/500/IP-GEEN: 12/2023 Toelage warmtepomp/zonneboiler	250,00	0,00	250,00
2023/ACT-93/0350-00/6491000/GEMEENTE/CBS/500/IP-GEEN: 12/2023 Toelage warmtepomp/zonneboiler	250,00	0,00	250,00
2023/ACT-93/0350-00/6491000/GEMEENTE/CBS/500/IP-GEEN: 12/2023 Toelage warmtepomp/zonneboiler	250,00	0,00	250,00
2023/ACT-93/0350-00/6491000/GEMEENTE/CBS/500/IP-GEEN: 12/2023 Toelage warmtepomp/zonneboiler	250,00	0,00	250,00
2023/ACT-93/0350-00/6491000/GEMEENTE/CBS/500/IP-GEEN: 12/2023 Toelage warmtepomp/zonneboiler	250,00	0,00	250,00
2023/ACT-93/0350-00/6491000/GEMEENTE/CBS/500/IP-GEEN: 12/2023 Toelage warmtepomp/zonneboiler	250,00	0,00	250,00
2023/ACT-93/0350-00/6491000/GEMEENTE/CBS/500/IP-GEEN: 12/2023 Toelage warmtepomp/zonneboiler	250,00	0,00	250,00
<b>0390: Overige milieubescherming</b>	<b>50.104,67</b>	<b>0,00</b>	<b>50.104,67</b>

Beleidsveld en registraties	Werkingssubsidie	Investeringssubsidie	Totaal
2023/ACT-106/0390-00/6491000/GEMEENTE/CBS/500/IP-GEEN: subsidie groenbedekkers maart 2023	125,00	0,00	125,00
2023/ACT-106/0390-00/6491000/GEMEENTE/CBS/500/IP-GEEN: subsidie groenbedekkers maart 2023	125,00	0,00	125,00
2023/ACT-106/0390-00/6491000/GEMEENTE/CBS/500/IP-GEEN: subsidie groenbedekkers maart 2023	125,00	0,00	125,00
2023/ACT-106/0390-00/6491000/GEMEENTE/CBS/500/IP-GEEN: subsidie groenbedekkers maart 2023	125,00	0,00	125,00
2023/ACT-106/0390-00/6491000/GEMEENTE/CBS/500/IP-GEEN: subsidie groenbedekkers maart 2023	120,75	0,00	120,75
2023/ACT-106/0390-00/6491000/GEMEENTE/CBS/500/IP-GEEN: subsidie groenbedekkers maart 2023	125,00	0,00	125,00
2023/ACT-106/0390-00/6491000/GEMEENTE/CBS/500/IP-GEEN: subsidie groenbedekkers maart 2023	125,00	0,00	125,00
2023/ACT-106/0390-00/6491000/GEMEENTE/CBS/500/IP-GEEN: subsidie groenbedekkers maart 2023	125,00	0,00	125,00
2023/ACT-106/0390-00/6491000/GEMEENTE/CBS/500/IP-GEEN: subsidie groenbedekkers maart 2023	125,00	0,00	125,00
2023/ACT-106/0390-00/6491000/GEMEENTE/CBS/500/IP-GEEN: subsidie groenbedekkers maart 2023	125,00	0,00	125,00
2023/ACT-106/0390-00/6491000/GEMEENTE/CBS/500/IP-GEEN: subsidie groenbedekkers maart 2023	125,00	0,00	125,00
2023/ACT-106/0390-00/6491000/GEMEENTE/CBS/500/IP-GEEN: subsidie groenbedekkers maart 2023	125,00	0,00	125,00
2023/ACT-106/0390-00/6491000/GEMEENTE/CBS/500/IP-GEEN: subsidie groenbedekkers maart 2023	111,75	0,00	111,75
2023/ACT-106/0390-00/6491000/GEMEENTE/CBS/500/IP-GEEN: subsidie groenbedekkers maart 2023	45,75	0,00	45,75
2023/ACT-106/0390-00/6491000/GEMEENTE/CBS/500/IP-GEEN: subsidie groenbedekkers maart 2023	125,00	0,00	125,00
2023/ACT-106/0390-00/6491000/GEMEENTE/CBS/500/IP-GEEN: subsidie groenbedekkers maart 2023	125,00	0,00	125,00
2023/ACT-106/0390-00/6491000/GEMEENTE/CBS/500/IP-GEEN: subsidie groenbedekkers maart 2023	125,00	0,00	125,00
2023/ACT-106/0390-00/6491000/GEMEENTE/CBS/500/IP-GEEN: subsidie groenbedekkers maart 2023	125,00	0,00	125,00
2023/ACT-106/0390-00/6491000/GEMEENTE/CBS/500/IP-GEEN: subsidie groenbedekkers maart 2023	125,00	0,00	125,00
2023/ACT-106/0390-00/6491000/GEMEENTE/CBS/500/IP-GEEN: subsidie groenbedekkers maart 2023	125,00	0,00	125,00
2023/ACT-106/0390-00/6491000/GEMEENTE/CBS/500/IP-GEEN: subsidie groenbedekkers maart 2023	118,75	0,00	118,75
2023/ACT-106/0390-00/6491000/GEMEENTE/CBS/500/IP-GEEN: subsidie groenbedekkers maart 2023	125,00	0,00	125,00
2023/ACT-106/0390-00/6491000/GEMEENTE/CBS/500/IP-GEEN: subsidie groenbedekkers maart 2023	125,00	0,00	125,00
2023/ACT-106/0390-00/6491000/GEMEENTE/CBS/500/IP-GEEN: subsidie groenbedekkers maart 2023	125,00	0,00	125,00
2023/ACT-106/0390-00/6491000/GEMEENTE/CBS/500/IP-GEEN: subsidie groenbedekkers maart 2023	125,00	0,00	125,00
2023/ACT-106/0390-00/6491000/GEMEENTE/CBS/500/IP-GEEN: subsidie groenbedekkers maart 2023	125,00	0,00	125,00
2023/ACT-106/0390-00/6491000/GEMEENTE/CBS/500/IP-GEEN: subsidie groenbedekkers maart 2023	107,50	0,00	107,50
2023/ACT-106/0390-00/6491000/GEMEENTE/CBS/500/IP-GEEN: subsidie groenbedekkers maart 2023	106,25	0,00	106,25
2023/ACT-106/0390-00/6491000/GEMEENTE/CBS/500/IP-GEEN: subsidie	125,00	0,00	125,00





Beleidsveld en registraties	Werkingssubsidie	Investeringssubsidie	Totaal
zwaluwnesten			
2023/ACT-108/0390-00/6491000/GEMEENTE/CBS/500/IP-GEEN: premie zwaluwnesten	95,18	0,00	95,18
2023/ACT-108/0390-00/6491000/GEMEENTE/CBS/500/IP-GEEN: premie zwaluwnesten	95,18	0,00	95,18
2023/ACT-108/0390-00/6491000/GEMEENTE/CBS/500/IP-GEEN: premie zwaluwnesten	46,20	0,00	46,20
2023/GBB-MIL/0390-00/6492000/GEMEENTE/CBS/800/IP-GEEN: Toelage werking 2023	40.546,42	0,00	40.546,42
2023/GBB-MIL/0390-00/6493000/GEMEENTE/CBS/800/IP-GEEN: Toelage 2023	1.250,00	0,00	1.250,00
<b>0400: Politiediensten</b>	<b>1.484.269,00</b>	<b>0,00</b>	<b>1.484.269,00</b>
2023/GBB/0400-00/6494000/GEMEENTE/CBS/460/IP-GEEN: 1e voorschot werkingstoelage 2023	370.000,00	0,00	370.000,00
2023/GBB/0400-00/6494000/GEMEENTE/CBS/460/IP-GEEN: 2e voorschot werkingstoelage 2023	370.000,00	0,00	370.000,00
2023/GBB/0400-00/6494000/GEMEENTE/CBS/460/IP-GEEN: 3e voorschot werkingstoelage 2023	370.000,00	0,00	370.000,00
2023/GBB/0400-00/6494000/GEMEENTE/CBS/460/IP-GEEN: saldo werkingstoelage 2023	374.269,00	0,00	374.269,00
<b>0410: Brandweer</b>	<b>641.728,00</b>	<b>0,00</b>	<b>641.728,00</b>
2023/GBB/0410-00/6494000/GEMEENTE/CBS/470/IP-GEEN: 1e voorschot werkingstoelage 2023	160.000,00	0,00	160.000,00
2023/GBB/0410-00/6494000/GEMEENTE/CBS/470/IP-GEEN: 2e voorschot werkingstoelage 2023	160.000,00	0,00	160.000,00
2023/GBB/0410-00/6494000/GEMEENTE/CBS/470/IP-GEEN: 3e voorschot werkingstoelage 2023	160.000,00	0,00	160.000,00
2023/GBB/0410-00/6494000/GEMEENTE/CBS/470/IP-GEEN: saldo werkingstoelage 2023	161.728,00	0,00	161.728,00
<b>0440: Overige hulpdiensten</b>	<b>8.000,00</b>	<b>0,00</b>	<b>8.000,00</b>
2023/GBB/0440-00/6493000/GEMEENTE/CBS/800/IP-GEEN: 2023 Toelage helihulp	8.000,00	0,00	8.000,00
<b>0490: Overige elementen van openbare orde en veiligheid</b>	<b>28.806,34</b>	<b>0,00</b>	<b>28.806,34</b>
2023/GBB/0490-00/6491000/GEMEENTE/CBS/500/IP-GEEN: premie inbraakbeveiliging De Bie Geert	300,00	0,00	300,00
2023/GBB/0490-00/6491000/GEMEENTE/CBS/500/IP-GEEN: premie inbraakbeveiliging Devriendt Timothy	300,00	0,00	300,00
2023/GBB/0490-00/6491000/GEMEENTE/CBS/500/IP-GEEN: premie inbraakbeveiliging Meire Erik	300,00	0,00	300,00
2023/GBB/0490-00/6491000/GEMEENTE/CBS/500/IP-GEEN: premie inbraakbeveiliging Vienne-Vande Ryse	243,36	0,00	243,36
2023/GBB/0490-00/6494000/GEMEENTE/CBS/460/IP-GEEN: 2023000026 - 2023 vergoeding NIP-ambtenaar	27.662,98	0,00	27.662,98
<b>0500: Handel en middenstand</b>	<b>1.250,00</b>	<b>0,00</b>	<b>1.250,00</b>
2023/GBB-ECO/0500-00/6493000/GEMEENTE/CBS/800/IP-GEEN: Toelage 2023	1.250,00	0,00	1.250,00

Beleidsveld en registraties	Werkingssubsidie	Investeringssubsidie	Totaal
<b>0530: Land-, tuin- &amp; bosbouw</b>	1.250,00	0,00	1.250,00
2023/ACT-12/0530-00/6493000/GEMEENTE/CBS/800/IP-GEEN: Toelage 2023	1.250,00	0,00	1.250,00
<b>0600: Ruimtelijke planning</b>	79.544,73	0,00	79.544,73
2023/ACT-93/0600-00/6491000/GEMEENTE/CBS/500/IP-GEEN: premie ter bestrijding van optrekkend vocht	127,71	0,00	127,71
2023/ACT-93/0600-00/6491000/GEMEENTE/CBS/500/IP-GEEN: premie ter bestrijding van optrekkend vocht	89,04	0,00	89,04
2023/ACT-93/0600-00/6491000/GEMEENTE/CBS/500/IP-GEEN: premie ter bestrijding van optrekkend vocht	580,24	0,00	580,24
2023/ACT-93/0600-00/6491000/GEMEENTE/CBS/500/IP-GEEN: premie ter bestrijding van optrekkend vocht	702,66	0,00	702,66
2023/ACT-93/0600-00/6491000/GEMEENTE/CBS/500/IP-GEEN: premie ter bestrijding van optrekkend vocht	277,23	0,00	277,23
2023/ACT-93/0600-00/6491000/GEMEENTE/CBS/500/IP-GEEN: premie ter bestrijding van optrekkend vocht	800,00	0,00	800,00
2023/ACT-93/0600-00/6491000/GEMEENTE/CBS/500/IP-GEEN: premie ter bestrijding van optrekkend vocht	769,56	0,00	769,56
2023/ACT-93/0600-00/6491000/GEMEENTE/CBS/500/IP-GEEN: premie ter bestrijding van optrekkend vocht	684,27	0,00	684,27
2023/ACT-93/0600-00/6491000/GEMEENTE/CBS/500/IP-GEEN: premie ter bestrijding van optrekkend vocht	800,00	0,00	800,00
2023/ACT-93/0600-00/6491000/GEMEENTE/CBS/500/IP-GEEN: premie ter bestrijding van optrekkend vocht	564,46	0,00	564,46
2023/ACT-93/0600-00/6491000/GEMEENTE/CBS/500/IP-GEEN: premie ter bestrijding van optrekkend vocht	561,67	0,00	561,67
2023/ACT-93/0600-00/6491000/GEMEENTE/CBS/500/IP-GEEN: premie ter bestrijding van optrekkend vocht	789,20	0,00	789,20
2023/GBB/0600-00/6494000/GEMEENTE/CBS/410/IP-GEEN: 2023/35/70F - bijdrage woonwinkel 2023	57.570,69	0,00	57.570,69
2023/GBB/0600-01/6494000/GEMEENTE/CBS/410/IP-GEEN: 2023/44/70F - aanvullende bijdrage woonwinkel - werkjaar 12	5.076,00	0,00	5.076,00
2023/GBB/0600-01/6494000/GEMEENTE/CBS/410/IP-GEEN: 2023000658 - Tussenkost Woonwinkel 2023	10.152,00	0,00	10.152,00
<b>0680: Groene ruimte</b>	1.611,85	0,00	1.611,85
2023/GBB/0680-00/6493000/GEMEENTE/CBS/800/IP-GEEN: toelage bebloeming Beernem 2023	561,05	0,00	561,05
2023/GBB/0680-00/6493000/GEMEENTE/CBS/800/IP-GEEN: toelage bebloeming Oedelem 2023	778,05	0,00	778,05
2023/GBB/0680-00/6493000/GEMEENTE/CBS/800/IP-GEEN: toelage bebloeming Sint-Joris 2023	272,75	0,00	272,75
<b>0705: Gemeenschapscentrum</b>	495,73	0,00	495,73
2023/GBB-CULT/0705-00/6499999/GEMEENTE/CBS/800/IP-GEEN: Billijke vergoeding PC Oostveld	495,73	0,00	495,73
<b>0709: Overige culturele instellingen</b>	41.072,00	0,00	41.072,00
2023/ACT-43/0709-00/6493000/GEMEENTE/CBS/600/IP-GEEN: Toelage 2023	806,37	0,00	806,37

## Beleidsveld en registraties

	Werkingssubsidie	Investeringssubsidie	Totaal
2023/ACT-43/0709-00/6493000/GEMEENTE/CBS/600/IP-GEEN: Toelage 2023	109,89	0,00	109,89
2023/ACT-43/0709-00/6493000/GEMEENTE/CBS/600/IP-GEEN: Toelage 2023	228,02	0,00	228,02
2023/ACT-43/0709-00/6493000/GEMEENTE/CBS/800/IP-GEEN: Toelage 2023	511,86	0,00	511,86
2023/ACT-43/0709-00/6493000/GEMEENTE/CBS/800/IP-GEEN: Toelage 2023	333,85	0,00	333,85
2023/ACT-43/0709-00/6493000/GEMEENTE/CBS/800/IP-GEEN: Toelage 2023	2.077,13	0,00	2.077,13
2023/ACT-43/0709-00/6493000/GEMEENTE/CBS/800/IP-GEEN: Toelage 2023	5.949,19	0,00	5.949,19
2023/ACT-43/0709-00/6493000/GEMEENTE/CBS/800/IP-GEEN: Toelage 2023	384,71	0,00	384,71
2023/ACT-43/0709-00/6493000/GEMEENTE/CBS/800/IP-GEEN: Toelage 2023	458,54	0,00	458,54
2023/ACT-43/0709-00/6493000/GEMEENTE/CBS/800/IP-GEEN: Toelage 2023	337,95	0,00	337,95
2023/ACT-43/0709-00/6493000/GEMEENTE/CBS/800/IP-GEEN: Toelage 2023	1.352,57	0,00	1.352,57
2023/ACT-43/0709-00/6493000/GEMEENTE/CBS/800/IP-GEEN: Toelage 2023	131,22	0,00	131,22
2023/ACT-43/0709-00/6493000/GEMEENTE/CBS/800/IP-GEEN: Toelage 2023	930,25	0,00	930,25
2023/ACT-43/0709-00/6493000/GEMEENTE/CBS/800/IP-GEEN: Toelage 2023	239,50	0,00	239,50
2023/ACT-43/0709-00/6493000/GEMEENTE/CBS/800/IP-GEEN: Toelage 2023	183,72	0,00	183,72
2023/ACT-43/0709-00/6493000/GEMEENTE/CBS/800/IP-GEEN: Toelage 2023	358,46	0,00	358,46
2023/ACT-43/0709-00/6493000/GEMEENTE/CBS/800/IP-GEEN: Toelage 2023	273,96	0,00	273,96
2023/ACT-43/0709-00/6493000/GEMEENTE/CBS/800/IP-GEEN: Toelage 2023	354,35	0,00	354,35
2023/ACT-43/0709-00/6493000/GEMEENTE/CBS/800/IP-GEEN: Toelage 2023	76,25	0,00	76,25
2023/ACT-43/0709-00/6493000/GEMEENTE/CBS/800/IP-GEEN: Toelage 2023	201,36	0,00	201,36
2023/ACT-43/0709-00/6493000/GEMEENTE/CBS/800/IP-GEEN: Toelage 2023	745,67	0,00	745,67
2023/ACT-43/0709-00/6493000/GEMEENTE/CBS/800/IP-GEEN: Toelage 2023	126,29	0,00	126,29
2023/ACT-43/0709-00/6493000/GEMEENTE/CBS/800/IP-GEEN: Toelage 2023	287,91	0,00	287,91
2023/ACT-43/0709-00/6493000/GEMEENTE/CBS/800/IP-GEEN: Toelage 2023	171,82	0,00	171,82
2023/ACT-43/0709-00/6493000/GEMEENTE/CBS/800/IP-GEEN: Toelage 2023	167,72	0,00	167,72
2023/ACT-43/0709-00/6493000/GEMEENTE/CBS/800/IP-GEEN: Toelage 2023	158,29	0,00	158,29
2023/ACT-43/0709-00/6493000/GEMEENTE/CBS/800/IP-GEEN: Toelage 2023	207,92	0,00	207,92
2023/ACT-43/0709-00/6493000/GEMEENTE/CBS/800/IP-GEEN: Toelage 2023	154,19	0,00	154,19
2023/ACT-43/0709-00/6493000/GEMEENTE/CBS/800/IP-GEEN: Toelage 2023	202,59	0,00	202,59
2023/ACT-43/0709-00/6493000/GEMEENTE/CBS/800/IP-GEEN: Toelage 2023	210,79	0,00	210,79
2023/ACT-43/0709-00/6493000/GEMEENTE/CBS/800/IP-GEEN: Toelage 2023	442,13	0,00	442,13
2023/ACT-43/0709-00/6493000/GEMEENTE/CBS/800/IP-GEEN: Toelage 2023	504,89	0,00	504,89
2023/ACT-43/0709-00/6493000/GEMEENTE/CBS/800/IP-GEEN: Toelage 2023	440,49	0,00	440,49
2023/ACT-43/0709-00/6493000/GEMEENTE/CBS/800/IP-GEEN: Toelage 2023	363,38	0,00	363,38
2023/ACT-43/0709-00/6493000/GEMEENTE/CBS/800/IP-GEEN: Toelage 2023	100,86	0,00	100,86
2023/ACT-43/0709-00/6493000/GEMEENTE/CBS/800/IP-GEEN: Toelage 2023	707,11	0,00	707,11
2023/ACT-43/0709-00/6493000/GEMEENTE/CBS/800/IP-GEEN: Toelage 2023	274,78	0,00	274,78
2023/ACT-43/0709-00/6493000/GEMEENTE/CBS/800/IP-GEEN: Toelage 2023	380,61	0,00	380,61
2023/ACT-43/0709-00/6493000/GEMEENTE/CBS/800/IP-GEEN: Toelage 2023	235,40	0,00	235,40
2023/ACT-43/0709-00/6493000/GEMEENTE/CBS/800/IP-GEEN: Toelage 2023	267,40	0,00	267,40
2023/ACT-43/0709-00/6493000/GEMEENTE/CBS/800/IP-GEEN: Toelage 2023	186,18	0,00	186,18
2023/ACT-43/0709-00/6493000/GEMEENTE/CBS/800/IP-GEEN: Toelage 2023	129,58	0,00	129,58
2023/ACT-43/0709-00/6493000/GEMEENTE/CBS/800/IP-GEEN: Toelage 2023	287,91	0,00	287,91
2023/ACT-43/0709-00/6493000/GEMEENTE/CBS/800/IP-GEEN: Toelage 2023	1.209,99	0,00	1.209,99
2023/ACT-43/0709-00/6493000/GEMEENTE/CBS/800/IP-GEEN: Toelage 2023	109,07	0,00	109,07
2023/ACT-43/0709-00/6493000/GEMEENTE/CBS/800/IP-GEEN: Toelage 2023	126,29	0,00	126,29
2023/ACT-43/0709-00/6493000/GEMEENTE/CBS/800/IP-GEEN: Toelage 2023	111,53	0,00	111,53
2023/ACT-43/0709-00/6493000/GEMEENTE/CBS/800/IP-GEEN: Toelage 2023	113,99	0,00	113,99
2023/ACT-43/0709-00/6493000/GEMEENTE/CBS/800/IP-GEEN: Toelage 2023	90,20	0,00	90,20
2023/ACT-43/0709-00/6493000/GEMEENTE/CBS/800/IP-GEEN: Toelage 2023	91,02	0,00	91,02
2023/ACT-43/0709-00/6493000/GEMEENTE/CBS/800/IP-GEEN: Toelage 2023	97,58	0,00	97,58
2023/ACT-43/0709-00/6493000/GEMEENTE/CBS/800/IP-GEEN: Toelage 2023	55,74	0,00	55,74

Overzicht werkings- en investeringssubsidies per beleidsveld

GEMEENTEBESTUUR BEERNEM

Beleidsveld en registraties	Werkingssubsidie	Investeringssubsidie	Totaal
2023/ACT-43/0709-00/6493000/GEMEENTE/CBS/800/IP-GEEN: Toelage 2023	83,64	0,00	83,64
2023/ACT-43/0709-00/6493000/GEMEENTE/CBS/800/IP-GEEN: Toelage 2023	138,60	0,00	138,60
2023/ACT-43/0709-00/6493000/GEMEENTE/CBS/800/IP-GEEN: Toelage 2023	99,22	0,00	99,22
2023/ACT-43/0709-00/6493000/GEMEENTE/CBS/800/IP-GEEN: Toelage 2023	360,10	0,00	360,10
2023/ACT-43/0709-00/6493000/GEMEENTE/CBS/800/IP-GEEN: Toelage 2023	123,01	0,00	123,01
2023/ACT-43/0709-00/6493000/GEMEENTE/CBS/800/IP-GEEN: Toelage 2023	136,96	0,00	136,96
2023/ACT-44/0709-02/6493000/GEMEENTE/CBS/500/IP-GEEN: impulssubsidie 2023 - dansvoorstelling in kerk dec2023	1.250,00	0,00	1.250,00
2023/ACT-44/0709-02/6493000/GEMEENTE/CBS/500/IP-GEEN: impulssubsidie 2023 - kunstplatform juni2024	400,00	0,00	400,00
2023/ACT-44/0709-02/6493000/GEMEENTE/CBS/500/IP-GEEN: impulssubsidie 2023 - warme woorden zitkring	500,00	0,00	500,00
2023/ACT-44/0709-02/6493000/GEMEENTE/CBS/500/IP-GEEN: impulssubsidie saldo 2023 - dansvoorstelling in kerk dec2023	1.250,00	0,00	1.250,00
2023/ACT-44/0709-02/6493000/GEMEENTE/CBS/600/IP-GEEN: impulssubsidie 2023 - February Friday Festivals	800,00	0,00	800,00
2023/ACT-44/0709-02/6493000/GEMEENTE/CBS/600/IP-GEEN: impulssubsidie 2023 comedyproject	1.250,00	0,00	1.250,00
2023/ACT-44/0709-02/6493000/GEMEENTE/CBS/600/IP-GEEN: saldo impulssubsidie 2023 comedyproject	1.250,00	0,00	1.250,00
2023/ACT-44/0709-02/6493000/GEMEENTE/CBS/800/IP-GEEN: impulssubsidie zeepkistenrace 2022	400,00	0,00	400,00
2023/GBB-CULT/0709-01/6493000/GEMEENTE/CBS/800/IP-GEEN: Toelage 2023	1.250,00	0,00	1.250,00
2023/GBB-CULT/0709-01/6493000/GEMEENTE/CBS/800/IP-GEEN: Toelage 2023	186,00	0,00	186,00
2023/GBB-CULT/0709-01/6493000/GEMEENTE/CBS/800/IP-GEEN: Toelage 2023	1.800,00	0,00	1.800,00
2023/GBB-CULT/0709-01/6493000/GEMEENTE/CBS/800/IP-GEEN: Toelage 2023	1.800,00	0,00	1.800,00
2023/GBB-CULT/0709-01/6493000/GEMEENTE/CBS/800/IP-GEEN: Toelage 2023	3.750,00	0,00	3.750,00
2023/GBB-CULT/0709-01/6493000/GEMEENTE/CBS/800/IP-GEEN: Toelage 2023	186,00	0,00	186,00
<b>0710: Feesten en plechtigheden</b>	<b>10.911,89</b>	<b>0,00</b>	<b>10.911,89</b>
2023/GBB-FEEST/0710-00/6493000/GEMEENTE/CBS/500/IP-GEEN: subsidie herbruikbare bekens Chiroshima 2023	437,08	0,00	437,08
2023/GBB-FEEST/0710-00/6493000/GEMEENTE/CBS/500/IP-GEEN: subsidie herbruikbare bekens Spring int Veld 2023	328,70	0,00	328,70
2023/GBB-FEEST/0710-00/6493000/GEMEENTE/CBS/600/IP-GEEN: subsidie herbruikbare bekens In the Garden	163,36	0,00	163,36
2023/GBB-FEEST/0710-00/6493000/GEMEENTE/CBS/800/IP-GEEN: subsidie herbruikbare bekens Avondmarkt 2023	213,07	0,00	213,07
2023/GBB-FEEST/0710-00/6493000/GEMEENTE/CBS/800/IP-GEEN: subsidie herbruikbare bekens Nacht van de Jenever	500,00	0,00	500,00
2023/GBB-FEEST/0710-00/6493000/GEMEENTE/CBS/800/IP-GEEN: subsidie herbruikbare bekens Oktoberfest 2023	204,46	0,00	204,46
2023/GBB-FEEST/0710-00/6493000/GEMEENTE/CBS/800/IP-GEEN: subsidie herbruikbare bekens Oostveld kermis	500,00	0,00	500,00
2023/GBB-FEEST/0710-00/6493000/GEMEENTE/CBS/800/IP-GEEN: subsidie herbruikbare bekens Rondom De Kijkuit wandeltocht	50,82	0,00	50,82
2023/GBB-FEEST/0710-00/6493000/GEMEENTE/CBS/800/IP-GEEN: subsidie herbruikbare bekens Universe fuif 2023	169,40	0,00	169,40
2023/GBB-FEEST/0710-00/6499999/GEMEENTE/CBS/500/IP-GEEN: Toelage 2023	285,00	0,00	285,00
2023/GBB-FEEST/0710-00/6499999/GEMEENTE/CBS/500/IP-GEEN: Toelage buurtoppepper	100,00	0,00	100,00
2023/GBB-FEEST/0710-00/6499999/GEMEENTE/CBS/500/IP-GEEN: Toelage buurtoppepper	100,00	0,00	100,00
2023/GBB-FEEST/0710-00/6499999/GEMEENTE/CBS/500/IP-GEEN: Toelage buurtoppepper	100,00	0,00	100,00

Overzicht werkings- en investeringssubsidies per beleidsveld

GEMEENTEBESTUUR BEERNEM





Beleidsveld en registraties	Werkingssubsidie	Investeringssubsidie	Totaal
2023/GBB-FEEST/0710-00/6499999/GEMEENTE/CBS/500/IP-GEEN: Toelage buurtoppepper	100,00	0,00	100,00
2023/GBB-FEEST/0710-00/6499999/GEMEENTE/CBS/800/IP-GEEN: Toelage 2023	285,00	0,00	285,00
2023/GBB-FEEST/0710-00/6499999/GEMEENTE/CBS/800/IP-GEEN: Toelage 2023	285,00	0,00	285,00
2023/GBB-FEEST/0710-00/6499999/GEMEENTE/CBS/800/IP-GEEN: Toelage 2023	285,00	0,00	285,00
2023/GBB-FEEST/0710-00/6499999/GEMEENTE/CBS/800/IP-GEEN: Toelage 2023	261,00	0,00	261,00
2023/GBB-FEEST/0710-00/6499999/GEMEENTE/CBS/800/IP-GEEN: Toelage 2023	261,00	0,00	261,00
2023/GBB-FEEST/0710-00/6499999/GEMEENTE/CBS/800/IP-GEEN: Toelage 2023	261,00	0,00	261,00
2023/GBB-FEEST/0710-00/6499999/GEMEENTE/CBS/800/IP-GEEN: Toelage 2023	62,00	0,00	62,00
2023/GBB-FEEST/0710-00/6499999/GEMEENTE/CBS/800/IP-GEEN: Tssk. receptiekosten 60-jarig bestaan Chiro Sint-Joris	30,00	0,00	30,00
2023/GBB-FEEST/0710-00/6499999/GEMEENTE/CBS/800/IP-GEEN: Tussenkomst receptie 20-jarig bestaan PC Den Akker	30,00	0,00	30,00
<b>0740: Sportsector- en verenigingsondersteuning</b>	<b>342.112,56</b>	<b>0,00</b>	<b>342.112,56</b>
2023/GBB-SPORT/0740-00/6493000/GEMEENTE/CBS/500/IP-GEEN: Sporttoelage 2023	146,34	0,00	146,34
2023/GBB-SPORT/0740-00/6493000/GEMEENTE/CBS/500/IP-GEEN: Sporttoelage 2023	379,48	0,00	379,48
2023/GBB-SPORT/0740-00/6493000/GEMEENTE/CBS/500/IP-GEEN: Sporttoelage 2023	168,51	0,00	168,51
2023/GBB-SPORT/0740-00/6493000/GEMEENTE/CBS/500/IP-GEEN: Sporttoelage 2023	103,14	0,00	103,14
2023/GBB-SPORT/0740-00/6493000/GEMEENTE/CBS/500/IP-GEEN: Sporttoelage 2023	55,11	0,00	55,11
2023/GBB-SPORT/0740-00/6493000/GEMEENTE/CBS/500/IP-GEEN: Sporttoelage 2023	302,47	0,00	302,47
2023/GBB-SPORT/0740-00/6493000/GEMEENTE/CBS/500/IP-GEEN: Sporttoelage 2023	99,00	0,00	99,00
2023/GBB-SPORT/0740-00/6493000/GEMEENTE/CBS/500/IP-GEEN: Sporttoelage 2023	385,45	0,00	385,45
2023/GBB-SPORT/0740-00/6493000/GEMEENTE/CBS/500/IP-GEEN: Sporttoelage 2023	302,27	0,00	302,27
2023/GBB-SPORT/0740-00/6493000/GEMEENTE/CBS/500/IP-GEEN: Sporttoelage 2023	-302,47	0,00	-302,47
2023/GBB-SPORT/0740-00/6493000/GEMEENTE/CBS/600/IP-GEEN: Sporttoelage 2023	227,72	0,00	227,72
2023/GBB-SPORT/0740-00/6493000/GEMEENTE/CBS/600/IP-GEEN: Sporttoelage 2023	505,29	0,00	505,29
2023/GBB-SPORT/0740-00/6493000/GEMEENTE/CBS/600/IP-GEEN: Sporttoelage 2023	392,87	0,00	392,87
2023/GBB-SPORT/0740-00/6493000/GEMEENTE/CBS/600/IP-GEEN: Sporttoelage 2023	205,42	0,00	205,42
2023/GBB-SPORT/0740-00/6493000/GEMEENTE/CBS/600/IP-GEEN: Sporttoelage 2023	89,24	0,00	89,24
2023/GBB-SPORT/0740-00/6493000/GEMEENTE/CBS/800/IP-GEEN: Sporttoelage 2023	788,65	0,00	788,65
2023/GBB-SPORT/0740-00/6493000/GEMEENTE/CBS/800/IP-GEEN: Sporttoelage 2023	1.040,79	0,00	1.040,79
2023/GBB-SPORT/0740-00/6493000/GEMEENTE/CBS/800/IP-GEEN: Sporttoelage 2023	1.218,23	0,00	1.218,23
2023/GBB-SPORT/0740-00/6493000/GEMEENTE/CBS/800/IP-GEEN: Sporttoelage 2023	495,69	0,00	495,69
2023/GBB-SPORT/0740-00/6493000/GEMEENTE/CBS/800/IP-GEEN: Sporttoelage 2023	1.103,39	0,00	1.103,39
2023/GBB-SPORT/0740-00/6493000/GEMEENTE/CBS/800/IP-GEEN: Sporttoelage 2023	835,81	0,00	835,81

Overzicht werkings- en investeringssubsidies per beleidsveld

GEMEENTEBESTUUR BEERNEM

Beleidsveld en registraties	Werkingssubsidie	Investeringssubsidie	Totaal
2023			
2023/GBB-SPORT/0740-00/6493000/GEMEENTE/CBS/800/IP-GEEN: Sporttoelage 2023	876,30	0,00	876,30
2023/GBB-SPORT/0740-00/6493000/GEMEENTE/CBS/800/IP-GEEN: Sporttoelage 2023	1.435,41	0,00	1.435,41
2023/GBB-SPORT/0740-00/6493000/GEMEENTE/CBS/800/IP-GEEN: Sporttoelage 2023	774,33	0,00	774,33
2023/GBB-SPORT/0740-00/6493000/GEMEENTE/CBS/800/IP-GEEN: Sporttoelage 2023	1.021,68	0,00	1.021,68
2023/GBB-SPORT/0740-00/6493000/GEMEENTE/CBS/800/IP-GEEN: Sporttoelage 2023	727,92	0,00	727,92
2023/GBB-SPORT/0740-00/6493000/GEMEENTE/CBS/800/IP-GEEN: Sporttoelage 2023	1.445,85	0,00	1.445,85
2023/GBB-SPORT/0740-00/6493000/GEMEENTE/CBS/800/IP-GEEN: Sporttoelage 2023	487,65	0,00	487,65
2023/GBB-SPORT/0740-00/6493000/GEMEENTE/CBS/800/IP-GEEN: Sporttoelage 2023	180,60	0,00	180,60
2023/GBB-SPORT/0740-00/6493000/GEMEENTE/CBS/800/IP-GEEN: Sporttoelage 2023	102,56	0,00	102,56
2023/GBB-SPORT/0740-00/6493000/GEMEENTE/CBS/800/IP-GEEN: Sporttoelage 2023	554,35	0,00	554,35
2023/GBB-SPORT/0740-00/6493000/GEMEENTE/CBS/800/IP-GEEN: Sporttoelage 2023	221,24	0,00	221,24
2023/GBB-SPORT/0740-00/6493000/GEMEENTE/CBS/800/IP-GEEN: Sporttoelage 2023	1.739,43	0,00	1.739,43
2023/GBB-SPORT/0740-00/6499000/GEMEENTE/CBS/600/IP-GEEN: Definitieve afrekening S-divisie 2022	244.356,11	0,00	244.356,11
2023/GBB-SPORT/0740-03/6493000/GEMEENTE/CBS/800/IP-GEEN: 24/01 tsskomst 2.000L mazout Comfort Energy	1.454,91	0,00	1.454,91
2023/GBB-SPORT/0740-03/6493000/GEMEENTE/CBS/800/IP-GEEN: 28/07 tsskomst 2.000L mazout Comfort Energy	1.224,84	0,00	1.224,84
2023/GBB-SPORT/0740-03/6493000/GEMEENTE/CBS/800/IP-GEEN: CN tssk. energiekost afrek gas nov23	-408,08	0,00	-408,08
2023/GBB-SPORT/0740-03/6493000/GEMEENTE/CBS/800/IP-GEEN: Tussenkost 01/2023 elek.	106,99	0,00	106,99
2023/GBB-SPORT/0740-03/6493000/GEMEENTE/CBS/800/IP-GEEN: Tussenkost 01/2023 gas	170,35	0,00	170,35
2023/GBB-SPORT/0740-03/6493000/GEMEENTE/CBS/800/IP-GEEN: Tussenkost 02/2023 elek.	106,99	0,00	106,99
2023/GBB-SPORT/0740-03/6493000/GEMEENTE/CBS/800/IP-GEEN: Tussenkost 02/2023 gas	170,35	0,00	170,35
2023/GBB-SPORT/0740-03/6493000/GEMEENTE/CBS/800/IP-GEEN: Tussenkost 03/2023 elek.	106,99	0,00	106,99
2023/GBB-SPORT/0740-03/6493000/GEMEENTE/CBS/800/IP-GEEN: Tussenkost 03/2023 gas	170,35	0,00	170,35
2023/GBB-SPORT/0740-03/6493000/GEMEENTE/CBS/800/IP-GEEN: tssk afrek elek. 11/2022-10/2023	104,97	0,00	104,97
2023/GBB-SPORT/0740-03/6493000/GEMEENTE/CBS/800/IP-GEEN: tssk afrek gas 11/2022-10/2023	68,93	0,00	68,93
2023/GBB-SPORT/0740-03/6493000/GEMEENTE/CBS/800/IP-GEEN: tssk elektriciteit april - oktober 2023	935,83	0,00	935,83
2023/GBB-SPORT/0740-03/6493000/GEMEENTE/CBS/800/IP-GEEN: tssk gas april - oktober 2023	697,48	0,00	697,48
2023/GBB-SPORT/0740-03/6493000/GEMEENTE/CBS/800/IP-GEEN: tssk water 02/2023 - 08/2023	390,66	0,00	390,66
2023/GBB-SPORT/0740-03/6493000/GEMEENTE/CBS/800/IP-GEEN: tssk water afrekening 10/2022-02/2023	195,33	0,00	195,33
2023/GBB-SPORT/0740-03/6493000/GEMEENTE/CBS/800/IP-GEEN: tssk. elektriciteit afrek. 04/12/22-03/12/23	829,15	0,00	829,15

Overzicht werkings- en investeringssubsidies per beleidsveld

GEMEENTEBESTUUR BEERNEM

Beleidsveld en registraties	Werkingssubsidie	Investeringssubsidie	Totaal
2023/GBB-SPORT/0740-03/6493000/GEMEENTE/CBS/800/IP-GEEN: tssk. elektriciteit april 2023	721,19	0,00	721,19
2023/GBB-SPORT/0740-03/6493000/GEMEENTE/CBS/800/IP-GEEN: tssk. elektriciteit augustus 2023	203,00	0,00	203,00
2023/GBB-SPORT/0740-03/6493000/GEMEENTE/CBS/800/IP-GEEN: tssk. elektriciteit februari 2023	721,19	0,00	721,19
2023/GBB-SPORT/0740-03/6493000/GEMEENTE/CBS/800/IP-GEEN: tssk. elektriciteit januari 2023	721,19	0,00	721,19
2023/GBB-SPORT/0740-03/6493000/GEMEENTE/CBS/800/IP-GEEN: tssk. elektriciteit juli 2023	344,67	0,00	344,67
2023/GBB-SPORT/0740-03/6493000/GEMEENTE/CBS/800/IP-GEEN: tssk. elektriciteit juni 2023	344,67	0,00	344,67
2023/GBB-SPORT/0740-03/6493000/GEMEENTE/CBS/800/IP-GEEN: tssk. elektriciteit maart 2023	721,19	0,00	721,19
2023/GBB-SPORT/0740-03/6493000/GEMEENTE/CBS/800/IP-GEEN: tssk. elektriciteit mei 2023	344,67	0,00	344,67
2023/GBB-SPORT/0740-03/6493000/GEMEENTE/CBS/800/IP-GEEN: tssk. elektriciteit november 2023	202,67	0,00	202,67
2023/GBB-SPORT/0740-03/6493000/GEMEENTE/CBS/800/IP-GEEN: tssk. elektriciteit oktober 2023	202,67	0,00	202,67
2023/GBB-SPORT/0740-03/6493000/GEMEENTE/CBS/800/IP-GEEN: tssk. elektriciteit september 2023	202,67	0,00	202,67
2023/GBB-SPORT/0740-03/6493000/GEMEENTE/CBS/800/IP-GEEN: tssk. energiekost ( elek. jan23)	682,59	0,00	682,59
2023/GBB-SPORT/0740-03/6493000/GEMEENTE/CBS/800/IP-GEEN: tssk. energiekost (afrek water 19.2.22-17.2.23)	616,25	0,00	616,25
2023/GBB-SPORT/0740-03/6493000/GEMEENTE/CBS/800/IP-GEEN: tssk. energiekost (elek. 07/2023)	454,99	0,00	454,99
2023/GBB-SPORT/0740-03/6493000/GEMEENTE/CBS/800/IP-GEEN: tssk. energiekost (elek. 08/2023)	565,08	0,00	565,08
2023/GBB-SPORT/0740-03/6493000/GEMEENTE/CBS/800/IP-GEEN: tssk. energiekost (elek. 11/2023)	678,13	0,00	678,13
2023/GBB-SPORT/0740-03/6493000/GEMEENTE/CBS/800/IP-GEEN: tssk. energiekost (elek. apr23)	404,43	0,00	404,43
2023/GBB-SPORT/0740-03/6493000/GEMEENTE/CBS/800/IP-GEEN: tssk. energiekost (elek. dec23)	619,37	0,00	619,37
2023/GBB-SPORT/0740-03/6493000/GEMEENTE/CBS/800/IP-GEEN: tssk. energiekost (elek. feb23)	606,47	0,00	606,47
2023/GBB-SPORT/0740-03/6493000/GEMEENTE/CBS/800/IP-GEEN: tssk. energiekost (gas 08/2023)	238,95	0,00	238,95
2023/GBB-SPORT/0740-03/6493000/GEMEENTE/CBS/800/IP-GEEN: tssk. energiekost (gas 09/2023)	238,95	0,00	238,95
2023/GBB-SPORT/0740-03/6493000/GEMEENTE/CBS/800/IP-GEEN: tssk. energiekost (gas 11/2023)	238,95	0,00	238,95
2023/GBB-SPORT/0740-03/6493000/GEMEENTE/CBS/800/IP-GEEN: tssk. energiekost (gas 12/2023)	270,67	0,00	270,67
2023/GBB-SPORT/0740-03/6493000/GEMEENTE/CBS/800/IP-GEEN: tssk. energiekost (gas apr23, elek. mrt23)	780,92	0,00	780,92
2023/GBB-SPORT/0740-03/6493000/GEMEENTE/CBS/800/IP-GEEN: tssk. energiekost (gas feb23)	209,33	0,00	209,33
2023/GBB-SPORT/0740-03/6493000/GEMEENTE/CBS/800/IP-GEEN: tssk. energiekost (gas jan23)	209,33	0,00	209,33
2023/GBB-SPORT/0740-03/6493000/GEMEENTE/CBS/800/IP-GEEN: tssk. energiekost (gas juli23)	238,95	0,00	238,95
2023/GBB-SPORT/0740-03/6493000/GEMEENTE/CBS/800/IP-GEEN: tssk. energiekost (gas juni23, elek. mei23)	588,80	0,00	588,80
2023/GBB-SPORT/0740-03/6493000/GEMEENTE/CBS/800/IP-GEEN: tssk. energiekost (gas mei23)	209,33	0,00	209,33
2023/GBB-SPORT/0740-03/6493000/GEMEENTE/CBS/800/IP-GEEN: tssk.	209,33	0,00	209,33

Overzicht werkings- en investeringssubsidies per beleidsveld

GEMEENTEBESTUUR BEERNEM

Beleidsveld en registraties	Werkingssubsidie	Investeringssubsidie	Totaal
energiekost (gas mrt23)			
2023/GBB-SPORT/0740-03/6493000/GEMEENTE/CBS/800/IP-GEEN: tssk. energiekost (water 18/02-21/06)	492,66	0,00	492,66
2023/GBB-SPORT/0740-03/6493000/GEMEENTE/CBS/800/IP-GEEN: tssk. energiekost (water dec23)	492,66	0,00	492,66
2023/GBB-SPORT/0740-03/6493000/GEMEENTE/CBS/800/IP-GEEN: tssk. energiekost elek. 10/2023)	644,89	0,00	644,89
2023/GBB-SPORT/0740-03/6493000/GEMEENTE/CBS/800/IP-GEEN: tssk. energiekost elek. juni23)	421,28	0,00	421,28
2023/GBB-SPORT/0740-03/6493000/GEMEENTE/CBS/800/IP-GEEN: tssk. energiekost elek. sept23	608,53	0,00	608,53
2023/GBB-SPORT/0740-03/6493000/GEMEENTE/CBS/800/IP-GEEN: tssk. energiekost gas okt23	238,95	0,00	238,95
2023/GBB-SPORT/0740-03/6493000/GEMEENTE/CBS/800/IP-GEEN: tssk. energiekost water 22/6-21/9	492,66	0,00	492,66
2023/GBB-SPORT/0740-03/6493000/GEMEENTE/CBS/800/IP-GEEN: tssk. energiekosten 2020, 2021, 2022 elektriciteit	20.696,25	0,00	20.696,25
2023/GBB-SPORT/0740-03/6493000/GEMEENTE/CBS/800/IP-GEEN: tssk. energiekosten 2020, 2021, 2022 gas	5.584,44	0,00	5.584,44
2023/GBB-SPORT/0740-03/6493000/GEMEENTE/CBS/800/IP-GEEN: tssk. energiekosten 2020, 2021, 2022 water	5.125,07	0,00	5.125,07
2023/GBB-SPORT/0740-03/6493000/GEMEENTE/CBS/800/IP-GEEN: tsskomst energiekost jan-dec 2023 (elektriciteit)	3.044,70	0,00	3.044,70
2023/GBB-SPORT/0740-03/6493000/GEMEENTE/CBS/800/IP-GEEN: tsskomst energiekost jan-dec 2023 (gas)	1.200,90	0,00	1.200,90
2023/GBB-SPORT/0740-03/6493000/GEMEENTE/CBS/800/IP-GEEN: tsskomst energiekost jan-dec 2023 (water)	284,89	0,00	284,89
2023/GBB-SPORT/0740-04/6493000/GEMEENTE/CBS/800/IP-GEEN: Toelage 2023	1.250,00	0,00	1.250,00
2023/GBB-SPORT/0740-05/6493000/GEMEENTE/CBS/600/IP-GEEN: Subsidie organisatiecomité 2023	427,50	0,00	427,50
2023/GBB-SPORT/0740-05/6493000/GEMEENTE/CBS/800/IP-GEEN: Subsidie organisatiecomité 2023	322,50	0,00	322,50
2023/GBB-SPORT/0740-05/6493000/GEMEENTE/CBS/800/IP-GEEN: Subsidie organisatiecomité 2023	1.250,00	0,00	1.250,00
2023/GBB-SPORT/0740-06/6493000/GEMEENTE/CBS/500/IP-GEEN: Impulssubsidie 2023	6,19	0,00	6,19
2023/GBB-SPORT/0740-06/6493000/GEMEENTE/CBS/600/IP-GEEN: Impulssubsidie 2023	1.245,18	0,00	1.245,18
2023/GBB-SPORT/0740-06/6493000/GEMEENTE/CBS/800/IP-GEEN: Impulssubsidie 2023	885,88	0,00	885,88
2023/GBB-SPORT/0740-06/6493000/GEMEENTE/CBS/800/IP-GEEN: Impulssubsidie 2023	2.310,71	0,00	2.310,71
2023/GBB-SPORT/0740-06/6493000/GEMEENTE/CBS/800/IP-GEEN: Impulssubsidie 2023	830,12	0,00	830,12
2023/GBB-SPORT/0740-06/6493000/GEMEENTE/CBS/800/IP-GEEN: Impulssubsidie 2023	2.843,48	0,00	2.843,48
2023/GBB-SPORT/0740-06/6493000/GEMEENTE/CBS/800/IP-GEEN: Impulssubsidie 2023	1.846,09	0,00	1.846,09
2023/GBB-SPORT/0740-06/6493000/GEMEENTE/CBS/800/IP-GEEN: Impulssubsidie 2023	167,26	0,00	167,26
2023/GBB-SPORT/0740-06/6493000/GEMEENTE/CBS/800/IP-GEEN: Impulssubsidie 2023	1.505,37	0,00	1.505,37
2023/GBB-SPORT/0740-06/6493000/GEMEENTE/CBS/800/IP-GEEN: Impulssubsidie 2023	1.579,71	0,00	1.579,71
2023/GBB-SPORT/0740-07/6493000/GEMEENTE/CBS/499/IP-GEEN: subsidie tussenkomst zwembeurten scholen	468,00	0,00	468,00
2023/GBB-SPORT/0740-07/6493000/GEMEENTE/CBS/499/IP-GEEN: subsidie zwemmen - schoolvervoer	500,00	0,00	500,00
2023/GBB-SPORT/0740-07/6493000/GEMEENTE/CBS/500/IP-GEEN: terugbetaling	5,00	0,00	5,00

Overzicht werkings- en investeringssubsidies per beleidsveld

GEMEENTEBESTUUR BEERNEM

Beleidsveld en registraties	Werkingssubsidie	Investeringssubsidie	Totaal
1KW23 en 2KW23 toegangsbewijs Bloemendalezwembad			
2023/GBB-SPORT/0740-07/6493000/GEMEENTE/CBS/500/IP-GEEN: terugbetaling 1KW23 en 2KW23 toegangsbewijs Bloemendalezwembad	10,20	0,00	10,20
2023/GBB-SPORT/0740-07/6493000/GEMEENTE/CBS/500/IP-GEEN: terugbetaling 1KW23 en 2KW23 toegangsbewijs Bloemendalezwembad	4,20	0,00	4,20
2023/GBB-SPORT/0740-07/6493000/GEMEENTE/CBS/500/IP-GEEN: terugbetaling 1KW23 en 2KW23 toegangsbewijs Bloemendalezwembad	10,20	0,00	10,20
2023/GBB-SPORT/0740-07/6493000/GEMEENTE/CBS/500/IP-GEEN: terugbetaling 1KW23 en 2KW23 toegangsbewijs Bloemendalezwembad	4,20	0,00	4,20
2023/GBB-SPORT/0740-07/6493000/GEMEENTE/CBS/500/IP-GEEN: terugbetaling 1KW23 en 2KW23 toegangsbewijs Bloemendalezwembad	2,80	0,00	2,80
2023/GBB-SPORT/0740-07/6493000/GEMEENTE/CBS/500/IP-GEEN: terugbetaling 1KW23 en 2KW23 toegangsbewijs Bloemendalezwembad	15,00	0,00	15,00
2023/GBB-SPORT/0740-07/6493000/GEMEENTE/CBS/500/IP-GEEN: terugbetaling 1KW23 en 2KW23 toegangsbewijs Bloemendalezwembad	15,00	0,00	15,00
2023/GBB-SPORT/0740-07/6493000/GEMEENTE/CBS/500/IP-GEEN: terugbetaling 1KW23 en 2KW23 toegangsbewijs Bloemendalezwembad	30,00	0,00	30,00
2023/GBB-SPORT/0740-07/6493000/GEMEENTE/CBS/500/IP-GEEN: terugbetaling 1KW23 en 2KW23 toegangsbewijs Bloemendalezwembad	-15,00	0,00	-15,00
2023/GBB-SPORT/0740-07/6493000/GEMEENTE/CBS/500/IP-GEEN: terugbetaling 1KW23 en 2KW23 toegangsbewijs Bloemendalezwembad	30,00	0,00	30,00
2023/GBB-SPORT/0740-07/6493000/GEMEENTE/CBS/500/IP-GEEN: terugbetaling 1KW23 en 2KW23 toegangsbewijs Bloemendalezwembad	30,00	0,00	30,00
2023/GBB-SPORT/0740-07/6493000/GEMEENTE/CBS/500/IP-GEEN: terugbetaling 3KW23 en 4KW23 toegangsbewijs Bloemendalezwembad	11,00	0,00	11,00
2023/GBB-SPORT/0740-07/6493000/GEMEENTE/CBS/500/IP-GEEN: terugbetaling 3KW23 en 4KW23 toegangsbewijs Bloemendalezwembad	4,20	0,00	4,20
2023/GBB-SPORT/0740-07/6493000/GEMEENTE/CBS/500/IP-GEEN: terugbetaling 3KW23 en 4KW23 toegangsbewijs Bloemendalezwembad	15,00	0,00	15,00
2023/GBB-SPORT/0740-07/6493000/GEMEENTE/CBS/500/IP-GEEN: terugbetaling 3KW23 en 4KW23 toegangsbewijs Bloemendalezwembad	15,00	0,00	15,00
2023/GBB-SPORT/0740-07/6493000/GEMEENTE/CBS/500/IP-GEEN: terugbetaling 3KW23 en 4KW23 toegangsbewijs Bloemendalezwembad	11,00	0,00	11,00
2023/GBB-SPORT/0740-07/6493000/GEMEENTE/CBS/500/IP-GEEN: terugbetaling 3KW23 en 4KW23 toegangsbewijs Bloemendalezwembad	2,80	0,00	2,80
2023/GBB-SPORT/0740-07/6493000/GEMEENTE/CBS/500/IP-GEEN: terugbetaling 3KW23 en 4KW23 toegangsbewijs Bloemendalezwembad	10,80	0,00	10,80
2023/GBB-SPORT/0740-07/6493000/GEMEENTE/CBS/500/IP-GEEN: terugbetaling 3KW23 en 4KW23 toegangsbewijs Bloemendalezwembad	4,80	0,00	4,80
2023/GBB-SPORT/0740-07/6493000/GEMEENTE/CBS/500/IP-GEEN: terugbetaling 3KW23 en 4KW23 toegangsbewijs Bloemendalezwembad	30,00	0,00	30,00
2023/GBB-SPORT/0740-07/6493000/GEMEENTE/CBS/500/IP-GEEN: terugbetaling 3KW23 en 4KW23 toegangsbewijs Bloemendalezwembad	30,00	0,00	30,00
2023/GBB-SPORT/0740-07/6493000/GEMEENTE/CBS/500/IP-GEEN: terugbetaling 3KW23 en 4KW23 toegangsbewijs Bloemendalezwembad	30,00	0,00	30,00
2023/GBB-SPORT/0740-07/6493000/GEMEENTE/CBS/600/IP-GEEN: subsidie tussenkomst zwembeurten scholen	465,00	0,00	465,00
2023/GBB-SPORT/0740-07/6493000/GEMEENTE/CBS/600/IP-GEEN: subsidie zwemmen - schoolvervoer	500,00	0,00	500,00
2023/GBB-SPORT/0740-07/6493000/GEMEENTE/CBS/600/IP-GEEN: terugbetaling 1KW23 en 2KW23 toegangsbewijs Bloemendalezwembad	30,00	0,00	30,00
2023/GBB-SPORT/0740-07/6493000/GEMEENTE/CBS/800/IP-GEEN: subsidie tussenkomst zwembeurten scholen	766,02	0,00	766,02
2023/GBB-SPORT/0740-07/6493000/GEMEENTE/CBS/800/IP-GEEN: subsidie tussenkomst zwembeurten scholen	697,00	0,00	697,00
2023/GBB-SPORT/0740-07/6493000/GEMEENTE/CBS/800/IP-GEEN: subsidie zwemmen - schoolvervoer	500,00	0,00	500,00
2023/GBB-SPORT/0740-07/6493000/GEMEENTE/CBS/800/IP-GEEN: subsidie zwemmen - schoolvervoer	500,00	0,00	500,00

Overzicht werkings- en investeringssubsidies per beleidsveld

GEMEENTEBESTUUR BEERNEM

Beleidsveld en registraties	Werkingssubsidie	Investeringssubsidie	Totaal
<b>0750: Jeugdsector- en verenigingsondersteuning</b>	23.390,94	0,00	23.390,94
2023/ACT-237/0750-04/6493000/GEMEENTE/CBS/800/IP-GEEN: Toelage 2023	1.250,00	0,00	1.250,00
2023/ACT-252/0750-00/6491000/GEMEENTE/CBS/500/IP-GEEN: Toelage kadervorming 2023	198,00	0,00	198,00
2023/ACT-252/0750-00/6491000/GEMEENTE/CBS/500/IP-GEEN: Toelage kadervorming 2023	189,00	0,00	189,00
2023/ACT-252/0750-00/6491000/GEMEENTE/CBS/500/IP-GEEN: Toelage kadervorming 2023	198,00	0,00	198,00
2023/ACT-252/0750-00/6491000/GEMEENTE/CBS/500/IP-GEEN: Toelage kadervorming 2023	139,50	0,00	139,50
2023/ACT-252/0750-00/6491000/GEMEENTE/CBS/500/IP-GEEN: Toelage kadervorming 2023	179,10	0,00	179,10
2023/ACT-252/0750-00/6491000/GEMEENTE/CBS/500/IP-GEEN: Toelage kadervorming 2023	189,00	0,00	189,00
2023/ACT-252/0750-00/6491000/GEMEENTE/CBS/500/IP-GEEN: Toelage kadervorming 2023	189,00	0,00	189,00
2023/ACT-252/0750-00/6491000/GEMEENTE/CBS/500/IP-GEEN: Toelage kadervorming 2023	153,00	0,00	153,00
2023/ACT-252/0750-00/6491000/GEMEENTE/CBS/500/IP-GEEN: Toelage kadervorming 2023	153,00	0,00	153,00
2023/ACT-252/0750-00/6491000/GEMEENTE/CBS/500/IP-GEEN: Toelage kadervorming 2023	153,00	0,00	153,00
2023/ACT-252/0750-00/6491000/GEMEENTE/CBS/500/IP-GEEN: Toelage kadervorming 2023	108,00	0,00	108,00
2023/ACT-252/0750-00/6491000/GEMEENTE/CBS/500/IP-GEEN: Toelage kadervorming 2023	38,25	0,00	38,25
2023/ACT-252/0750-00/6491000/GEMEENTE/CBS/500/IP-GEEN: Toelage kadervorming 2023	38,25	0,00	38,25
2023/ACT-252/0750-00/6491000/GEMEENTE/CBS/500/IP-GEEN: Toelage kadervorming 2023	38,25	0,00	38,25
2023/ACT-252/0750-00/6491000/GEMEENTE/CBS/500/IP-GEEN: Toelage kadervorming 2023	38,25	0,00	38,25
2023/ACT-252/0750-00/6491000/GEMEENTE/CBS/500/IP-GEEN: Toelage kadervorming 2023	38,25	0,00	38,25
2023/ACT-252/0750-00/6491000/GEMEENTE/CBS/500/IP-GEEN: Toelage kadervorming 2023	38,25	0,00	38,25
2023/ACT-252/0750-00/6491000/GEMEENTE/CBS/500/IP-GEEN: Toelage kadervorming 2023	38,25	0,00	38,25
2023/ACT-252/0750-00/6491000/GEMEENTE/CBS/500/IP-GEEN: Toelage kadervorming 2023	38,25	0,00	38,25
2023/ACT-252/0750-00/6491000/GEMEENTE/CBS/500/IP-GEEN: Toelage kadervorming 2023	38,25	0,00	38,25
2023/ACT-252/0750-00/6491000/GEMEENTE/CBS/500/IP-GEEN: Toelage kadervorming 2023	38,25	0,00	38,25
2023/ACT-252/0750-00/6491000/GEMEENTE/CBS/500/IP-GEEN: Toelage kadervorming 2023	38,25	0,00	38,25
2023/ACT-252/0750-00/6491000/GEMEENTE/CBS/500/IP-GEEN: Toelage kadervorming 2023	38,25	0,00	38,25
2023/ACT-252/0750-00/6491000/GEMEENTE/CBS/500/IP-GEEN: Toelage kadervorming 2023	38,25	0,00	38,25
2023/ACT-252/0750-00/6491000/GEMEENTE/CBS/500/IP-GEEN: Toelage kadervorming 2023	38,25	0,00	38,25
2023/ACT-252/0750-00/6491000/GEMEENTE/CBS/500/IP-GEEN: Toelage kadervorming 2023	38,25	0,00	38,25
2023/ACT-252/0750-00/6491000/GEMEENTE/CBS/500/IP-GEEN: Toelage kadervorming 2023	38,25	0,00	38,25
2023/ACT-252/0750-00/6491000/GEMEENTE/CBS/500/IP-GEEN: Toelage kadervorming 2023	38,25	0,00	38,25
2023/ACT-252/0750-00/6491000/GEMEENTE/CBS/500/IP-GEEN: Toelage kadervorming 2023	38,25	0,00	38,25
2023/ACT-252/0750-00/6491000/GEMEENTE/CBS/500/IP-GEEN: Toelage kadervorming 2023	38,25	0,00	38,25
2023/ACT-252/0750-00/6491000/GEMEENTE/CBS/500/IP-GEEN: Toelage kadervorming 2023	38,25	0,00	38,25

Beleidsveld en registraties	Werkingssubsidie	Investeringssubsidie	Totaal
2023/ACT-252/0750-00/6491000/GEMEENTE/CBS/500/IP-GEEN: Toelage kadervorming 2023	38,25	0,00	38,25
2023/ACT-252/0750-00/6491000/GEMEENTE/CBS/500/IP-GEEN: Toelage kadervorming 2023	38,25	0,00	38,25
2023/ACT-252/0750-00/6491000/GEMEENTE/CBS/500/IP-GEEN: Toelage kadervorming 2023	38,25	0,00	38,25
2023/ACT-252/0750-00/6493000/GEMEENTE/CBS/500/IP-GEEN: Toelage jeugdverenigingen 2023	1.743,98	0,00	1.743,98
2023/ACT-252/0750-00/6493000/GEMEENTE/CBS/800/IP-GEEN: Toelage jeugdverenigingen 2023	1.947,44	0,00	1.947,44
2023/ACT-252/0750-00/6493000/GEMEENTE/CBS/800/IP-GEEN: Toelage jeugdverenigingen 2023	1.611,04	0,00	1.611,04
2023/ACT-252/0750-00/6493000/GEMEENTE/CBS/800/IP-GEEN: Toelage jeugdverenigingen 2023	1.785,34	0,00	1.785,34
2023/ACT-252/0750-00/6493000/GEMEENTE/CBS/800/IP-GEEN: Toelage jeugdverenigingen 2023	1.157,80	0,00	1.157,80
2023/ACT-252/0750-00/6493000/GEMEENTE/CBS/800/IP-GEEN: Toelage jeugdverenigingen 2023	2.535,68	0,00	2.535,68
2023/ACT-252/0750-00/6493000/GEMEENTE/CBS/800/IP-GEEN: Toelage jeugdverenigingen 2023	4.018,01	0,00	4.018,01
2023/ACT-252/0750-00/6493000/GEMEENTE/CBS/800/IP-GEEN: Toelage jeugdverenigingen 2023	1.315,92	0,00	1.315,92
2023/GBB-JEUGD/0750-05/6493000/GEMEENTE/CBS/800/IP-GEEN: 01/2023 tsskomst elektr.	206,67	0,00	206,67
2023/GBB-JEUGD/0750-05/6493000/GEMEENTE/CBS/800/IP-GEEN: 01/2023 tsskomst gas	209,33	0,00	209,33
2023/GBB-JEUGD/0750-05/6493000/GEMEENTE/CBS/800/IP-GEEN: 02/2023 tsskomst elektr.	206,67	0,00	206,67
2023/GBB-JEUGD/0750-05/6493000/GEMEENTE/CBS/800/IP-GEEN: 02/2023 tsskomst gas	209,33	0,00	209,33
2023/GBB-JEUGD/0750-05/6493000/GEMEENTE/CBS/800/IP-GEEN: 03/2023 tsskomst elektr.	177,33	0,00	177,33
2023/GBB-JEUGD/0750-05/6493000/GEMEENTE/CBS/800/IP-GEEN: 03/2023 tsskomst gas	209,33	0,00	209,33
2023/GBB-JEUGD/0750-05/6493000/GEMEENTE/CBS/800/IP-GEEN: 04/2023 tsskomst elektr. en gas Nooddle	386,66	0,00	386,66
2023/GBB-JEUGD/0750-05/6493000/GEMEENTE/CBS/800/IP-GEEN: 05/2023 tsskomst elektr. en gas	293,45	0,00	293,45
2023/GBB-JEUGD/0750-05/6493000/GEMEENTE/CBS/800/IP-GEEN: 06/2023 tsskomst elektr.	68,18	0,00	68,18
2023/GBB-JEUGD/0750-05/6493000/GEMEENTE/CBS/800/IP-GEEN: 06/2023 tsskomst gas	225,27	0,00	225,27
2023/GBB-JEUGD/0750-05/6493000/GEMEENTE/CBS/800/IP-GEEN: 07/2023 tsskomst elektr.	68,18	0,00	68,18
2023/GBB-JEUGD/0750-05/6493000/GEMEENTE/CBS/800/IP-GEEN: 07/2023 tsskomst gas	225,27	0,00	225,27
2023/GBB-JEUGD/0750-05/6493000/GEMEENTE/CBS/800/IP-GEEN: 08/2023 tsskomst elektr. Nooddle	185,33	0,00	185,33
2023/GBB-JEUGD/0750-05/6493000/GEMEENTE/CBS/800/IP-GEEN: 08/2023 tsskomst gas Nooddle	32,67	0,00	32,67
2023/GBB-JEUGD/0750-05/6493000/GEMEENTE/CBS/800/IP-GEEN: 09/2023 tsskomst elektr. Nooddle	185,33	0,00	185,33
2023/GBB-JEUGD/0750-05/6493000/GEMEENTE/CBS/800/IP-GEEN: 09/2023 tsskomst gas Nooddle	32,67	0,00	32,67
2023/GBB-JEUGD/0750-05/6493000/GEMEENTE/CBS/800/IP-GEEN: 10/2023 tsskomst elektr. Nooddle	185,33	0,00	185,33
2023/GBB-JEUGD/0750-05/6493000/GEMEENTE/CBS/800/IP-GEEN: 10/2023 tsskomst gas Nooddle	32,67	0,00	32,67
2023/GBB-JEUGD/0750-05/6493000/GEMEENTE/CBS/800/IP-GEEN: 11/2023	185,33	0,00	185,33

Beleidsveld en registraties	Werkingssubsidie	Investeringssubsidie	Totaal
tsskomst elektr. Nooddle			
2023/GBB-JEUGD/0750-05/6493000/GEMEENTE/CBS/800/IP-GEEN: 11/2023 tsskomst gas Nooddle	32,67	0,00	32,67
2023/GBB-JEUGD/0750-05/6493000/GEMEENTE/CBS/800/IP-GEEN: 12/2023 tsskomst gas Nooddle	32,67	0,00	32,67
2023/GBB-JEUGD/0750-05/6493000/GEMEENTE/CBS/800/IP-GEEN: 12/2023 tsskomst elektr. Nooddle	185,33	0,00	185,33
2023/GBB-JEUGD/0750-05/6493000/GEMEENTE/CBS/800/IP-GEEN: afrek tssk. elektr. 15/11/2022-28/06/2023	-187,18	0,00	-187,18
2023/GBB-JEUGD/0750-05/6493000/GEMEENTE/CBS/800/IP-GEEN: afrek tssk. gas 15/11/2022-28/06/2023	-181,07	0,00	-181,07
2023/GBB-JEUGD/0750-05/6493000/GEMEENTE/CBS/800/IP-GEEN: tssk water afrekening 11/2022-10/2023	242,96	0,00	242,96
<b>0790: Erediensten</b>	<b>136.098,46</b>	<b>23.933,80</b>	<b>160.032,26</b>
2023/GBB-INV/0790-05/6640000/GEMEENTE/CBS/480/IP-1: investeringstoelage studiekosten herstel kerktoren	0,00	23.933,80	23.933,80
2023/GBB/0790-01/6494000/GEMEENTE/CBS/480/IP-GEEN: 1e voorschot werkingstoelage 2023	14.100,00	0,00	14.100,00
2023/GBB/0790-01/6494000/GEMEENTE/CBS/480/IP-GEEN: 2e voorschot werkingstoelage 2023	14.100,00	0,00	14.100,00
2023/GBB/0790-01/6494000/GEMEENTE/CBS/480/IP-GEEN: 3e voorschot werkingstoelage 2023	14.100,00	0,00	14.100,00
2023/GBB/0790-01/6494000/GEMEENTE/CBS/480/IP-GEEN: saldo werkingstoelage 2023	14.485,69	0,00	14.485,69
2023/GBB/0790-02/6494000/GEMEENTE/CBS/480/IP-GEEN: 1e voorschot werkingstoelage 2023	3.300,00	0,00	3.300,00
2023/GBB/0790-02/6494000/GEMEENTE/CBS/480/IP-GEEN: 2e voorschot werkingstoelage 2023	3.300,00	0,00	3.300,00
2023/GBB/0790-02/6494000/GEMEENTE/CBS/480/IP-GEEN: 3e voorschot werkingstoelage 2023	3.300,00	0,00	3.300,00
2023/GBB/0790-02/6494000/GEMEENTE/CBS/480/IP-GEEN: saldo werkingstoelage 2023	3.677,80	0,00	3.677,80
2023/GBB/0790-03/6494000/GEMEENTE/CBS/480/IP-GEEN: 1e voorschot werkingstoelage 2023	9.700,00	0,00	9.700,00
2023/GBB/0790-03/6494000/GEMEENTE/CBS/480/IP-GEEN: 2e voorschot werkingstoelage 2023	9.700,00	0,00	9.700,00
2023/GBB/0790-03/6494000/GEMEENTE/CBS/480/IP-GEEN: 3e voorschot werkingstoelage 2023	9.700,00	0,00	9.700,00
2023/GBB/0790-03/6494000/GEMEENTE/CBS/480/IP-GEEN: saldo werkingstoelage 2023	9.875,98	0,00	9.875,98
2023/GBB/0790-04/6494000/GEMEENTE/CBS/480/IP-GEEN: 1e voorschot werkingstoelage 2023	4.700,00	0,00	4.700,00
2023/GBB/0790-04/6494000/GEMEENTE/CBS/480/IP-GEEN: 2e voorschot werkingstoelage 2023	4.700,00	0,00	4.700,00
2023/GBB/0790-04/6494000/GEMEENTE/CBS/480/IP-GEEN: 3e voorschot werkingstoelage 2023	4.700,00	0,00	4.700,00
2023/GBB/0790-04/6494000/GEMEENTE/CBS/480/IP-GEEN: saldo werkingstoelage 2023	5.048,79	0,00	5.048,79
2023/GBB/0790-05/6494000/GEMEENTE/CBS/480/IP-GEEN: 1e voorschot werkingstoelage 2023	1.900,00	0,00	1.900,00
2023/GBB/0790-05/6494000/GEMEENTE/CBS/480/IP-GEEN: 2e voorschot werkingstoelage 2023	1.900,00	0,00	1.900,00
2023/GBB/0790-05/6494000/GEMEENTE/CBS/480/IP-GEEN: 3e voorschot werkingstoelage 2023	1.900,00	0,00	1.900,00
2023/GBB/0790-05/6494000/GEMEENTE/CBS/480/IP-GEEN: saldo werkingstoelage 2023	1.910,20	0,00	1.910,20

Beleidsveld en registraties	Werkingssubsidie	Investeringssubsidie	Totaal
<b>0800: Gewoon basisonderwijs</b>	33.193,09	0,00	33.193,09
2023/GBB-PERS-G/0800-00/6494000/GEMEENTE/CBS/300/IP-GEEN: 612319581 - werkingsbudget personeel 09/2022-08/2023	15.601,20	0,00	15.601,20
2023/GBB-PERS-G/0800-00/6494000/GEMEENTE/CBS/300/IP-GEEN: 612403198 - werkingsbudget personeel 09/2023-12/2023	10.591,89	0,00	10.591,89
2023/GBB/0800-01/6493000/GEMEENTE/CBS/800/IP-GEEN: eenmalige toelage Stimuland inrichting opvang	7.000,00	0,00	7.000,00
<b>0879: Andere voordelen</b>	13.415,70	0,00	13.415,70
2023/GBB/0879-00/6499999/GEMEENTE/CBS/800/IP-GEEN: subs. 2023 middagtoezicht niet-gemeentelijk onderwijs	3.867,30	0,00	3.867,30
2023/GBB/0879-00/6499999/GEMEENTE/CBS/800/IP-GEEN: subs. 2023 middagtoezicht niet-gemeentelijk onderwijs	5.259,30	0,00	5.259,30
2023/GBB/0879-00/6499999/GEMEENTE/CBS/800/IP-GEEN: subs. 2023 middagtoezicht niet-gemeentelijk onderwijs	2.412,30	0,00	2.412,30
2023/GBB/0879-00/6499999/GEMEENTE/CBS/800/IP-GEEN: subs. 2023 middagtoezicht niet-gemeentelijk onderwijs	881,70	0,00	881,70
2023/GBB/0879-00/6499999/GEMEENTE/CBS/800/IP-GEEN: subs. 2023 middagtoezicht niet-gemeentelijk onderwijs	995,10	0,00	995,10
<b>0905: Dienst voor juridische informatie en advies</b>	30.809,79	0,00	30.809,79
2023/GBB-OCMW/0905-00/6495000/OCMW/RVMW/429/IP-GEEN: 2023/2A/F33 - 01-06/2023 kosten juriste	10.389,05	0,00	10.389,05
2023/GBB-OCMW/0905-00/6495000/OCMW/RVMW/429/IP-GEEN: 2023/4A/F33 - 07-12/2023 kosten juriste	11.641,64	0,00	11.641,64
2023/GBB-OCMW/0905-00/6499000/OCMW/RVMW/800/IP-GEEN: 2023/406/VSI - 2023 kosten collectieve schuldenregeling	8.779,10	0,00	8.779,10
<b>0909: Overige verrichtingen inzake sociaal beleid</b>	37.349,46	0,00	37.349,46
2023/ACT-167/0909-00/6493000/OCMW/RVMW/500/IP-GEEN: toelage 2023	1.250,00	0,00	1.250,00
2023/ACT-209/0909-00/6499000/OCMW/RVMW/800/IP-GEEN: 23700160 - 01-03/2023 inhouse trajectbegeleiding (159,08u.)	9.489,12	0,00	9.489,12
2023/ACT-209/0909-00/6499000/OCMW/RVMW/800/IP-GEEN: 23700282 - 04-06/2023 inhouse trajectbegeleiding (137,00 u.)	8.580,31	0,00	8.580,31
2023/ACT-209/0909-00/6499000/OCMW/RVMW/800/IP-GEEN: 23700413 - 07-09/2023 inhouse trajectbegeleiding (92,50 u.)	5.813,94	0,00	5.813,94
2023/ACT-209/0909-00/6499000/OCMW/RVMW/800/IP-GEEN: 23700579 - 10-12/2023 inhouse trajectbegeleiding (112,17 u.)	7.651,51	0,00	7.651,51
2023/GBB-OCMW/0909-00/6499000/OCMW/RVMW/800/IP-GEEN: 2023434 - 2023 samenwerkingsakkoord OCMW Beernem	1.031,91	0,00	1.031,91
2023/GBB-OCMW/0909-02/6499000/OCMW/RVMW/450/IP-GEEN: 2023//VCK April - 04-06/2023 Voedselploeg vaste bijdrage (RVMW 15/09/2022)	206,05	0,00	206,05
2023/GBB-OCMW/0909-02/6499000/OCMW/RVMW/450/IP-GEEN: 2023/13/VCK Januari - 01-03/2023 Voedselploeg vaste bijdrage (RVMW 15/09/2022)	206,05	0,00	206,05
2023/GBB-OCMW/0909-02/6499000/OCMW/RVMW/450/IP-GEEN: 2023/469/VCK Juni - 06/2023 Voedselploeg variabele bijdrage (RVMW 15/09/2022)	410,10	0,00	410,10
2023/GBB-OCMW/0909-02/6499000/OCMW/RVMW/450/IP-GEEN: 2023/607/VCK Juli - 07-09/2023 vaste bijdrage, 07/2023 variabele bijdrage	398,02	0,00	398,02
2023/GBB-OCMW/0909-02/6499000/OCMW/RVMW/450/IP-GEEN: 2023/684/VCK - 08/2023 Voedselploeg variabele bijdrage (RVMW 15/09/2022)	266,90	0,00	266,90

Overzicht werkings- en investeringssubsidies per beleidsveld

GEMEENTEBESTUUR BEERNEM

98 / 169

Beleidsveld en registraties	Werkingssubsidie	Investeringssubsidie	Totaal
2023/GBB-OCMW/0909-02/6499000/OCMW/RVMW/450/IP-GEEN: 2023/696/VCK - 09/2023 Voedselploeg variabele bijdrage (RVMW 15/09/2022)	150,25	0,00	150,25
2023/GBB-OCMW/0909-02/6499000/OCMW/RVMW/450/IP-GEEN: 2023/7/VCK 12/2023 Voedselploeg variabele bijdrage (RVMW 15/09/2022)	150,25	0,00	150,25
2023/GBB-OCMW/0909-02/6499000/OCMW/RVMW/450/IP-GEEN: 2023/786/VCK - 10/2023 Voedselploeg variabele bijdrage (RVMW 15/09/2022)	344,15	0,00	344,15
2023/GBB-OCMW/0909-02/6499000/OCMW/RVMW/450/IP-GEEN: 2023/886/VCK 11/2023 Voedselploeg variabele bijdrage (RVMW 15/09/2022)	150,90	0,00	150,90
2023/GBB/0909-00/6493000/GEMEENTE/CBS/800/IP-GEEN: Toelage 2023	1.250,00	0,00	1.250,00
<b>0911: Diensten en voorzieningen voor personen met een handicap</b>	<b>1.250,00</b>	<b>0,00</b>	<b>1.250,00</b>
2023/GBB-OCMW/0911-00/6493000/OCMW/RVMW/800/IP-GEEN: 2023 toelage RvPB	1.250,00	0,00	1.250,00
2023/GBB-OCMW/0911-00/6493000/OCMW/RVMW/800/IP-GEEN: 2023 toelage RvPB	1.250,00	0,00	1.250,00
2023/GBB-OCMW/0911-00/6493000/OCMW/RVMW/800/IP-GEEN: RVPH RECHTZETTING DUBBELE BETALING 17/04/2023 TOELAGE 2023	-1.250,00	0,00	-1.250,00
<b>0930: Sociale huisvesting</b>	<b>12.560,00</b>	<b>0,00</b>	<b>12.560,00</b>
2023/ACT-228/0930-00/6499000/OCMW/RVMW/600/IP-GEEN: 202366038 - 07-09/2023 bijdrage	3.080,00	0,00	3.080,00
2023/ACT-228/0930-00/6499000/OCMW/RVMW/600/IP-GEEN: 237250023 - 10-12/2023 bijdrage	3.000,00	0,00	3.000,00
2023/ACT-228/0930-00/6499000/OCMW/RVMW/600/IP-GEEN: corr. ESC 202366038 - 07-12/2023 bijdrage	-6.080,00	0,00	-6.080,00
2023/ACT-228/0930-00/6499000/OCMW/RVMW/800/IP-GEEN: 202366038 - 07-12/2023 bijdrage	6.080,00	0,00	6.080,00
2023/ACT-228/0930-00/6499000/OCMW/RVMW/800/IP-GEEN: 237010041 - 01-03/2023 bijdrage	3.240,00	0,00	3.240,00
2023/ACT-228/0930-00/6499000/OCMW/RVMW/800/IP-GEEN: 237010108 - 04-06/2023 bijdrage	3.240,00	0,00	3.240,00
<b>0943: Gezinshulp</b>	<b>143.124,58</b>	<b>0,00</b>	<b>143.124,58</b>
2023/ACT-204/0943-00/6491015/OCMW/RVMW/500/IP-GEEN: 2023 thuiszorgtoelage	91.043,33	0,00	91.043,33
2023/GBB-OCMW/0943-00/6491010/OCMW/RVMW/500/IP-GEEN: Sociaal pedagogische toelage	200,00	0,00	200,00
2023/GBB-OCMW/0943-00/6491010/OCMW/RVMW/500/IP-GEEN: Sociaal pedagogische toelage	200,00	0,00	200,00
2023/GBB-OCMW/0943-00/6491010/OCMW/RVMW/500/IP-GEEN: Sociaal pedagogische toelage	200,00	0,00	200,00
2023/GBB-OCMW/0943-00/6491010/OCMW/RVMW/500/IP-GEEN: Sociaal pedagogische toelage	200,00	0,00	200,00
2023/GBB-OCMW/0943-00/6491010/OCMW/RVMW/500/IP-GEEN: Sociaal pedagogische toelage	200,00	0,00	200,00
2023/GBB-OCMW/0943-00/6491010/OCMW/RVMW/500/IP-GEEN: Sociaal pedagogische toelage	200,00	0,00	200,00
2023/GBB-OCMW/0943-00/6491010/OCMW/RVMW/500/IP-GEEN: Sociaal pedagogische toelage	200,00	0,00	200,00
2023/GBB-OCMW/0943-00/6491010/OCMW/RVMW/500/IP-GEEN: Sociaal pedagogische toelage	200,00	0,00	200,00
2023/GBB-OCMW/0943-00/6491010/OCMW/RVMW/500/IP-GEEN: Sociaal pedagogische toelage	200,00	0,00	200,00











Beleidsveld en registraties	Werkingssubsidie	Investeringssubsidie	Totaal
Thuiszorgpremie			
2023/GBB-OCMW/0943-00/6491015/OCMW/RVMW/500/IP-GEEN: Thuiszorgpremie	120,00	0,00	120,00
2023/GBB-OCMW/0943-00/6491015/OCMW/RVMW/500/IP-GEEN: Thuiszorgpremie	120,00	0,00	120,00
2023/GBB-OCMW/0943-00/6491015/OCMW/RVMW/500/IP-GEEN: Thuiszorgpremie	120,00	0,00	120,00
2023/GBB-OCMW/0943-00/6491015/OCMW/RVMW/500/IP-GEEN: Thuiszorgpremie	120,00	0,00	120,00
2023/GBB-OCMW/0943-00/6491015/OCMW/RVMW/500/IP-GEEN: Thuiszorgpremie	40,00	0,00	40,00
2023/GBB-OCMW/0943-00/6491015/OCMW/RVMW/500/IP-GEEN: Thuiszorgpremie	40,00	0,00	40,00
2023/GBB-OCMW/0943-00/6491015/OCMW/RVMW/500/IP-GEEN: Thuiszorgpremie	120,00	0,00	120,00
2023/GBB-OCMW/0943-00/6491015/OCMW/RVMW/500/IP-GEEN: Thuiszorgpremie	120,00	0,00	120,00
2023/GBB-OCMW/0943-00/6491015/OCMW/RVMW/500/IP-GEEN: Thuiszorgpremie	120,00	0,00	120,00
2023/GBB-OCMW/0943-00/6491015/OCMW/RVMW/500/IP-GEEN: Thuiszorgpremie	60,00	0,00	60,00
2023/GBB-OCMW/0943-00/6491015/OCMW/RVMW/500/IP-GEEN: Thuiszorgpremie	80,00	0,00	80,00
2023/GBB-OCMW/0943-00/6491015/OCMW/RVMW/500/IP-GEEN: Thuiszorgpremie	120,00	0,00	120,00
2023/GBB-OCMW/0943-00/6491015/OCMW/RVMW/500/IP-GEEN: Thuiszorgpremie	120,00	0,00	120,00
2023/GBB-OCMW/0943-00/6491015/OCMW/RVMW/500/IP-GEEN: Thuiszorgpremie	120,00	0,00	120,00
2023/GBB-OCMW/0943-00/6491015/OCMW/RVMW/500/IP-GEEN: Thuiszorgpremie	120,00	0,00	120,00
2023/GBB-OCMW/0943-00/6491015/OCMW/RVMW/500/IP-GEEN: Thuiszorgpremie	120,00	0,00	120,00
2023/GBB-OCMW/0943-00/6491015/OCMW/RVMW/500/IP-GEEN: Thuiszorgpremie	120,00	0,00	120,00
2023/GBB-OCMW/0943-00/6491015/OCMW/RVMW/500/IP-GEEN: Thuiszorgpremie	120,00	0,00	120,00
2023/GBB-OCMW/0943-00/6491015/OCMW/RVMW/500/IP-GEEN: Thuiszorgpremie	120,00	0,00	120,00
2023/GBB-OCMW/0943-00/6491015/OCMW/RVMW/500/IP-GEEN: Thuiszorgpremie	120,00	0,00	120,00
2023/GBB-OCMW/0943-00/6491015/OCMW/RVMW/500/IP-GEEN: Thuiszorgpremie	120,00	0,00	120,00
2023/GBB-OCMW/0943-00/6491015/OCMW/RVMW/500/IP-GEEN: Thuiszorgpremie	60,00	0,00	60,00
2023/GBB-OCMW/0943-00/6491015/OCMW/RVMW/500/IP-GEEN: Thuiszorgpremie	120,00	0,00	120,00
2023/GBB-OCMW/0943-00/6491015/OCMW/RVMW/500/IP-GEEN: Thuiszorgpremie	120,00	0,00	120,00
2023/GBB-OCMW/0943-00/6491015/OCMW/RVMW/500/IP-GEEN: Thuiszorgpremie	60,00	0,00	60,00
2023/GBB-OCMW/0943-00/6491015/OCMW/RVMW/500/IP-GEEN: Thuiszorgpremie	120,00	0,00	120,00
2023/GBB-OCMW/0943-00/6491015/OCMW/RVMW/500/IP-GEEN: Thuiszorgpremie	60,00	0,00	60,00
2023/GBB-OCMW/0943-00/6491015/OCMW/RVMW/500/IP-GEEN: Thuiszorgpremie	120,00	0,00	120,00
2023/GBB-OCMW/0943-00/6491015/OCMW/RVMW/500/IP-GEEN: Thuiszorgpremie	120,00	0,00	120,00



Beleidsveld en registraties	Werkingssubsidie	Investeringssubsidie	Totaal
Thuiszorgpremie			
2023/GBB-OCMW/0943-00/6491015/OCMW/RVMW/500/IP-GEEN: Thuiszorgpremie	120,00	0,00	120,00
2023/GBB-OCMW/0943-00/6491015/OCMW/RVMW/500/IP-GEEN: Thuiszorgpremie	120,00	0,00	120,00
2023/GBB-OCMW/0943-00/6491015/OCMW/RVMW/500/IP-GEEN: Thuiszorgpremie	120,00	0,00	120,00
2023/GBB-OCMW/0943-00/6491015/OCMW/RVMW/500/IP-GEEN: Thuiszorgpremie	120,00	0,00	120,00
2023/GBB-OCMW/0943-00/6491015/OCMW/RVMW/500/IP-GEEN: Thuiszorgpremie	120,00	0,00	120,00
2023/GBB-OCMW/0943-00/6491015/OCMW/RVMW/500/IP-GEEN: Thuiszorgpremie	120,00	0,00	120,00
2023/GBB-OCMW/0943-00/6491015/OCMW/RVMW/500/IP-GEEN: Thuiszorgpremie	120,00	0,00	120,00
2023/GBB-OCMW/0943-00/6491015/OCMW/RVMW/500/IP-GEEN: Thuiszorgpremie	120,00	0,00	120,00
2023/GBB-OCMW/0943-00/6491015/OCMW/RVMW/500/IP-GEEN: Thuiszorgpremie	120,00	0,00	120,00
2023/GBB-OCMW/0943-00/6491015/OCMW/RVMW/500/IP-GEEN: Thuiszorgpremie	120,00	0,00	120,00
2023/GBB-OCMW/0943-00/6491015/OCMW/RVMW/500/IP-GEEN: Thuiszorgpremie	80,00	0,00	80,00
2023/GBB-OCMW/0943-00/6491015/OCMW/RVMW/500/IP-GEEN: Thuiszorgpremie	120,00	0,00	120,00
2023/GBB-OCMW/0943-00/6491015/OCMW/RVMW/500/IP-GEEN: Thuiszorgpremie	120,00	0,00	120,00
2023/GBB-OCMW/0943-00/6491015/OCMW/RVMW/500/IP-GEEN: Thuiszorgpremie	120,00	0,00	120,00
2023/GBB-OCMW/0943-00/6491015/OCMW/RVMW/500/IP-GEEN: Thuiszorgpremie	120,00	0,00	120,00
2023/GBB-OCMW/0943-00/6491015/OCMW/RVMW/500/IP-GEEN: Thuiszorgpremie	120,00	0,00	120,00
2023/GBB-OCMW/0943-00/6491015/OCMW/RVMW/500/IP-GEEN: Thuiszorgpremie	120,00	0,00	120,00
2023/GBB-OCMW/0943-00/6491015/OCMW/RVMW/500/IP-GEEN: Thuiszorgpremie	60,00	0,00	60,00
2023/GBB-OCMW/0943-00/6491015/OCMW/RVMW/500/IP-GEEN: Thuiszorgpremie	120,00	0,00	120,00
2023/GBB-OCMW/0943-00/6491015/OCMW/RVMW/500/IP-GEEN: Thuiszorgpremie	120,00	0,00	120,00
2023/GBB-OCMW/0943-00/6491015/OCMW/RVMW/500/IP-GEEN: Thuiszorgpremie	120,00	0,00	120,00
2023/GBB-OCMW/0943-00/6491015/OCMW/RVMW/500/IP-GEEN: Thuiszorgpremie	120,00	0,00	120,00
2023/GBB-OCMW/0943-00/6491015/OCMW/RVMW/500/IP-GEEN: Thuiszorgpremie	120,00	0,00	120,00
2023/GBB-OCMW/0943-00/6491015/OCMW/RVMW/500/IP-GEEN: Thuiszorgpremie	120,00	0,00	120,00
2023/GBB-OCMW/0943-00/6491015/OCMW/RVMW/500/IP-GEEN: Thuiszorgpremie	20,00	0,00	20,00
2023/GBB-OCMW/0943-00/6491015/OCMW/RVMW/500/IP-GEEN: Thuiszorgpremie	120,00	0,00	120,00
2023/GBB-OCMW/0943-00/6491015/OCMW/RVMW/500/IP-GEEN: Thuiszorgpremie	120,00	0,00	120,00
2023/GBB-OCMW/0943-00/6491015/OCMW/RVMW/500/IP-GEEN: Thuiszorgpremie	120,00	0,00	120,00
2023/GBB-OCMW/0943-00/6491015/OCMW/RVMW/500/IP-GEEN: Thuiszorgpremie	120,00	0,00	120,00
2023/GBB-OCMW/0943-00/6491015/OCMW/RVMW/500/IP-GEEN: Thuiszorgpremie	120,00	0,00	120,00







Beleidsveld en registraties	Werkingssubsidie	Investeringssubsidie	Totaal
Thuiszorgpremie			
2023/GBB-OCMW/0943-00/6491015/OCMW/RVMW/500/IP-GEEN: Thuiszorgpremie	120,00	0,00	120,00
2023/GBB-OCMW/0943-00/6491015/OCMW/RVMW/500/IP-GEEN: Thuiszorgpremie	120,00	0,00	120,00
2023/GBB-OCMW/0943-00/6491015/OCMW/RVMW/500/IP-GEEN: Thuiszorgpremie	120,00	0,00	120,00
2023/GBB-OCMW/0943-00/6491015/OCMW/RVMW/500/IP-GEEN: Thuiszorgpremie	100,00	0,00	100,00
2023/GBB-OCMW/0943-00/6491015/OCMW/RVMW/500/IP-GEEN: Thuiszorgpremie	120,00	0,00	120,00
2023/GBB-OCMW/0943-00/6491015/OCMW/RVMW/500/IP-GEEN: Thuiszorgpremie	120,00	0,00	120,00
2023/GBB-OCMW/0943-00/6491015/OCMW/RVMW/500/IP-GEEN: Thuiszorgpremie	120,00	0,00	120,00
2023/GBB-OCMW/0943-00/6491015/OCMW/RVMW/500/IP-GEEN: Thuiszorgpremie	120,00	0,00	120,00
2023/GBB-OCMW/0943-00/6491015/OCMW/RVMW/500/IP-GEEN: Thuiszorgpremie	120,00	0,00	120,00
2023/GBB-OCMW/0943-00/6491015/OCMW/RVMW/500/IP-GEEN: Thuiszorgpremie	120,00	0,00	120,00
2023/GBB-OCMW/0943-00/6491015/OCMW/RVMW/500/IP-GEEN: Thuiszorgpremie	120,00	0,00	120,00
2023/GBB-OCMW/0943-00/6491015/OCMW/RVMW/500/IP-GEEN: Thuiszorgpremie	120,00	0,00	120,00
2023/GBB-OCMW/0943-00/6491015/OCMW/RVMW/500/IP-GEEN: Thuiszorgpremie	120,00	0,00	120,00
2023/GBB-OCMW/0943-00/6491015/OCMW/RVMW/500/IP-GEEN: Thuiszorgpremie	120,00	0,00	120,00
2023/GBB-OCMW/0943-00/6491015/OCMW/RVMW/500/IP-GEEN: Thuiszorgpremie	120,00	0,00	120,00
2023/GBB-OCMW/0943-00/6491015/OCMW/RVMW/500/IP-GEEN: Thuiszorgpremie	120,00	0,00	120,00
2023/GBB-OCMW/0943-00/6491015/OCMW/RVMW/500/IP-GEEN: Thuiszorgpremie	120,00	0,00	120,00
2023/GBB-OCMW/0943-00/6491015/OCMW/RVMW/500/IP-GEEN: Thuiszorgpremie	120,00	0,00	120,00
2023/GBB-OCMW/0943-00/6491015/OCMW/RVMW/500/IP-GEEN: Thuiszorgpremie	120,00	0,00	120,00
2023/GBB-OCMW/0943-00/6491015/OCMW/RVMW/500/IP-GEEN: Thuiszorgpremie	120,00	0,00	120,00
2023/GBB-OCMW/0943-00/6491015/OCMW/RVMW/500/IP-GEEN: Thuiszorgpremie	80,00	0,00	80,00
2023/GBB-OCMW/0943-00/6491015/OCMW/RVMW/500/IP-GEEN: Thuiszorgpremie	120,00	0,00	120,00
2023/GBB-OCMW/0943-00/6491015/OCMW/RVMW/500/IP-GEEN: Thuiszorgpremie	120,00	0,00	120,00
2023/GBB-OCMW/0943-00/6491015/OCMW/RVMW/500/IP-GEEN: Thuiszorgpremie	120,00	0,00	120,00
2023/GBB-OCMW/0943-00/6491015/OCMW/RVMW/500/IP-GEEN: Thuiszorgpremie	120,00	0,00	120,00
2023/GBB-OCMW/0943-00/6491015/OCMW/RVMW/500/IP-GEEN: Thuiszorgpremie	60,00	0,00	60,00
2023/GBB-OCMW/0943-00/6491015/OCMW/RVMW/500/IP-GEEN: Thuiszorgpremie	120,00	0,00	120,00
2023/GBB-OCMW/0943-00/6491015/OCMW/RVMW/500/IP-GEEN: Thuiszorgpremie	120,00	0,00	120,00
2023/GBB-OCMW/0943-00/6491015/OCMW/RVMW/500/IP-GEEN: Thuiszorgpremie	120,00	0,00	120,00













Beleidsveld en registraties	Werkingssubsidie	Investeringssubsidie	Totaal
2023/GBB-OCMW/0943-00/6491015/OCMW/RVMW/500/IP-GEEN: Thuiszorgpremie	120,00	0,00	120,00
2023/GBB-OCMW/0943-00/6491015/OCMW/RVMW/500/IP-GEEN: Thuiszorgpremie	60,00	0,00	60,00
2023/GBB-OCMW/0943-00/6491015/OCMW/RVMW/500/IP-GEEN: Thuiszorgpremie	120,00	0,00	120,00
2023/GBB-OCMW/0943-00/6491015/OCMW/RVMW/500/IP-GEEN: Thuiszorgpremie	120,00	0,00	120,00
2023/GBB-OCMW/0943-00/6491015/OCMW/RVMW/500/IP-GEEN: Thuiszorgpremie	120,00	0,00	120,00
2023/GBB-OCMW/0943-00/6491015/OCMW/RVMW/500/IP-GEEN: Thuiszorgpremie	120,00	0,00	120,00
2023/GBB-OCMW/0943-00/6491015/OCMW/RVMW/500/IP-GEEN: Thuiszorgpremie	120,00	0,00	120,00
2023/GBB-OCMW/0943-00/6491015/OCMW/RVMW/500/IP-GEEN: Thuiszorgpremie	120,00	0,00	120,00
2023/GBB-OCMW/0943-00/6491015/OCMW/RVMW/500/IP-GEEN: Thuiszorgpremie	120,00	0,00	120,00
2023/GBB-OCMW/0943-00/6491015/OCMW/RVMW/500/IP-GEEN: Thuiszorgpremie	120,00	0,00	120,00
2023/GBB-OCMW/0943-00/6491015/OCMW/RVMW/500/IP-GEEN: Thuiszorgpremie	120,00	0,00	120,00
2023/GBB-OCMW/0943-00/6491015/OCMW/RVMW/500/IP-GEEN: Thuiszorgpremie	120,00	0,00	120,00
2023/GBB-OCMW/0943-00/6491015/OCMW/RVMW/500/IP-GEEN: Thuiszorgpremie	120,00	0,00	120,00
2023/GBB-OCMW/0943-00/6491015/OCMW/RVMW/500/IP-GEEN: Thuiszorgpremie	120,00	0,00	120,00
2023/GBB-OCMW/0943-00/6491015/OCMW/RVMW/500/IP-GEEN: Thuiszorgpremie	120,00	0,00	120,00
2023/GBB-OCMW/0943-00/6491015/OCMW/RVMW/500/IP-GEEN: Thuiszorgpremie	120,00	0,00	120,00
2023/GBB-OCMW/0943-00/6491015/OCMW/RVMW/500/IP-GEEN: Thuiszorgpremie	240,00	0,00	240,00
2023/GBB-OCMW/0943-00/6491015/OCMW/RVMW/500/IP-GEEN: Thuiszorgpremie	120,00	0,00	120,00
2023/GBB-OCMW/0943-00/6491015/OCMW/RVMW/500/IP-GEEN: Thuiszorgpremie	40,00	0,00	40,00
2023/GBB-OCMW/0943-00/6491015/OCMW/RVMW/500/IP-GEEN: Thuiszorgpremie	120,00	0,00	120,00
2023/GBB-OCMW/0943-00/6491015/OCMW/RVMW/500/IP-GEEN: Thuiszorgpremie	3,33	0,00	3,33
2023/GBB-OCMW/0943-00/6491015/OCMW/RVMW/500/IP-GEEN: Thuiszorgpremie	120,00	0,00	120,00
2023/GBB-OCMW/0943-00/6491015/OCMW/RVMW/500/IP-GEEN: Thuiszorgpremie	120,00	0,00	120,00
2023/GBB-OCMW/0943-00/6491015/OCMW/RVMW/500/IP-GEEN: Thuiszorgpremie	120,00	0,00	120,00
2023/GBB-OCMW/0943-00/6491015/OCMW/RVMW/500/IP-GEEN: Thuiszorgpremie	120,00	0,00	120,00
2023/GBB-OCMW/0943-00/6491015/OCMW/RVMW/500/IP-GEEN: Thuiszorgpremie	120,00	0,00	120,00
2023/GBB-OCMW/0943-00/6491015/OCMW/RVMW/500/IP-GEEN: Thuiszorgpremie	120,00	0,00	120,00
2023/GBB-OCMW/0943-00/6491015/OCMW/RVMW/500/IP-GEEN: Thuiszorgpremie	120,00	0,00	120,00
2023/GBB-OCMW/0943-00/6491015/OCMW/RVMW/500/IP-GEEN: Thuiszorgpremie	120,00	0,00	120,00
2023/GBB-OCMW/0943-00/6491015/OCMW/RVMW/500/IP-GEEN: Thuiszorgpremie	120,00	0,00	120,00
2023/GBB-OCMW/0943-00/6491015/OCMW/RVMW/500/IP-GEEN: Thuiszorgpremie	120,00	0,00	120,00
2023/GBB-OCMW/0943-00/6491015/OCMW/RVMW/500/IP-GEEN: Thuiszorgpremie	20,00	0,00	20,00

Overzicht werkings- en investeringssubsidies per beleidsveld

GEMEENTEBESTUUR BEERNEM

Beleidsveld en registraties	Werkingssubsidie	Investeringssubsidie	Totaal
Thuiszorgpremie			
2023/GBB-OCMW/0943-00/6491015/OCMW/RVMW/500/IP-GEEN: Thuiszorgpremie	120,00	0,00	120,00
2023/GBB-OCMW/0943-00/6491015/OCMW/RVMW/500/IP-GEEN: Thuiszorgpremie	40,00	0,00	40,00
2023/GBB-OCMW/0943-00/6491015/OCMW/RVMW/500/IP-GEEN: Thuiszorgpremie	120,00	0,00	120,00
2023/GBB-OCMW/0943-00/6491015/OCMW/RVMW/500/IP-GEEN: Thuiszorgpremie	80,00	0,00	80,00
2023/GBB-OCMW/0943-00/6491015/OCMW/RVMW/500/IP-GEEN: Thuiszorgpremie	120,00	0,00	120,00
2023/GBB-OCMW/0943-00/6491015/OCMW/RVMW/500/IP-GEEN: Thuiszorgpremie	120,00	0,00	120,00
2023/GBB-OCMW/0943-00/6491015/OCMW/RVMW/500/IP-GEEN: Thuiszorgpremie	120,00	0,00	120,00
2023/GBB-OCMW/0943-00/6491015/OCMW/RVMW/500/IP-GEEN: Thuiszorgpremie	120,00	0,00	120,00
2023/GBB-OCMW/0943-00/6491015/OCMW/RVMW/500/IP-GEEN: Thuiszorgpremie	120,00	0,00	120,00
2023/GBB-OCMW/0943-00/6491015/OCMW/RVMW/500/IP-GEEN: Thuiszorgpremie	120,00	0,00	120,00
2023/GBB-OCMW/0943-00/6491015/OCMW/RVMW/500/IP-GEEN: Thuiszorgpremie	120,00	0,00	120,00
2023/GBB-OCMW/0943-00/6491015/OCMW/RVMW/500/IP-GEEN: Thuiszorgpremie	120,00	0,00	120,00
2023/GBB-OCMW/0943-00/6491015/OCMW/RVMW/500/IP-GEEN: Thuiszorgpremie	80,00	0,00	80,00
2023/GBB-OCMW/0943-00/6491015/OCMW/RVMW/500/IP-GEEN: Thuiszorgpremie	120,00	0,00	120,00
2023/GBB-OCMW/0943-00/6491015/OCMW/RVMW/500/IP-GEEN: Thuiszorgpremie	120,00	0,00	120,00
2023/GBB-OCMW/0943-00/6491015/OCMW/RVMW/500/IP-GEEN: Thuiszorgpremie	120,00	0,00	120,00
2023/GBB-OCMW/0943-00/6491015/OCMW/RVMW/500/IP-GEEN: Thuiszorgpremie	240,00	0,00	240,00
2023/GBB-OCMW/0943-00/6491015/OCMW/RVMW/500/IP-GEEN: Thuiszorgpremie	40,00	0,00	40,00
2023/GBB-OCMW/0943-00/6491015/OCMW/RVMW/500/IP-GEEN: Thuiszorgpremie	120,00	0,00	120,00
2023/GBB-OCMW/0943-00/6491015/OCMW/RVMW/500/IP-GEEN: Thuiszorgpremie	120,00	0,00	120,00
2023/GBB-OCMW/0943-00/6491015/OCMW/RVMW/500/IP-GEEN: Thuiszorgpremie	60,00	0,00	60,00
2023/GBB-OCMW/0943-00/6491015/OCMW/RVMW/500/IP-GEEN: Thuiszorgpremie	120,00	0,00	120,00
2023/GBB-OCMW/0943-00/6491015/OCMW/RVMW/500/IP-GEEN: Thuiszorgpremie	120,00	0,00	120,00
2023/GBB-OCMW/0943-00/6491015/OCMW/RVMW/500/IP-GEEN: Thuiszorgpremie	240,00	0,00	240,00
2023/GBB-OCMW/0943-00/6491015/OCMW/RVMW/500/IP-GEEN: Thuiszorgpremie	120,00	0,00	120,00
2023/GBB-OCMW/0943-00/6491015/OCMW/RVMW/500/IP-GEEN: Thuiszorgpremie	120,00	0,00	120,00
2023/GBB-OCMW/0943-00/6491015/OCMW/RVMW/500/IP-GEEN: Thuiszorgpremie	120,00	0,00	120,00

Beleidsveld en registraties	Werkingssubsidie	Investeringssubsidie	Totaal
2023/GBB-OCMW/0943-00/6491015/OCMW/RVMW/500/IP-GEEN: Thuiszorgpremie	120,00	0,00	120,00
2023/GBB-OCMW/0943-00/6491015/OCMW/RVMW/500/IP-GEEN: Thuiszorgpremie	120,00	0,00	120,00
2023/GBB-OCMW/0943-00/6491015/OCMW/RVMW/500/IP-GEEN: Thuiszorgpremie	120,00	0,00	120,00
2023/GBB-OCMW/0943-00/6491015/OCMW/RVMW/500/IP-GEEN: Thuiszorgpremie	120,00	0,00	120,00
2023/GBB-OCMW/0943-00/6491015/OCMW/RVMW/500/IP-GEEN: Thuiszorgpremie	120,00	0,00	120,00
2023/GBB-OCMW/0943-00/6491015/OCMW/RVMW/500/IP-GEEN: Thuiszorgpremie	120,00	0,00	120,00
2023/GBB-OCMW/0943-00/6491015/OCMW/RVMW/500/IP-GEEN: Thuiszorgpremie	120,00	0,00	120,00
2023/GBB-OCMW/0943-00/6491015/OCMW/RVMW/500/IP-GEEN: Thuiszorgpremie	120,00	0,00	120,00
2023/GBB-OCMW/0943-00/6491015/OCMW/RVMW/500/IP-GEEN: Thuiszorgpremie	120,00	0,00	120,00
2023/GBB-OCMW/0943-00/6491015/OCMW/RVMW/500/IP-GEEN: Thuiszorgpremie	120,00	0,00	120,00
2023/GBB-OCMW/0943-00/6491015/OCMW/RVMW/500/IP-GEEN: Thuiszorgpremie	120,00	0,00	120,00
2023/GBB-OCMW/0943-00/6491015/OCMW/RVMW/500/IP-GEEN: Thuiszorgpremie	60,00	0,00	60,00
2023/GBB-OCMW/0943-00/6491015/OCMW/RVMW/500/IP-GEEN: Thuiszorgpremie	120,00	0,00	120,00
2023/GBB-OCMW/0943-00/6491015/OCMW/RVMW/500/IP-GEEN: Thuiszorgpremie	120,00	0,00	120,00
2023/GBB-OCMW/0943-00/6491015/OCMW/RVMW/500/IP-GEEN: Thuiszorgpremie	120,00	0,00	120,00
2023/GBB-OCMW/0943-00/6491015/OCMW/RVMW/500/IP-GEEN: Thuiszorgpremie	120,00	0,00	120,00
2023/GBB-OCMW/0943-00/6491015/OCMW/RVMW/500/IP-GEEN: Thuiszorgpremie	120,00	0,00	120,00
2023/GBB-OCMW/0943-00/6491015/OCMW/RVMW/500/IP-GEEN: Thuiszorgpremie	220,00	0,00	220,00
2023/GBB-OCMW/0943-00/6491015/OCMW/RVMW/500/IP-GEEN: Thuiszorgpremie	120,00	0,00	120,00
2023/GBB-OCMW/0943-00/6491015/OCMW/RVMW/500/IP-GEEN: Thuiszorgpremie	120,00	0,00	120,00
2023/GBB-OCMW/0943-00/6491015/OCMW/RVMW/500/IP-GEEN: Thuiszorgpremie	120,00	0,00	120,00
2023/GBB-OCMW/0943-00/6491015/OCMW/RVMW/500/IP-GEEN: Thuiszorgpremie	240,00	0,00	240,00
2023/GBB-OCMW/0943-00/6491015/OCMW/RVMW/500/IP-GEEN: Thuiszorgpremie	120,00	0,00	120,00
2023/GBB-OCMW/0943-00/6491015/OCMW/RVMW/500/IP-GEEN: Thuiszorgpremie	120,00	0,00	120,00
2023/GBB-OCMW/0943-00/6491015/OCMW/RVMW/500/IP-GEEN: Thuiszorgpremie	100,00	0,00	100,00
2023/GBB-OCMW/0943-00/6491015/OCMW/RVMW/500/IP-GEEN: Thuiszorgpremie	120,00	0,00	120,00
2023/GBB-OCMW/0943-00/6491015/OCMW/RVMW/500/IP-GEEN: Thuiszorgpremie	20,00	0,00	20,00
2023/GBB-OCMW/0943-00/6491015/OCMW/RVMW/500/IP-GEEN: Thuiszorgpremie	120,00	0,00	120,00
2023/GBB-OCMW/0943-00/6491015/OCMW/RVMW/500/IP-GEEN: Thuiszorgpremie	120,00	0,00	120,00
2023/GBB-OCMW/0943-00/6491015/OCMW/RVMW/500/IP-GEEN: Thuiszorgpremie	120,00	0,00	120,00

Overzicht werkings- en investeringssubsidies per beleidsveld

GEMEENTEBESTUUR BEERNEM

Beleidsveld en registraties	Werkingssubsidie	Investeringssubsidie	Totaal
Thuiszorgpremie			
2023/GBB-OCMW/0943-00/6491015/OCMW/RVMW/500/IP-GEEN: Thuiszorgpremie	120,00	0,00	120,00
2023/GBB-OCMW/0943-00/6491015/OCMW/RVMW/500/IP-GEEN: Thuiszorgpremie	120,00	0,00	120,00
2023/GBB-OCMW/0943-00/6491015/OCMW/RVMW/500/IP-GEEN: Thuiszorgpremie	120,00	0,00	120,00
2023/GBB-OCMW/0943-00/6491015/OCMW/RVMW/500/IP-GEEN: Thuiszorgpremie	120,00	0,00	120,00
2023/GBB-OCMW/0943-00/6491015/OCMW/RVMW/500/IP-GEEN: Thuiszorgpremie	120,00	0,00	120,00
2023/GBB-OCMW/0943-00/6491015/OCMW/RVMW/500/IP-GEEN: Thuiszorgpremie	100,00	0,00	100,00
2023/GBB-OCMW/0943-00/6491015/OCMW/RVMW/500/IP-GEEN: Thuiszorgpremie	140,00	0,00	140,00
2023/GBB-OCMW/0943-00/6491015/OCMW/RVMW/500/IP-GEEN: Thuiszorgpremie	120,00	0,00	120,00
2023/GBB-OCMW/0943-00/6491015/OCMW/RVMW/500/IP-GEEN: Thuiszorgpremie	120,00	0,00	120,00
2023/GBB-OCMW/0943-00/6491015/OCMW/RVMW/500/IP-GEEN: Thuiszorgpremie	120,00	0,00	120,00
2023/GBB-OCMW/0943-00/6491015/OCMW/RVMW/500/IP-GEEN: Thuiszorgpremie	100,00	0,00	100,00
2023/GBB-OCMW/0943-00/6491015/OCMW/RVMW/500/IP-GEEN: Thuiszorgpremie	120,00	0,00	120,00
2023/GBB-OCMW/0943-00/6491015/OCMW/RVMW/500/IP-GEEN: Thuiszorgpremie	120,00	0,00	120,00
2023/GBB-OCMW/0943-00/6491015/OCMW/RVMW/500/IP-GEEN: Thuiszorgpremie	120,00	0,00	120,00
2023/GBB-OCMW/0943-00/6491015/OCMW/RVMW/500/IP-GEEN: Thuiszorgpremie	120,00	0,00	120,00
2023/GBB-OCMW/0943-00/6491015/OCMW/RVMW/500/IP-GEEN: Thuiszorgpremie	120,00	0,00	120,00
2023/GBB-OCMW/0943-00/6491015/OCMW/RVMW/500/IP-GEEN: Thuiszorgpremie	120,00	0,00	120,00
2023/GBB-OCMW/0943-00/6491015/OCMW/RVMW/500/IP-GEEN: Thuiszorgpremie	120,00	0,00	120,00
2023/GBB-OCMW/0943-00/6491015/OCMW/RVMW/500/IP-GEEN: Thuiszorgpremie	120,00	0,00	120,00
2023/GBB-OCMW/0943-00/6491015/OCMW/RVMW/500/IP-GEEN: Thuiszorgpremie	120,00	0,00	120,00
2023/GBB-OCMW/0943-00/6491015/OCMW/RVMW/500/IP-GEEN: Thuiszorgpremie	120,00	0,00	120,00
2023/GBB-OCMW/0943-00/6491015/OCMW/RVMW/500/IP-GEEN: Thuiszorgpremie	100,00	0,00	100,00
2023/GBB-OCMW/0943-00/6491015/OCMW/RVMW/500/IP-GEEN: Thuiszorgpremie	120,00	0,00	120,00
2023/GBB-OCMW/0943-00/6491015/OCMW/RVMW/500/IP-GEEN: Thuiszorgpremie	120,00	0,00	120,00
2023/GBB-OCMW/0943-00/6491015/OCMW/RVMW/500/IP-GEEN: Thuiszorgpremie	150,00	0,00	150,00
2023/GBB-OCMW/0943-00/6491015/OCMW/RVMW/500/IP-GEEN: Thuiszorgpremie	120,00	0,00	120,00
2023/GBB-OCMW/0943-00/6491015/OCMW/RVMW/500/IP-GEEN: Thuiszorgpremie	120,00	0,00	120,00

Beleidsveld en registraties	Werkingssubsidie	Investeringssubsidie	Totaal
2023/GBB-OCMW/0943-00/6491015/OCMW/RVMW/500/IP-GEEN: Thuiszorgpremie	120,00	0,00	120,00
2023/GBB-OCMW/0943-00/6491015/OCMW/RVMW/500/IP-GEEN: Thuiszorgpremie	120,00	0,00	120,00
2023/GBB-OCMW/0943-00/6491015/OCMW/RVMW/500/IP-GEEN: Thuiszorgpremie	120,00	0,00	120,00
2023/GBB-OCMW/0943-00/6491015/OCMW/RVMW/500/IP-GEEN: Thuiszorgpremie	120,00	0,00	120,00
2023/GBB-OCMW/0943-00/6491015/OCMW/RVMW/500/IP-GEEN: Thuiszorgpremie	100,00	0,00	100,00
2023/GBB-OCMW/0943-00/6491015/OCMW/RVMW/500/IP-GEEN: Thuiszorgpremie	120,00	0,00	120,00
2023/GBB-OCMW/0943-00/6491015/OCMW/RVMW/500/IP-GEEN: Thuiszorgpremie	40,00	0,00	40,00
2023/GBB-OCMW/0943-00/6491015/OCMW/RVMW/500/IP-GEEN: Thuiszorgpremie	120,00	0,00	120,00
2023/GBB-OCMW/0943-00/6491015/OCMW/RVMW/500/IP-GEEN: Thuiszorgpremie	150,00	0,00	150,00
2023/GBB-OCMW/0943-00/6491015/OCMW/RVMW/500/IP-GEEN: Thuiszorgpremie	120,00	0,00	120,00
2023/GBB-OCMW/0943-00/6491015/OCMW/RVMW/500/IP-GEEN: Thuiszorgpremie	120,00	0,00	120,00
2023/GBB-OCMW/0943-00/6491015/OCMW/RVMW/500/IP-GEEN: Thuiszorgpremie	120,00	0,00	120,00
2023/GBB-OCMW/0943-00/6491015/OCMW/RVMW/500/IP-GEEN: Thuiszorgpremie	20,00	0,00	20,00
2023/GBB-OCMW/0943-00/6491015/OCMW/RVMW/500/IP-GEEN: Thuiszorgpremie	120,00	0,00	120,00
2023/GBB-OCMW/0943-00/6491015/OCMW/RVMW/500/IP-GEEN: Thuiszorgpremie	120,00	0,00	120,00
2023/GBB-OCMW/0943-00/6491015/OCMW/RVMW/500/IP-GEEN: Thuiszorgpremie	20,00	0,00	20,00
2023/GBB-OCMW/0943-00/6491015/OCMW/RVMW/500/IP-GEEN: Thuiszorgpremie	40,00	0,00	40,00
2023/GBB-OCMW/0943-00/6491015/OCMW/RVMW/500/IP-GEEN: Thuiszorgpremie	20,00	0,00	20,00
2023/GBB-OCMW/0943-00/6491015/OCMW/RVMW/500/IP-GEEN: Thuiszorgpremie	120,00	0,00	120,00
2023/GBB-OCMW/0943-00/6491015/OCMW/RVMW/500/IP-GEEN: Thuiszorgpremie	120,00	0,00	120,00
2023/GBB-OCMW/0943-00/6491015/OCMW/RVMW/500/IP-GEEN: Thuiszorgpremie	120,00	0,00	120,00
2023/GBB-OCMW/0943-00/6491015/OCMW/RVMW/500/IP-GEEN: Thuiszorgpremie	240,00	0,00	240,00
2023/GBB-OCMW/0943-00/6491015/OCMW/RVMW/500/IP-GEEN: Thuiszorgpremie	120,00	0,00	120,00
2023/GBB-OCMW/0943-00/6491015/OCMW/RVMW/500/IP-GEEN: Thuiszorgpremie	120,00	0,00	120,00
2023/GBB-OCMW/0943-00/6491015/OCMW/RVMW/500/IP-GEEN: Thuiszorgpremie	100,00	0,00	100,00
2023/GBB-OCMW/0943-00/6491015/OCMW/RVMW/500/IP-GEEN: Thuiszorgpremie	120,00	0,00	120,00
2023/GBB-OCMW/0943-00/6491015/OCMW/RVMW/500/IP-GEEN: Thuiszorgpremie	120,00	0,00	120,00
2023/GBB-OCMW/0943-00/6491015/OCMW/RVMW/500/IP-GEEN: Thuiszorgpremie	120,00	0,00	120,00
2023/GBB-OCMW/0943-00/6491015/OCMW/RVMW/500/IP-GEEN: Thuiszorgpremie	80,00	0,00	80,00

Overzicht werkings- en investeringssubsidies per beleidsveld

GEMEENTEBESTUUR BEERNEM





Beleidsveld en registraties	Werkingssubsidie	Investeringssubsidie	Totaal
Thuiszorgpremie			
2023/GBB-OCMW/0943-00/6491015/OCMW/RVMW/500/IP-GEEN: Thuiszorgpremie	120,00	0,00	120,00
2023/GBB-OCMW/0943-00/6491015/OCMW/RVMW/500/IP-GEEN: Thuiszorgpremie	120,00	0,00	120,00
2023/GBB-OCMW/0943-00/6491015/OCMW/RVMW/500/IP-GEEN: Thuiszorgpremie	240,00	0,00	240,00
2023/GBB-OCMW/0943-00/6491015/OCMW/RVMW/500/IP-GEEN: Thuiszorgpremie	120,00	0,00	120,00
2023/GBB-OCMW/0943-00/6491015/OCMW/RVMW/500/IP-GEEN: Thuiszorgpremie	120,00	0,00	120,00
2023/GBB-OCMW/0943-00/6491015/OCMW/RVMW/500/IP-GEEN: Thuiszorgpremie	120,00	0,00	120,00
2023/GBB-OCMW/0943-00/6491015/OCMW/RVMW/500/IP-GEEN: Thuiszorgpremie	120,00	0,00	120,00
2023/GBB-OCMW/0943-00/6491015/OCMW/RVMW/500/IP-GEEN: Thuiszorgpremie	120,00	0,00	120,00
2023/GBB-OCMW/0943-00/6491015/OCMW/RVMW/500/IP-GEEN: Thuiszorgpremie	120,00	0,00	120,00
2023/GBB-OCMW/0943-00/6491015/OCMW/RVMW/500/IP-GEEN: Thuiszorgpremie	120,00	0,00	120,00
2023/GBB-OCMW/0943-00/6491015/OCMW/RVMW/500/IP-GEEN: Thuiszorgpremie	120,00	0,00	120,00
2023/GBB-OCMW/0943-00/6491015/OCMW/RVMW/500/IP-GEEN: Thuiszorgpremie	120,00	0,00	120,00
2023/GBB-OCMW/0943-00/6491015/OCMW/RVMW/500/IP-GEEN: Thuiszorgpremie	120,00	0,00	120,00
2023/GBB-OCMW/0943-00/6491015/OCMW/RVMW/500/IP-GEEN: Thuiszorgpremie	120,00	0,00	120,00
2023/GBB-OCMW/0943-00/6491015/OCMW/RVMW/500/IP-GEEN: Thuiszorgpremie	120,00	0,00	120,00
2023/GBB-OCMW/0943-00/6491015/OCMW/RVMW/500/IP-GEEN: Thuiszorgpremie	120,00	0,00	120,00
2023/GBB-OCMW/0943-00/6491015/OCMW/RVMW/500/IP-GEEN: Thuiszorgpremie	120,00	0,00	120,00
2023/GBB-OCMW/0943-00/6491015/OCMW/RVMW/500/IP-GEEN: Thuiszorgpremie	240,00	0,00	240,00
2023/GBB-OCMW/0943-00/6491015/OCMW/RVMW/500/IP-GEEN: Thuiszorgpremie	120,00	0,00	120,00
2023/GBB-OCMW/0943-00/6491015/OCMW/RVMW/500/IP-GEEN: Thuiszorgpremie	120,00	0,00	120,00
2023/GBB-OCMW/0943-00/6491015/OCMW/RVMW/500/IP-GEEN: Thuiszorgpremie	120,00	0,00	120,00
2023/GBB-OCMW/0943-00/6491015/OCMW/RVMW/500/IP-GEEN: Thuiszorgpremie	120,00	0,00	120,00
2023/GBB-OCMW/0943-00/6491015/OCMW/RVMW/500/IP-GEEN: Thuiszorgpremie	140,00	0,00	140,00
2023/GBB-OCMW/0943-00/6491015/OCMW/RVMW/500/IP-GEEN: Thuiszorgpremie	83,33	0,00	83,33
2023/GBB-OCMW/0943-00/6491015/OCMW/RVMW/500/IP-GEEN: Thuiszorgpremie	120,00	0,00	120,00
2023/GBB-OCMW/0943-00/6491015/OCMW/RVMW/500/IP-GEEN: Thuiszorgpremie	120,00	0,00	120,00
2023/GBB-OCMW/0943-00/6491015/OCMW/RVMW/500/IP-GEEN: Thuiszorgpremie	120,00	0,00	120,00
2023/GBB-OCMW/0943-00/6491015/OCMW/RVMW/500/IP-GEEN: Thuiszorgpremie	120,00	0,00	120,00
2023/GBB-OCMW/0943-00/6491015/OCMW/RVMW/500/IP-GEEN: Thuiszorgpremie	120,00	0,00	120,00
2023/GBB-OCMW/0943-00/6491015/OCMW/RVMW/500/IP-GEEN: Thuiszorgpremie	120,00	0,00	120,00
2023/GBB-OCMW/0943-00/6491015/OCMW/RVMW/500/IP-GEEN: Thuiszorgpremie	60,00	0,00	60,00
2023/GBB-OCMW/0943-00/6491015/OCMW/RVMW/500/IP-GEEN: Thuiszorgpremie	120,00	0,00	120,00



Beleidsveld en registraties	Werkingssubsidie	Investeringssubsidie	Totaal
Thuiszorgpremie			
2023/GBB-OCMW/0943-00/6491015/OCMW/RVMW/500/IP-GEEN: Thuiszorgpremie	120,00	0,00	120,00
2023/GBB-OCMW/0943-00/6491015/OCMW/RVMW/500/IP-GEEN: Thuiszorgpremie	120,00	0,00	120,00
2023/GBB-OCMW/0943-00/6491015/OCMW/RVMW/500/IP-GEEN: Thuiszorgpremie	240,00	0,00	240,00
2023/GBB-OCMW/0943-00/6491015/OCMW/RVMW/500/IP-GEEN: Thuiszorgpremie	120,00	0,00	120,00
2023/GBB-OCMW/0943-00/6491015/OCMW/RVMW/500/IP-GEEN: Thuiszorgpremie	120,00	0,00	120,00
2023/GBB-OCMW/0943-00/6491015/OCMW/RVMW/500/IP-GEEN: Thuiszorgpremie	120,00	0,00	120,00
2023/GBB-OCMW/0943-00/6491015/OCMW/RVMW/500/IP-GEEN: Thuiszorgpremie	120,00	0,00	120,00
2023/GBB-OCMW/0943-00/6491015/OCMW/RVMW/500/IP-GEEN: Thuiszorgpremie	120,00	0,00	120,00
2023/GBB-OCMW/0943-00/6491015/OCMW/RVMW/500/IP-GEEN: Thuiszorgpremie	120,00	0,00	120,00
2023/GBB-OCMW/0943-00/6491015/OCMW/RVMW/500/IP-GEEN: Thuiszorgpremie	240,00	0,00	240,00
2023/GBB-OCMW/0943-00/6491015/OCMW/RVMW/500/IP-GEEN: Thuiszorgpremie	120,00	0,00	120,00
2023/GBB-OCMW/0943-00/6491015/OCMW/RVMW/500/IP-GEEN: Thuiszorgpremie	120,00	0,00	120,00
2023/GBB-OCMW/0943-00/6491015/OCMW/RVMW/500/IP-GEEN: Thuiszorgpremie	120,00	0,00	120,00
2023/GBB-OCMW/0943-00/6491015/OCMW/RVMW/500/IP-GEEN: Thuiszorgpremie	120,00	0,00	120,00
2023/GBB-OCMW/0943-00/6491015/OCMW/RVMW/500/IP-GEEN: Thuiszorgpremie	120,00	0,00	120,00
2023/GBB-OCMW/0943-00/6491015/OCMW/RVMW/500/IP-GEEN: Thuiszorgpremie	120,00	0,00	120,00
2023/GBB-OCMW/0943-00/6491015/OCMW/RVMW/500/IP-GEEN: Thuiszorgpremie	120,00	0,00	120,00
2023/GBB-OCMW/0943-00/6491015/OCMW/RVMW/500/IP-GEEN: Thuiszorgpremie	120,00	0,00	120,00
2023/GBB-OCMW/0943-00/6491015/OCMW/RVMW/500/IP-GEEN: Thuiszorgpremie	120,00	0,00	120,00
2023/GBB-OCMW/0943-00/6491015/OCMW/RVMW/500/IP-GEEN: Thuiszorgpremie	120,00	0,00	120,00
2023/GBB-OCMW/0943-00/6491015/OCMW/RVMW/500/IP-GEEN: Thuiszorgpremie	80,00	0,00	80,00
2023/GBB-OCMW/0943-00/6491015/OCMW/RVMW/500/IP-GEEN: Thuiszorgpremie	20,00	0,00	20,00
2023/GBB-OCMW/0943-00/6491015/OCMW/RVMW/500/IP-GEEN: Thuiszorgpremie	120,00	0,00	120,00
2023/GBB-OCMW/0943-00/6491015/OCMW/RVMW/500/IP-GEEN: Thuiszorgpremie	120,00	0,00	120,00
2023/GBB-OCMW/0943-00/6491015/OCMW/RVMW/500/IP-GEEN: Thuiszorgpremie	60,00	0,00	60,00
2023/GBB-OCMW/0943-00/6491015/OCMW/RVMW/500/IP-GEEN: Thuiszorgpremie	120,00	0,00	120,00
2023/GBB-OCMW/0943-00/6491015/OCMW/RVMW/500/IP-GEEN: Thuiszorgpremie	120,00	0,00	120,00
2023/GBB-OCMW/0943-00/6491015/OCMW/RVMW/500/IP-GEEN: Thuiszorgpremie	120,00	0,00	120,00
2023/GBB-OCMW/0943-00/6491015/OCMW/RVMW/500/IP-GEEN: Thuiszorgpremie	120,00	0,00	120,00

Beleidsveld en registraties	Werkingssubsidie	Investeringssubsidie	Totaal
2023/GBB-OCMW/0943-00/6491015/OCMW/RVMW/500/IP-GEEN: Thuiszorgpremie	240,00	0,00	240,00
2023/GBB-OCMW/0943-00/6491015/OCMW/RVMW/500/IP-GEEN: Thuiszorgpremie	120,00	0,00	120,00
2023/GBB-OCMW/0943-00/6491015/OCMW/RVMW/500/IP-GEEN: Thuiszorgpremie	120,00	0,00	120,00
2023/GBB-OCMW/0943-00/6491015/OCMW/RVMW/500/IP-GEEN: Thuiszorgpremie	100,00	0,00	100,00
2023/GBB-OCMW/0943-00/6491015/OCMW/RVMW/500/IP-GEEN: Thuiszorgpremie	120,00	0,00	120,00
2023/GBB-OCMW/0943-00/6491015/OCMW/RVMW/500/IP-GEEN: Thuiszorgpremie	120,00	0,00	120,00
2023/GBB-OCMW/0943-00/6491015/OCMW/RVMW/500/IP-GEEN: Thuiszorgpremie	120,00	0,00	120,00
2023/GBB-OCMW/0943-00/6491015/OCMW/RVMW/500/IP-GEEN: Thuiszorgpremie	120,00	0,00	120,00
2023/GBB-OCMW/0943-00/6491015/OCMW/RVMW/500/IP-GEEN: Thuiszorgpremie	120,00	0,00	120,00
2023/GBB-OCMW/0943-00/6491015/OCMW/RVMW/500/IP-GEEN: Thuiszorgpremie	150,00	0,00	150,00
2023/GBB-OCMW/0943-00/6491015/OCMW/RVMW/500/IP-GEEN: Thuiszorgpremie	120,00	0,00	120,00
2023/GBB-OCMW/0943-00/6491015/OCMW/RVMW/500/IP-GEEN: Thuiszorgpremie	120,00	0,00	120,00
2023/GBB-OCMW/0943-00/6491015/OCMW/RVMW/500/IP-GEEN: Thuiszorgpremie	120,00	0,00	120,00
2023/GBB-OCMW/0943-00/6491015/OCMW/RVMW/500/IP-GEEN: Thuiszorgpremie	120,00	0,00	120,00
2023/GBB-OCMW/0943-00/6491015/OCMW/RVMW/500/IP-GEEN: Thuiszorgpremie	120,00	0,00	120,00
2023/GBB-OCMW/0943-00/6491015/OCMW/RVMW/500/IP-GEEN: Thuiszorgpremie	120,00	0,00	120,00
2023/GBB-OCMW/0943-00/6491015/OCMW/RVMW/500/IP-GEEN: Thuiszorgpremie	120,00	0,00	120,00
2023/GBB-OCMW/0943-00/6491015/OCMW/RVMW/500/IP-GEEN: Thuiszorgpremie	120,00	0,00	120,00
2023/GBB-OCMW/0943-00/6491015/OCMW/RVMW/500/IP-GEEN: Thuiszorgpremie	120,00	0,00	120,00
2023/GBB-OCMW/0943-00/6491015/OCMW/RVMW/500/IP-GEEN: Thuiszorgpremie	120,00	0,00	120,00
2023/GBB-OCMW/0943-00/6491015/OCMW/RVMW/500/IP-GEEN: Thuiszorgpremie	120,00	0,00	120,00
2023/GBB-OCMW/0943-00/6491015/OCMW/RVMW/500/IP-GEEN: Thuiszorgpremie	120,00	0,00	120,00
2023/GBB-OCMW/0943-00/6491015/OCMW/RVMW/500/IP-GEEN: Thuiszorgpremie	120,00	0,00	120,00
2023/GBB-OCMW/0943-00/6491015/OCMW/RVMW/500/IP-GEEN: Thuiszorgpremie	20,00	0,00	20,00
2023/GBB-OCMW/0943-00/6491015/OCMW/RVMW/500/IP-GEEN: Thuiszorgpremie	120,00	0,00	120,00
2023/GBB-OCMW/0943-00/6491015/OCMW/RVMW/500/IP-GEEN: Thuiszorgpremie	120,00	0,00	120,00
2023/GBB-OCMW/0943-00/6491015/OCMW/RVMW/500/IP-GEEN: Thuiszorgpremie	100,00	0,00	100,00
2023/GBB-OCMW/0943-00/6491015/OCMW/RVMW/500/IP-GEEN: Thuiszorgpremie	120,00	0,00	120,00
2023/GBB-OCMW/0943-00/6491015/OCMW/RVMW/500/IP-GEEN: Thuiszorgpremie	120,00	0,00	120,00
2023/GBB-OCMW/0943-00/6491015/OCMW/RVMW/500/IP-GEEN: Thuiszorgpremie	120,00	0,00	120,00
2023/GBB-OCMW/0943-00/6491015/OCMW/RVMW/500/IP-GEEN: Thuiszorgpremie	120,00	0,00	120,00

Overzicht werkings- en investeringssubsidies per beleidsveld

GEMEENTEBESTUUR BEERNEM

Beleidsveld en registraties	Werkingssubsidie	Investeringssubsidie	Totaal
Thuiszorgpremie			
2023/GBB-OCMW/0943-00/6491015/OCMW/RVMW/500/IP-GEEN: Thuiszorgpremie	120,00	0,00	120,00
2023/GBB-OCMW/0943-00/6491015/OCMW/RVMW/500/IP-GEEN: Thuiszorgpremie	120,00	0,00	120,00
2023/GBB-OCMW/0943-00/6491015/OCMW/RVMW/500/IP-GEEN: Thuiszorgpremie	120,00	0,00	120,00
2023/GBB-OCMW/0943-00/6491015/OCMW/RVMW/500/IP-GEEN: Thuiszorgpremie	120,00	0,00	120,00
2023/GBB-OCMW/0943-00/6491015/OCMW/RVMW/500/IP-GEEN: Thuiszorgpremie	120,00	0,00	120,00
2023/GBB-OCMW/0943-00/6491015/OCMW/RVMW/500/IP-GEEN: Thuiszorgpremie	120,00	0,00	120,00
2023/GBB-OCMW/0943-00/6491015/OCMW/RVMW/500/IP-GEEN: Thuiszorgpremie	120,00	0,00	120,00
2023/GBB-OCMW/0943-00/6491015/OCMW/RVMW/500/IP-GEEN: Thuiszorgpremie	60,00	0,00	60,00
2023/GBB-OCMW/0943-00/6491015/OCMW/RVMW/500/IP-GEEN: Thuiszorgpremie	120,00	0,00	120,00
2023/GBB-OCMW/0943-00/6491015/OCMW/RVMW/500/IP-GEEN: Thuiszorgpremie	60,00	0,00	60,00
2023/GBB-OCMW/0943-00/6491015/OCMW/RVMW/500/IP-GEEN: Thuiszorgpremie	120,00	0,00	120,00
2023/GBB-OCMW/0943-00/6491015/OCMW/RVMW/500/IP-GEEN: Thuiszorgpremie	40,00	0,00	40,00
2023/GBB-OCMW/0943-00/6491015/OCMW/RVMW/500/IP-GEEN: Thuiszorgpremie	120,00	0,00	120,00
2023/GBB-OCMW/0943-00/6491015/OCMW/RVMW/500/IP-GEEN: Thuiszorgpremie	60,00	0,00	60,00
2023/GBB-OCMW/0943-00/6491015/OCMW/RVMW/500/IP-GEEN: Thuiszorgpremie	120,00	0,00	120,00
2023/GBB-OCMW/0943-00/6491015/OCMW/RVMW/500/IP-GEEN: Thuiszorgpremie	120,00	0,00	120,00
2023/GBB-OCMW/0943-00/6491015/OCMW/RVMW/500/IP-GEEN: Thuiszorgpremie	120,00	0,00	120,00
2023/GBB-OCMW/0943-00/6491015/OCMW/RVMW/500/IP-GEEN: Thuiszorgpremie	16,67	0,00	16,67
2023/GBB-OCMW/0943-00/6491015/OCMW/RVMW/500/IP-GEEN: Thuiszorgpremie	20,00	0,00	20,00
2023/GBB-OCMW/0943-00/6491015/OCMW/RVMW/500/IP-GEEN: Thuiszorgpremie	20,00	0,00	20,00
2023/GBB-OCMW/0943-00/6491015/OCMW/RVMW/500/IP-GEEN: Thuiszorgpremie	120,00	0,00	120,00
2023/GBB-OCMW/0943-00/6491015/OCMW/RVMW/500/IP-GEEN: Thuiszorgpremie	120,00	0,00	120,00
2023/GBB-OCMW/0943-00/6491015/OCMW/RVMW/500/IP-GEEN: Thuiszorgpremie	120,00	0,00	120,00
2023/GBB-OCMW/0943-00/6491015/OCMW/RVMW/500/IP-GEEN: Thuiszorgpremie	20,00	0,00	20,00
2023/GBB-OCMW/0943-00/6491015/OCMW/RVMW/500/IP-GEEN: Thuiszorgpremie	120,00	0,00	120,00
2023/GBB-OCMW/0943-00/6491015/OCMW/RVMW/500/IP-GEEN: Thuiszorgpremie	80,00	0,00	80,00
2023/GBB-OCMW/0943-00/6491015/OCMW/RVMW/500/IP-GEEN: Thuiszorgpremie	120,00	0,00	120,00
2023/GBB-OCMW/0943-00/6491015/OCMW/RVMW/500/IP-GEEN: Thuiszorgpremie	80,00	0,00	80,00
2023/GBB-OCMW/0943-00/6491015/OCMW/RVMW/500/IP-GEEN: Thuiszorgpremie	240,00	0,00	240,00

Beleidsveld en registraties	Werkingssubsidie	Investeringssubsidie	Totaal
2023/GBB-OCMW/0943-00/6491015/OCMW/RVMW/500/IP-GEEN: Thuiszorgpremie	80,00	0,00	80,00
2023/GBB-OCMW/0943-00/6491015/OCMW/RVMW/500/IP-GEEN: Thuiszorgpremie	240,00	0,00	240,00
2023/GBB-OCMW/0943-00/6491015/OCMW/RVMW/500/IP-GEEN: Thuiszorgpremie	120,00	0,00	120,00
2023/GBB-OCMW/0943-00/6491015/OCMW/RVMW/500/IP-GEEN: Thuiszorgpremie	60,00	0,00	60,00
2023/GBB-OCMW/0943-00/6491015/OCMW/RVMW/500/IP-GEEN: Thuiszorgpremie	60,00	0,00	60,00
2023/GBB-OCMW/0943-00/6491015/OCMW/RVMW/500/IP-GEEN: Thuiszorgpremie	240,00	0,00	240,00
2023/GBB-OCMW/0943-00/6491015/OCMW/RVMW/500/IP-GEEN: Thuiszorgpremie	120,00	0,00	120,00
2023/GBB-OCMW/0943-00/6491015/OCMW/RVMW/500/IP-GEEN: Thuiszorgpremie	80,00	0,00	80,00
2023/GBB-OCMW/0943-00/6491015/OCMW/RVMW/500/IP-GEEN: Thuiszorgpremie	120,00	0,00	120,00
2023/GBB-OCMW/0943-00/6491015/OCMW/RVMW/500/IP-GEEN: Thuiszorgpremie	100,00	0,00	100,00
2023/GBB-OCMW/0943-00/6491015/OCMW/RVMW/500/IP-GEEN: Thuiszorgpremie	120,00	0,00	120,00
2023/GBB-OCMW/0943-00/6491015/OCMW/RVMW/500/IP-GEEN: Thuiszorgpremie	240,00	0,00	240,00
2023/GBB-OCMW/0943-00/6491015/OCMW/RVMW/500/IP-GEEN: Thuiszorgpremie	120,00	0,00	120,00
2023/GBB-OCMW/0943-00/6491015/OCMW/RVMW/500/IP-GEEN: Thuiszorgpremie	120,00	0,00	120,00
2023/GBB-OCMW/0943-00/6491015/OCMW/RVMW/500/IP-GEEN: Thuiszorgpremie	40,00	0,00	40,00
2023/GBB-OCMW/0943-00/6491015/OCMW/RVMW/500/IP-GEEN: Thuiszorgpremie	120,00	0,00	120,00
2023/GBB-OCMW/0943-00/6491015/OCMW/RVMW/500/IP-GEEN: Thuiszorgpremie	80,00	0,00	80,00
2023/GBB-OCMW/0943-00/6491015/OCMW/RVMW/500/IP-GEEN: Thuiszorgpremie	120,00	0,00	120,00
2023/GBB-OCMW/0943-00/6491015/OCMW/RVMW/500/IP-GEEN: Thuiszorgpremie	40,00	0,00	40,00
2023/GBB-OCMW/0943-00/6491015/OCMW/RVMW/500/IP-GEEN: Thuiszorgpremie	120,00	0,00	120,00
2023/GBB-OCMW/0943-00/6491015/OCMW/RVMW/500/IP-GEEN: Thuiszorgpremie	120,00	0,00	120,00
2023/GBB-OCMW/0943-00/6491015/OCMW/RVMW/500/IP-GEEN: Thuiszorgpremie	240,00	0,00	240,00
2023/GBB-OCMW/0943-00/6491015/OCMW/RVMW/500/IP-GEEN: Thuiszorgpremie	120,00	0,00	120,00
2023/GBB-OCMW/0943-00/6491015/OCMW/RVMW/500/IP-GEEN: Thuiszorgpremie	100,00	0,00	100,00
2023/GBB-OCMW/0943-00/6491015/OCMW/RVMW/500/IP-GEEN: Thuiszorgpremie	40,00	0,00	40,00
2023/GBB-OCMW/0943-00/6491015/OCMW/RVMW/500/IP-GEEN: Thuiszorgpremie	40,00	0,00	40,00
2023/GBB-OCMW/0943-00/6491015/OCMW/RVMW/500/IP-GEEN: Thuiszorgpremie	240,00	0,00	240,00
2023/GBB-OCMW/0943-00/6491015/OCMW/RVMW/500/IP-GEEN: Thuiszorgpremie	120,00	0,00	120,00
2023/GBB-OCMW/0943-00/6491015/OCMW/RVMW/500/IP-GEEN: Thuiszorgpremie	240,00	0,00	240,00

Overzicht werkings- en investeringssubsidies per beleidsveld

GEMEENTEBESTUUR BEERNEM


Beleidsveld en registraties	Werkingssubsidie	Investeringssubsidie	Totaal
Thuiszorgpremie			
2023/GBB-OCMW/0943-00/6491015/OCMW/RVMW/500/IP-GEEN: Thuiszorgpremie	240,00	0,00	240,00
2023/GBB-OCMW/0943-00/6491015/OCMW/RVMW/500/IP-GEEN: VANDAMME - TRUYE Terugstorting Thuiszorgpremie 2023 (mail Ann 03/07)	-120,00	0,00	-120,00
2023/GBB-OCMW/0943-00/6491015/OCMW/RVMW/500/IP-GEEN: Van Speybroeck Gilberta Thuiszorgpremie 2023 O/AANREKENING/AK2/2023/1355	-20,00	0,00	-20,00
2023/GBB-OCMW/0943-00/6491015/OCMW/RVMW/500/IP-GEEN: Vanaerde Christiane Thuiszorgpremie 2023 O/AANREKENING/AK2/2023/1359	-80,00	0,00	-80,00
2023/GBB-OCMW/0943-00/6493000/OCMW/RVMW/800/IP-GEEN: 01-03/2023 bijdrage gezinszorg (2.451,27 uren)	1.813,94	0,00	1.813,94
2023/GBB-OCMW/0943-00/6493000/OCMW/RVMW/800/IP-GEEN: 01-03/2023 bijdrage gezinszorg (4.756,50 u)	3.519,81	0,00	3.519,81
2023/GBB-OCMW/0943-00/6493000/OCMW/RVMW/800/IP-GEEN: 01-03/2023 bijdrage gezinszorg (4.756,50 u)	-3.519,81	0,00	-3.519,81
2023/GBB-OCMW/0943-00/6493000/OCMW/RVMW/800/IP-GEEN: 01-03/2023 bijdrage gezinszorg (4.756,50 u)	3.519,81	0,00	3.519,81
2023/GBB-OCMW/0943-00/6493000/OCMW/RVMW/800/IP-GEEN: 01-03/2023 bijdrage gezinszorg (6.966,75 uren)	5.155,40	0,00	5.155,40
2023/GBB-OCMW/0943-00/6493000/OCMW/RVMW/800/IP-GEEN: 04-06/2023 bijdrage gezinszorg (2.491 uren)	1.843,34	0,00	1.843,34
2023/GBB-OCMW/0943-00/6493000/OCMW/RVMW/800/IP-GEEN: 04-06/2023 bijdrage gezinszorg (4.791,75u)	3.545,90	0,00	3.545,90
2023/GBB-OCMW/0943-00/6493000/OCMW/RVMW/800/IP-GEEN: 04-06/2023 bijdrage gezinszorg (6.307,00 uren)	4.667,18	0,00	4.667,18
2023/GBB-OCMW/0943-00/6493000/OCMW/RVMW/800/IP-GEEN: 07-09/2023 bijdrage gezinszorg (2.359,58 u)	1.237,95	0,00	1.237,95
2023/GBB-OCMW/0943-00/6493000/OCMW/RVMW/800/IP-GEEN: 07-09/2023 bijdrage gezinszorg (4.434,00u)	2.391,66	0,00	2.391,66
2023/GBB-OCMW/0943-00/6493000/OCMW/RVMW/800/IP-GEEN: 07-09/2023 bijdrage gezinszorg (5.894,50 u)	3.324,82	0,00	3.324,82
<b>0951: Dienstencentra</b>	<b>38.000,00</b>	<b>0,00</b>	<b>38.000,00</b>
2023/ACT-285/0951-00/6493000/GEMEENTE/CBS/800/IP-GEEN: Bijdrage LDC Mirte 2023	6.500,00	0,00	6.500,00
2023/ACT-285/0951-00/6493000/OCMW/RVMW/800/IP-GEEN: 2023 bijdrage LDC Flora	-12.500,00	0,00	-12.500,00
2023/ACT-285/0951-00/6493000/OCMW/RVMW/800/IP-GEEN: 2023 bijdrage LDC Mirte	12.500,00	0,00	12.500,00
2023/ACT-285/0951-00/6493000/OCMW/RVMW/800/IP-GEEN: 2023 bijdrage LDC Mirte	12.500,00	0,00	12.500,00
2023/ACT-285/0951-01/6493000/GEMEENTE/CBS/800/IP-GEEN: Bijdrage LDC Flora 2023	6.500,00	0,00	6.500,00
2023/ACT-285/0951-01/6493000/OCMW/RVMW/800/IP-GEEN: 2023 bijdrage LDC Flora	12.500,00	0,00	12.500,00
<b>0954: Dagzorgcentra</b>	<b>14.558,50</b>	<b>0,00</b>	<b>14.558,50</b>
2023/ACT-282/0954-00/6493000/OCMW/RVMW/800/IP-GEEN: 01/2023 Tussenkomst dagcentrum (383 d.)	1.131,00	0,00	1.131,00
2023/ACT-282/0954-00/6493000/OCMW/RVMW/800/IP-GEEN: 02/2023 Tussenkomst dagcentrum (366 d.)	1.068,00	0,00	1.068,00
2023/ACT-282/0954-00/6493000/OCMW/RVMW/800/IP-GEEN: 03/2023 Tussenkomst dagcentrum (420 d.)	1.231,00	0,00	1.231,00
2023/ACT-282/0954-00/6493000/OCMW/RVMW/800/IP-GEEN: 04/2023 Tussenkomst dagcentrum (352 d.)	1.018,50	0,00	1.018,50

Beleidsveld en registraties	Werkingssubsidie	Investeringssubsidie	Totaal
2023/ACT-282/0954-00/6493000/OCMW/RVMW/800/IP-GEEN: 05/2023 Tussenkomst dagcentrum (401 d.)	1.168,50	0,00	1.168,50
2023/ACT-282/0954-00/6493000/OCMW/RVMW/800/IP-GEEN: 06/2023 Tussenkomst dagcentrum (426 d.)	1.234,50	0,00	1.234,50
2023/ACT-282/0954-00/6493000/OCMW/RVMW/800/IP-GEEN: 07/2023 Tussenkomst dagcentrum (430 d.)	1.240,50	0,00	1.240,50
2023/ACT-282/0954-00/6493000/OCMW/RVMW/800/IP-GEEN: 08/2023 Tussenkomst dagcentrum (486 d.)	1.425,00	0,00	1.425,00
2023/ACT-282/0954-00/6493000/OCMW/RVMW/800/IP-GEEN: 09/2023 Tussenkomst dagcentrum (422 d.)	1.225,50	0,00	1.225,50
2023/ACT-282/0954-00/6493000/OCMW/RVMW/800/IP-GEEN: 10/2023 Tussenkomst dagcentrum (432 d.)	1.246,50	0,00	1.246,50
2023/ACT-282/0954-00/6493000/OCMW/RVMW/800/IP-GEEN: 11/2023 Tussenkomst dagcentrum (443 d.)	1.281,00	0,00	1.281,00
2023/ACT-282/0954-00/6493000/OCMW/RVMW/800/IP-GEEN: 12/2023 Tussenkomst dagcentrum (439 d.)	1.288,50	0,00	1.288,50
<b>0959: Overige verrichtingen betreffende ouderen</b>	<b>2.389,58</b>	<b>0,00</b>	<b>2.389,58</b>
2023/ACT-202/0959-00/6499000/OCMW/RVMW/800/IP-GEEN: 23/010 - Lidgeldfactuur MMC Beernem 2022	95,00	0,00	95,00
2023/ACT-202/0959-00/6499000/OCMW/RVMW/800/IP-GEEN: 23/0417 - afrekeningsfactuur MMC	1.079,63	0,00	1.079,63
2023/ACT-202/0959-00/6499000/OCMW/RVMW/800/IP-GEEN: 23/530 - voorschotfactuur MMC	1.214,95	0,00	1.214,95
<b>0983: Andere verpleeg- en verzorgingsinrichtingen</b>	<b>25.000,00</b>	<b>0,00</b>	<b>25.000,00</b>
2023/GBB-OCMW/0983-00/6493000/OCMW/RVMW/800/IP-GEEN: 2023710174 - 01-06/2023 samenwerkingsovereenkomst	12.500,00	0,00	12.500,00
2023/GBB-OCMW/0983-00/6493000/OCMW/RVMW/800/IP-GEEN: 2023710336 - 07-012/2023 samenwerkingsovereenkomst	12.500,00	0,00	12.500,00
<b>0985: Gezondheidspromotie en ziektepreventie</b>	<b>250,00</b>	<b>0,00</b>	<b>250,00</b>
2023/GBB-KIND/0985-01/6493000/GEMEENTE/CBS/500/IP-GEEN: Toelage 2023	125,00	0,00	125,00
2023/GBB-KIND/0985-01/6493000/GEMEENTE/CBS/800/IP-GEEN: Toelage 2023	125,00	0,00	125,00
<b>0989: Overige dienstverlening inzake volksgezondheid</b>	<b>845,00</b>	<b>0,00</b>	<b>845,00</b>
2023/GBB-GEZ/0989-00/6493000/GEMEENTE/CBS/800/IP-GEEN: Toelage 2023	409,00	0,00	409,00
2023/GBB-GEZ/0989-00/6493000/GEMEENTE/CBS/800/IP-GEEN: Toelage 2023	186,00	0,00	186,00
2023/GBB-GEZ/0989-00/6493000/GEMEENTE/CBS/800/IP-GEEN: Toelage 2023	250,00	0,00	250,00

**Gemeente & OCMW Beernem**  
**Jaarrekening 2023**

**DOCUMENTATIE**

**Overzicht van de beleidsvelden  
per beleidsdomein**





# BELEIDSDOMEINEN: Overzicht van de beleidsvelden per beleidsdomein

2023

Jaarnaalvolnummers: JR Budg. 706435 Alg. 39029

Gemeente (0207.527.936)  
Bloemendalestraat 112, 8730 Beernem  
Algemeen directeur:: Els Declerck

OCMW (0212.344.183)  
Bloemendalestraat 130, 8730 Beernem  
Financieel directeur:: Tom Gevaert

## Beleidsdomein: 00 Algemene financiering

---

- BV0010 Algemene overdrachten tussen de verschillende bestuurlijke niveaus
- BV0020 Fiscale aangelegenheden
- BV0030 Financiële aangelegenheden
- BV0040 Transacties in verband met de openbare schuld
- BV0050 Patrimonium zonder maatschappelijk doel
- BV0090 Overige algemene financiering

## Beleidsdomein: 01 Algemeen bestuur, interne werking en veiligheid

---

- BV0100 Politieke organen
- BV0101 Officieel ceremonieel
- BV0110 Secretariaat
- BV0111 Fiscale en financiële diensten
- BV0112 Personeelsdienst en vorming
- BV0113 Archief
- BV0114 Organisatiebeheersing
- BV0115 Welzijn op het werk
- BV0119 Overige algemene diensten
- BV0130 Administratieve dienstverlening
- BV0150 Internationale relaties
- BV0151 Deelneming aan internationale organisaties en conferenties
- BV0170 Binnengemeentelijke decentralisatie
- BV0171 Gemeentelijk/stedelijk wijkoverleg
- BV0190 Overig algemeen bestuur
- BV0400 Politiediensten
- BV0410 Brandweer
- BV0420 Dienst 100
- BV0430 Civiele bescherming
- BV0440 Overige hulpdiensten
- BV0450 Rechtspleging
- BV0460 Kinderbescherming
- BV0470 Dierenbescherming
- BV0480 Bestuurlijke preventie (incl. GAS)
- BV0490 Overige elementen van openbare orde en veiligheid

## Beleidsdomein: 02 Sociale dienstverlening

---

- BV0900 Sociale bijstand
- BV0901 Voorschotten
- BV0902 Integratie van personen met vreemde herkomst
- BV0903 Lokale opvanginitiatieven voor asielzoekers
- BV0904 Activering van tewerkstelling

## Beleidsdomein: 03 Sociaal en economisch weefsel

---

- BV0500 Handel en middenstand
- BV0510 Nijverheid
- BV0550 Werkgelegenheid

BV0590 Overige economische zaken  
BV0905 Dienst voor juridische informatie en advies  
BV0909 Overige verrichtingen inzake sociaal beleid  
BV0910 Woningen voor personen met een handicap  
BV0911 Diensten en voorzieningen voor personen met een handicap  
BV0919 Overige activiteiten inzake ziekte en invaliditeit  
BV0920 Werkloosheid  
BV0930 Sociale huisvesting  
BV0940 Jeugdvoorzieningen  
BV0941 Gezinsvervangende tehuizen  
BV0942 Onderhoudsgelden  
BV0943 Gezins hulp  
BV0944 Preventieve gezinsondersteuning  
BV0945 Kinderopvang  
BV0946 Thuisbezorgde maaltijden  
BV0947 Klusjesdienst  
BV0948 Poetsdienst  
BV0949 Overige gezins hulp  
BV0950 Ouderenwoningen  
BV0951 Dienstencentra  
BV0952 Assistentiewoningen  
BV0953 Woon- en zorgcentra  
BV0954 Dagzorgcentra  
BV0959 Overige verrichtingen betreffende ouderen  
BV0980 Sociale geneeskunde  
BV0982 Ziekenhuizen  
BV0983 Andere verpleeg- en verzorgingsinrichtingen  
BV0984 Ontsmetting en openbare reiniging  
BV0985 Gezondheids promotie en ziektepreventie  
BV0986 Eerstelijnsgezondheidszorg  
BV0989 Overige dienstverlening inzake volksgezondheid

## Beleidsdomein: 04 Duurzaamheid

---

BV0160 Hulp aan het buitenland  
BV0300 Ophalen en verwerken van huishoudelijk afval  
BV0309 Overig afval- en materialenbeheer  
BV0310 Beheer van regen- en afvalwater  
BV0319 Overig waterbeheer  
BV0320 Sanering van bodemverontreiniging  
BV0329 Overige vermindering van milieuverontreiniging  
BV0340 Aankoop, inrichting en beheer van natuur, groen en bos  
BV0341 Erosiebestrijding  
BV0349 Overige bescherming van biodiversiteit, landschappen en bodem  
BV0350 Klimaat en energie  
BV0380 Participatie en sensibilisatie  
BV0381 Geïntegreerde milieuprojecten  
BV0390 Overige milieubescherming  
BV0520 Toerisme - Onthaal en promotie  
BV0521 Toerisme - Sectorondersteuning  
BV0522 Toerisme - Infrastructuur  
BV0529 Overige activiteiten inzake toerisme  
BV0530 Land-, tuin- & bosbouw  
BV0540 Visvangst  
BV0720 Monumentenzorg  
BV0721 Archeologie  
BV0729 Overig beleid inzake het erfgoed  
BV0790 Erediensten  
BV0791 Niet-confessionele levensbeschouwelijke gemeenschappen

## Beleidsdomein: 05 Wonen, verkeer en infrastructuur

---

BV0200 Wegen  
BV0210 Openbaar vervoer  
BV0220 Parkeren  
BV0290 Overige mobiliteit en verkeer  
BV0600 Ruimtelijke planning  
BV0610 Gebiedsontwikkeling  
BV0620 Grondbeleid voor wonen  
BV0621 Bestrijding van krotwoningen  
BV0622 Woonwagenterreinen  
BV0629 Overig woonbeleid  
BV0630 Watervoorziening  
BV0640 Elektriciteitsvoorziening  
BV0650 Gasvoorziening  
BV0660 Communicatievoorzieningen  
BV0670 Straatverlichting  
BV0680 Groene ruimte  
BV0690 Overige nutsvoorzieningen  
BV0990 Begraafplaatsen  
BV0991 Crematoria  
BV0992 Lijkbezorging

## Beleidsdomein: 06 Talent en ontwikkeling


---

BV0700 Musea  
BV0701 Cultuurcentrum  
BV0702 Schouwburg, concertgebouw, opera  
BV0703 Openbare bibliotheken  
BV0704 Gespecialiseerde bibliotheken  
BV0705 Gemeenschapscentrum  
BV0709 Overige culturele instellingen  
BV0710 Feesten en plechtigheden  
BV0711 Openluchtrecreatie  
BV0712 Festivals  
BV0719 Overige evenementen  
BV0739 Overig kunst- en cultuurbeleid  
BV0740 Sportsector- en verenigingsondersteuning  
BV0741 Sportpromotie en -evenementen  
BV0742 Sportinfrastructuur  
BV0749 Overig sportbeleid  
BV0750 Jeugdsector- en verenigingsondersteuning  
BV0751 Gemeentelijke dienstverlening gericht op kinderen & jongeren  
BV0752 Infrastructuur en faciliteiten ten behoeve van kinderen en jongeren  
BV0759 Overige activiteiten met betrekking tot jeugd  
BV0800 Gewoon basisonderwijs  
BV0801 Buitengewoon basisonderwijs  
BV0810 Gewoon secundair onderwijs  
BV0814 Leren en werken  
BV0815 Buitengewoon secundair onderwijs  
BV0820 Deeltijds kunstonderwijs  
BV0830 Centra voor volwassenenonderwijs  
BV0835 Hoger onderwijs  
BV0860 Centra voor leerlingenbegeleiding  
BV0862 Huisvesting voor schoolgaanden  
BV0869 Overige ondersteunende diensten voor het onderwijs  
BV0870 Sociale voordelen  
BV0879 Andere voordelen  
BV0889 Ondersteunende diensten voor het algemeen onderwijsbeleid

**Gemeente & OCMW Beernem**  
**Jaarrekening 2023**

# **DOCUMENTATIE**

## **Overzicht van de verbonden entiteiten**



## Overzicht verbonden entiteiten


De documentatie moet een overzicht bevatten van de verbonden entiteiten. Het gaat om alle entiteiten waarvoor het bestuur de wettelijke, statutaire of feitelijke verplichting heeft om rechtstreeks of onrechtstreeks tussen te komen in de verliezen of tekorten.

- Kerkfabriek Sint-Amandus
- Kerkfabriek Heilige Moeder Gods
- Kerkfabriek Sint-Lambertus
- Kerkfabriek Sint-Petrus
- Kerkfabriek Sint-Georgius
- Hulpverleningszone 1 WVL
- Politiezone Het Houtsche
- De Woonwinkel
- W.V.I.
- TMVW OV (Farys)
- TMVS (Tussengemeentelijke maatschappij voor Services)
- Imewo (Fluvius)
- I.V.B.O.
- Vivendo cvba
- Zefier cvba
- De Lijn VVM
- EthiasCo cvba
- Gemeentedienst van België

**Gemeente & OCMW Beernem**  
**Jaarrekening 2023**

# **DOCUMENTATIE**

## **Overzicht van de personeelsinzet**




**Personeelsinzet - toestand op 31/12/2023**

	uitgedrukt in koppen			uitgedrukt in VTE's		
	GEM	OCMW	TOTAAL	GEM	OCMW	TOTAAL
Tijdelijken en cocontractuelen	107,00	50,00	157,00	78,57	38,82	117,39
Vastbenoemden	40,00	4,00	44,00	35,33	4,00	39,33
<b>TOTAAL</b>	<b>147,00</b>	<b>54,00</b>	<b>201,00</b>	<b>113,9</b>	<b>42,82</b>	<b>156,72</b>

**Gemeente & OCMW Beernem**  
**Jaarrekening 2023**

**DOCUMENTATIE**

**Overzicht van de opbrengsten  
per belastingsoort**




Bj	Bel.Item	Alg.Rek	Omschrijving	JR 2020	JR 2021	JR 2022	Budget 2023	JR 2023	Budget 2024	Budget 2025
2022	0020-00	7300000	Opcentiemen op de onroerende voorheffing	€ 5.236.542,26	€ 5.782.063,81	€ 5.726.239,32	€ 6.413.240,00	€ 6.812.930,52	€ 6.819.838,00	€ 7.232.739,00
2022	0020-00	7301000	Aanvullende belasting op de personenbelasting	€ 5.418.372,74	€ 5.378.915,25	€ 5.621.119,72	€ 7.997.722,00	€ 8.179.428,61	€ 6.744.736,00	€ 7.176.426,00
2022	0020-00	7302000	Motorrijtuigen	€ 252.311,78	€ 260.962,00	€ 255.587,98	€ 271.141,00	€ 276.090,33	€ 284.572,00	€ 293.744,00
2022	0020-00	7315000	Afgifte identiteitsbewijzen/paspoorten/trouwboekjes/uittreksels	€ 47.668,00	€ 64.596,00	€ 106.029,25	€ 65.000,00	€ 125.537,00	€ 65.000,00	€ 65.000,00
2022	0020-00	7331100	Begraving / bijzetting / verstrooiing	€ 4.350,00	€ 4.100,00	€ 3.500,00	€ 4.000,00	€ 3.350,00	€ 4.000,00	€ 4.000,00
2022	0020-00	7331400	Ontgraving	€ 600,00	€ 1.350,00	€ 300,00	€ 1.000,00	€ 800,00	€ 1.000,00	€ 1.000,00
2022	0020-00	7332300	Afgifte zakken, klevers, recipiënten	€ 500.677,90	€ 367.185,37	€ 362.527,60	€ 410.000,00	€ 372.595,20	€ 410.000,00	€ 410.000,00
2022	0020-00	7332500	Toegang recyclagepark	€ 80.983,50	€ 84.374,60	€ 74.890,01	€ 91.000,00	€ 41.445,50	€ 91.000,00	€ 91.000,00
2022	0020-00	7332800	Weghalen van afvalstoffen (sluikstorten)	€ 0,00	€ 83,00	€ 282,50	€ 0,00	€ 487,50	€ 0,00	€ 0,00
2022	0020-00	7341500	Diensten verhuur voertuigen met bestuurder	€ 7.092,40	€ 6.807,68	€ 8.308,24	€ 5.000,00	€ 9.579,48	€ 5.000,00	€ 5.000,00
2022	0020-00	7360000	Plaatsrecht markten	€ 1.074,00	€ 2.502,00	€ 1.622,00	€ 2.000,00	€ 739,00	€ 2.000,00	€ 2.000,00
2022	0020-00	7360100	Plaatsrecht kermissen	€ 0,00	€ 0,00	€ 1.394,25	€ 800,00	€ 1.296,75	€ 800,00	€ 800,00
2022	0020-00	7361100	Parkeren	€ 5.245,00	€ 9.214,00	€ 8.360,00	€ 9.000,00	€ 9.310,00	€ 9.000,00	€ 9.000,00
2022	0020-00	7369999	Andere belastingen op het gebruik van het openbaar domein	€ 50.049,18	€ 50.213,18	€ 50.369,18	€ 53.110,00	€ 53.368,50	€ 53.110,00	€ 53.110,00
2022	0020-00	7374000	Belasting op leegstaande woningen en gebouwen	€ 34.854,49	€ 41.201,04	€ 41.419,03	€ 37.000,00	€ 64.497,92	€ 37.000,00	€ 37.000,00
2022	0020-00	7377000	Tweede verblijven	€ 27.000,00	€ 23.000,00	€ 24.000,00	€ 26.000,00	€ 29.000,00	€ 26.000,00	€ 26.000,00
2022	0480-00	7390000	Gemeentelijke administratieve sanctie	€ 1.190,00	€ 700,00	€ 1.050,00	€ 1.500,00	€ 1.155,00	€ 1.500,00	€ 1.500,00

**Gemeente & OCMW Beernem**  
**Jaarrekening 2023**

**DOCUMENTATIE**

**Proef & Saldibalans op 31/12/2023**





## Proef- en saldibalans

GEMEENTEBESTUUR BEERNEM

Bloemendalestraat 112 - 8730 Beernem

Ondernemingsnr.: BTW BE 0207.527.936

<b>Jaar</b>	: 2023
<b>Periode</b>	: Openingsperiode - Afsluitingsperiode
<b>Invoerdatum</b>	: alle
<b>Rekeningnummer</b>	:
<b>Totaliseer</b>	: niets
<b>Mutatie</b>	: standaard
<b>Met eindejaarsboekingen</b>	: nee
<b>Kostenplaatsen</b>	: alle
<b>Budgettaire entiteit</b>	: GEMEENTE, OCMW

ALGEMENE REKENING		Totaal D	Totaal C	Debetsaldo	Creditsaldo
0000000	Cred. van de boekhoudkundige ent., houders van door derden gestelde zekerheden	€ 2.751,73	€ 0,00	€ 2.751,73	€ 0,00
0010000	Derden, stellers van zekerheden voor rekening van de boekhoudkundige entiteit	€ 0,00	€ 2.751,73	€ 0,00	€ 2.751,73
0120000	Debiteuren wegens persoonlijke zekerheden	€ 2.653.689,16	€ 117.966,32	€ 2.535.722,84	€ 0,00
0130700	Cred. wegens borgstel. vr fin. schuld aangegaan dr Intergem samenwerkingsverband	€ 0,00	€ 2.488.933,78	€ 0,00	€ 2.488.933,78
0139000	Cred. wegens borgstel. vr fin. schuld aangegaan dr BWSV	€ 117.966,32	€ 164.755,38	€ 0,00	€ 46.789,06
0200000	Crediteuren van de boekhoudkundige entiteit, houders van zakelijke zekerheden	€ 3.600,00	€ 0,00	€ 3.600,00	€ 0,00
0210000	Zakelijke zekerheden, gesteld voor eigen rekening	€ 0,00	€ 3.600,00	€ 0,00	€ 3.600,00
0320000	Ontvangen zekerheden	€ 59.915,74	€ 0,00	€ 59.915,74	€ 0,00
0330000	Zekerheidstellers	€ 0,00	€ 59.915,74	€ 0,00	€ 59.915,74
0900000	Onbeschikbare gelden voor exploitatie-uitgaven	€ 4.500,00	€ 0,00	€ 4.500,00	€ 0,00
0910000	Onbeschikbare gelden	€ 0,00	€ 4.500,00	€ 0,00	€ 4.500,00
0920000	Gecumuleerd budgettair resultaat vorig boekjaar	€ 8.878.753,91	€ 3.628.545,71	€ 5.250.208,20	€ 0,00
0930000	Gecumuleerd budgettair resultaat vorig boekjaar	€ 3.628.545,71	€ 8.878.753,91	€ 0,00	€ 5.250.208,20
1090000	Saldo beginbalans	€ 0,00	€ 43.013.775,87	€ 0,00	€ 43.013.775,87
1220000	Herwaarderingsreserves op financiële vaste activa	€ 142.061,55	€ 2.569.407,15	€ 0,00	€ 2.427.345,60
1400000	Overgedragen overschot	€ 0,00	€ 20.458.527,23	€ 0,00	€ 20.458.527,23
1410000	Overgedragen tekort	€ 7.182.728,95	€ 0,00	€ 7.182.728,95	€ 0,00
1500000	Investeringsubsidies en -schenkingen in kapitaal met vordering op korte termijn	€ 0,00	€ 14.139.565,81	€ 0,00	€ 14.139.565,81
1500009	Investeringsubsidies en -schenkingen in kapitaal met v - in resultaat opgenomen	€ 7.415.583,55	€ 0,00	€ 7.415.583,55	€ 0,00
1520000	Investeringsubsidies in de vorm van terugbetaling van leningen	€ 0,00	€ 1.035.847,87	€ 0,00	€ 1.035.847,87
1520009	Investeringsubsidies in de vorm van terugbetaling van - in resultaat opgenomen	€ 1.016.958,88	€ 0,00	€ 1.016.958,88	€ 0,00
1600000	Voorzieningen voor pensioenen en soortgelijke verplichtingen	€ 0,00	€ 3.318.214,43	€ 0,00	€ 3.318.214,43
1600001	Voorzieningen voor responsabiliseringsbijdrage	€ 220.305,00	€ 104.992,00	€ 115.313,00	€ 0,00
1720000	Leasingschulden en soortgelijke schulden in het kader van PPS-overeenkomsten	€ 139.912,46	€ 1.261.832,13	€ 0,00	€ 1.121.919,67
1721000	Andere leasingschulden en soortgelijke schulden	€ 327.112,14	€ 6.871.489,35	€ 0,00	€ 6.544.377,21
1733000	Schulden aan kredietinstellingen ten laste van het bestuur	€ 682.598,26	€ 7.059.485,32	€ 0,00	€ 6.376.887,06
2140000	Plannen en studies	€ 1.135.692,78	€ 0,00	€ 1.135.692,78	€ 0,00

ALGEMENE REKENING		Totaal D	Totaal C	Debetsaldo	Creditsaldo
2140007	Plannen en studies - Activa in aanbouw	€ 428.922,30	€ 0,00	€ 428.922,30	€ 0,00
2140009	Plannen en studies - Geboekte afschrijvingen	€ 0,00	€ 994.175,46	€ 0,00	€ 994.175,46
2200000	Onbebouwde terreinen - gemeenschapsgoederen	€ 783.668,35	€ 0,00	€ 783.668,35	€ 0,00
2200100	Onbebouwde terreinen - landbouwgronden - gemeenschapsgoederen	€ 51.425,51	€ 0,00	€ 51.425,51	€ 0,00
2200400	Onbebouwde terreinen - parken & tuinen - gemeenschapsgoederen	€ 201.231,66	€ 0,00	€ 201.231,66	€ 0,00
2200500	Onbebouwde terreinen - sport- en speelpleinen - gemeenschapsgoederen	€ 807.303,79	€ 0,00	€ 807.303,79	€ 0,00
2200600	Onbebouwde terreinen - begraafplaatsen - gemeenschapsgoederen	€ 256.490,50	€ 0,00	€ 256.490,50	€ 0,00
2200800	Onbebouwde terreinen - beplanting - gemeenschapsgoederen	€ 21.964,44	€ 0,00	€ 21.964,44	€ 0,00
2200900	Onbebouwde terreinen - andere terreinen - gemeenschapsgoederen	€ 917.526,10	€ 0,00	€ 917.526,10	€ 0,00
2201000	Terreinen van gebouwen - gemeenschapsgoederen	€ 673.772,76	€ 4.560,00	€ 669.212,76	€ 0,00
2202000	Wegzate - gemeenschapsgoederen	€ 4.882.629,25	€ 19.380,00	€ 4.863.249,25	€ 0,00
2203000	Terreinen van waterlopen - gemeenschapsgoederen	€ 313.346,21	€ 0,00	€ 313.346,21	€ 0,00
2210000	Gebouwen - gemeenschapsgoederen	€ 6.117.824,28	€ 0,00	€ 6.117.824,28	€ 0,00
2210007	Gebouwen - gemeenschapsgoederen - Activa in aanbouw	€ 179.039,61	€ 916,87	€ 178.122,74	€ 0,00
2210009	Gebouwen - gemeenschapsgoederen - Geboekte afschrijvingen	€ 0,00	€ 1.846.616,06	€ 0,00	€ 1.846.616,06
2210100	Gebouwen - administratieve gebouwen - gemeenschapsgoederen	€ 3.062.527,74	€ 0,00	€ 3.062.527,74	€ 0,00
2210109	Gebouwen - administratieve gebouwen - gemeenschapsgoed - Geboekte afschrijvingen	€ 0,00	€ 1.902.059,19	€ 0,00	€ 1.902.059,19
2210200	Gebouwen - schoolgebouwen - gemeenschapsgoederen	€ 1.351.475,83	€ 0,00	€ 1.351.475,83	€ 0,00
2210207	Gebouwen - schoolgebouwen - gemeenschapsgoederen - Activa in aanbouw	€ 258.110,03	€ 0,00	€ 258.110,03	€ 0,00
2210209	Gebouwen - schoolgebouwen - gemeenschapsgoederen - Geboekte afschrijvingen	€ 0,00	€ 396.354,37	€ 0,00	€ 396.354,37
2210300	Gebouwen - industriële en exploitatiegebouwen - gemeenschapsgoederen	€ 2.641.676,90	€ 29.877,32	€ 2.611.799,58	€ 0,00
2210307	Gebouwen - industriële en exploitatiegebouwen - gemeenschap - Activa in aanbouw	€ 632.444,39	€ 44.857,18	€ 587.587,21	€ 0,00
2210309	Gebouwen - industriële en exploitatiegebouwen - gemeen - Geboekte afschrijvingen	€ 905,37	€ 1.781.719,10	€ 0,00	€ 1.780.813,73
2210400	Gebouwen - sportgebouwen - gemeenschapsgoederen	€ 2.444.845,49	€ 0,00	€ 2.444.845,49	€ 0,00
2210407	Gebouwen - sportgebouwen - gemeenschapsgoederen - Activa in aanbouw	€ 2.026.247,71	€ 0,00	€ 2.026.247,71	€ 0,00
2210409	Gebouwen - sportgebouwen - gemeenschapsgoederen - Geboekte afschrijvingen	€ 0,00	€ 1.268.276,10	€ 0,00	€ 1.268.276,10
2210500	Gebouwen - culturele gebouwen - gemeenschapsgoederen	€ 5.234.610,82	€ 0,00	€ 5.234.610,82	€ 0,00
2210509	Gebouwen - culturele gebouwen - gemeenschapsgoederen - Geboekte afschrijvingen	€ 0,00	€ 3.226.630,02	€ 0,00	€ 3.226.630,02
2210600	Gebouwen - begraafplaatsen - gemeenschapsgoederen	€ 80.565,40	€ 0,00	€ 80.565,40	€ 0,00
2210609	Gebouwen - begraafplaatsen - gemeenschapsgoederen - Geboekte afschrijvingen	€ 0,00	€ 80.565,40	€ 0,00	€ 80.565,40
2210800	Gebouwen - andere gebouwen - gemeenschapsgoederen	€ 0,02	€ 0,00	€ 0,02	€ 0,00
2210807	Gebouwen - andere gebouwen - gemeenschapsgoederen - Activa in aanbouw	€ 11.944,76	€ 0,00	€ 11.944,76	€ 0,00
2210809	Gebouwen - andere gebouwen - gemeenschapsgoederen - Geboekte afschrijvingen	€ 0,00	€ 0,01	€ 0,00	€ 0,01
2210900	Gebouwen - jeugd - gemeenschapsgoederen	€ 1.033.887,47	€ 0,00	€ 1.033.887,47	€ 0,00
2210907	Gebouwen - jeugd - gemeenschapsgoederen - Activa in aanbouw	€ 585.205,15	€ 0,00	€ 585.205,15	€ 0,00
2210909	Gebouwen - jeugd - gemeenschapsgoederen - Geboekte afschrijvingen	€ 0,00	€ 635.684,00	€ 0,00	€ 635.684,00
2211000	Gebouwen - kinderopvang - gemeenschapsgoederen	€ 355.963,47	€ 0,00	€ 355.963,47	€ 0,00
2211009	Gebouwen - kinderopvang - gemeenschapsgoederen - Geboekte afschrijvingen	€ 0,00	€ 252.153,66	€ 0,00	€ 252.153,66
2220400	Bebouwde terreinen - parken & tuinen	€ 14.000,00	€ 0,00	€ 14.000,00	€ 0,00
2220409	Bebouwde terreinen - parken & tuinen - Geboekte afschrijvingen	€ 0,00	€ 14.000,00	€ 0,00	€ 14.000,00
2220500	Bebouwde terreinen - sport & speelpleinen	€ 111.788,64	€ 0,00	€ 111.788,64	€ 0,00
2220509	Bebouwde terreinen - sport & speelpleinen - Geboekte afschrijvingen	€ 0,00	€ 111.788,64	€ 0,00	€ 111.788,64
2220600	Bebouwde terreinen - begraafplaatsen	€ 20.561,53	€ 0,00	€ 20.561,53	€ 0,00

ALGEMENE REKENING		Totaal D	Totaal C	Debetsaldo	Creditsaldo
2220609	Bebouwde terreinen - begraafplaatsen - Geboekte afschrijvingen	€ 0,00	€ 20.561,53	€ 0,00	€ 20.561,53
2220900	Bebouwde terreinen - andere terreinen	€ 34.309,12	€ 0,00	€ 34.309,12	€ 0,00
2220909	Bebouwde terreinen - andere terreinen - Geboekte afschrijvingen	€ 0,00	€ 34.309,12	€ 0,00	€ 34.309,12
2240000	Wegen	€ 35.439.336,06	€ 0,00	€ 35.439.336,06	€ 0,00
2240007	Wegen - Activa in aanbouw	€ 3.094.699,76	€ 0,00	€ 3.094.699,76	€ 0,00
2240009	Wegen - Geboekte afschrijvingen	€ 0,00	€ 23.750.618,26	€ 0,00	€ 23.750.618,26
2250000	Overige infrastructuur betreffende de wegen	€ 29.300,87	€ 0,00	€ 29.300,87	€ 0,00
2250007	Overige infrastructuur betreffende de wegen - Activa in aanbouw	€ 5.737,30	€ 0,00	€ 5.737,30	€ 0,00
2250009	Overige infrastructuur betreffende de wegen - Geboekte afschrijvingen	€ 0,00	€ 25.244,64	€ 0,00	€ 25.244,64
2260000	Waterlopen en waterbekkens	€ 624.929,92	€ 0,00	€ 624.929,92	€ 0,00
2260009	Waterlopen en waterbekkens - Geboekte afschrijvingen	€ 0,00	€ 598.400,27	€ 0,00	€ 598.400,27
2270000	Riolering & afvalwaterzuivering	€ 10.407.598,17	€ 0,00	€ 10.407.598,17	€ 0,00
2270007	Riolering & afvalwaterzuivering - Activa in aanbouw	€ 7.514.201,32	€ 0,00	€ 7.514.201,32	€ 0,00
2270009	Riolering & afvalwaterzuivering - Geboekte afschrijvingen	€ 0,00	€ 4.218.431,66	€ 0,00	€ 4.218.431,66
2280000	Overige onroerende infrastructuur	€ 190.383,16	€ 0,00	€ 190.383,16	€ 0,00
2280009	Overige onroerende infrastructuur - Geboekte afschrijvingen	€ 0,00	€ 133.268,22	€ 0,00	€ 133.268,22
2290000	Onbebouwde terreinen - bedrijfsmatige MVA	€ 2.521.454,20	€ 0,00	€ 2.521.454,20	€ 0,00
2300000	Installaties, machines en uitrusting - gemeenschapsgoederen	€ 1.012.804,64	€ 98.008,90	€ 914.795,74	€ 0,00
2300009	Installaties, machines en uitrusting - gemeenschapsgoe - Geboekte afschrijvingen	€ 60.692,50	€ 637.242,92	€ 0,00	€ 576.550,42
2350000	Installaties, machines en uitrusting - bedrijfsmatige MVA	€ 10.302,66	€ 0,00	€ 10.302,66	€ 0,00
2350009	Installaties, machines en uitrusting - bedrijfsmatige - Geboekte afschrijvingen	€ 0,00	€ 10.302,66	€ 0,00	€ 10.302,66
2400000	Meubilair - gemeenschapsgoederen	€ 184.124,45	€ 0,00	€ 184.124,45	€ 0,00
2400009	Meubilair - gemeenschapsgoederen - Geboekte afschrijvingen	€ 0,00	€ 184.124,45	€ 0,00	€ 184.124,45
2410000	Informaticamaterieel - gemeenschapsgoederen	€ 360.005,34	€ 0,00	€ 360.005,34	€ 0,00
2410009	Informaticamaterieel - gemeenschapsgoederen - Geboekte afschrijvingen	€ 0,00	€ 359.227,68	€ 0,00	€ 359.227,68
2420000	Kantooruitrusting - gemeenschapsgoederen	€ 2.885,82	€ 0,00	€ 2.885,82	€ 0,00
2420009	Kantooruitrusting - gemeenschapsgoederen - Geboekte afschrijvingen	€ 0,00	€ 2.885,82	€ 0,00	€ 2.885,82
2430000	Rollend materieel - gemeenschapsgoederen	€ 720.619,03	€ 22.961,62	€ 697.657,41	€ 0,00
2430009	Rollend materieel - gemeenschapsgoederen - Geboekte afschrijvingen	€ 22.961,62	€ 701.170,51	€ 0,00	€ 678.208,89
2430100	Fietsen, brom- en motorfietsen, auto's & bestelwagens - gemeenschapsgoederen	€ 60.277,09	€ 0,00	€ 60.277,09	€ 0,00
2430109	Fietsen, brom- en motorfietsen, auto's & bestelwagens - Geboekte afschrijvingen	€ 0,00	€ 7.053,55	€ 0,00	€ 7.053,55
2430200	Vrachtwagens & speciale voertuigen - gemeenschapsgoederen	€ 1.017.609,37	€ 0,00	€ 1.017.609,37	€ 0,00
2430209	Vrachtwagens & speciale voertuigen - gemeenschapsgoed - Geboekte afschrijvingen	€ 0,00	€ 426.812,67	€ 0,00	€ 426.812,67
2500000	Terreinen en gebouwen in leasing of via soortg recht - gemeenschapsgoederen	€ 3.953.510,80	€ 0,00	€ 3.953.510,80	€ 0,00
2500009	Terreinen en gebouwen in leasing of via soortg recht - - Geboekte afschrijvingen	€ 0,00	€ 1.872.326,81	€ 0,00	€ 1.872.326,81
2530000	Terreinen en gebouwen in leasing of via soortgelijk recht - bedrijfsmatige MVA	€ 6.958.483,97	€ 354,36	€ 6.958.129,61	€ 0,00
2530007	Terreinen en gebouwen in leasing of via soortgelijk recht - - Activa in aanbouw	€ 2.006.979,53	€ 0,00	€ 2.006.979,53	€ 0,00
2530009	Terreinen en gebouwen in leasing of via soortgelijk re - Geboekte afschrijvingen	€ 35,44	€ 1.034.235,43	€ 0,00	€ 1.034.199,99
2540000	Installaties, machines en uitr. in leasing of via srtg recht- bedrijfsmatige MVA	€ 170.700,67	€ 0,00	€ 170.700,67	€ 0,00
2540009	Installaties, machines en uitr. in leasing of via srtg - Geboekte afschrijvingen	€ 0,00	€ 11.537,50	€ 0,00	€ 11.537,50
2600000	Terreinen - overige MVA	€ 5.373,08	€ 0,00	€ 5.373,08	€ 0,00
2751000	Kunstwerken	€ 174.901,90	€ 0,00	€ 174.901,90	€ 0,00
2810000	Belang. in intergem. samenwerk. en soortg. ent. - AW	€ 7.825.040,18	€ 68.168,48	€ 7.756.871,70	€ 0,00

ALGEMENE REKENING		Totaal D	Totaal C	Debetsaldo	Creditsaldo
2811000	Belang. in intergem. samenwerk. en soortg. ent. - te storten (-)	€ 775,00	€ 14.200,00	€ 0,00	€ 13.425,00
2818000	Belang. in intergem. samenwerk. en soortg. ent. - geb. meerwaarde	€ 2.549.927,61	€ 142.061,55	€ 2.407.866,06	€ 0,00
2819000	Bel. in en vord. op intergem. samenwerk. en soortg. ent. - geb. waardeverm. (-)	€ 0,00	€ 148,74	€ 0,00	€ 148,74
2840000	Andere aandelen - aanschaffingswaarde	€ 57.559,15	€ 0,00	€ 57.559,15	€ 0,00
2841000	Andere aandelen - nog te storten bedragen (-)	€ 0,00	€ 2.359,09	€ 0,00	€ 2.359,09
2848000	Andere aandelen en niet-vastrentende effecten - geboekte meerwaarde	€ 19.179,54	€ 0,00	€ 19.179,54	€ 0,00
2880000	Borgtochten betaald in contanten	€ 2.601,44	€ 0,00	€ 2.601,44	€ 0,00
4000000	Operationele vorderingen uit ruiltransacties - nominale waarde	€ 19.825.234,22	€ 17.590.227,77	€ 2.235.006,45	€ 0,00
4000100	vorderingen uit gefactureerde prestaties	€ 131.202,89	€ 114.620,45	€ 16.582,44	€ 0,00
4000300	vorderingen wegens prestaties dienstencheques	€ 757.338,86	€ 673.789,59	€ 83.549,27	€ 0,00
4005999	Andere niet-operationele vorderingen uit ruiltransacties - nominale waarde	€ 68.168,48	€ 68.168,48	€ 0,00	€ 0,00
4050000	Borgtochten betaald in contanten	€ 1.300,00	€ 1.300,00	€ 0,00	€ 0,00
4060000	Gestorte voorschotten en vooruitbetalingen	€ 1.192.286,75	€ 0,00	€ 1.192.286,75	€ 0,00
4064540	Voorschotfacturen RSZ	€ 894.864,82	€ 894.864,82	€ 0,00	€ 0,00
4070000	Operationele vorderingen uit ruiltransacties - dubieuze debiteuren	€ 7.320,90	€ 450,00	€ 6.870,90	€ 0,00
4080000	Interne rekening-courant	€ 5.150.000,00	€ 0,00	€ 5.150.000,00	€ 0,00
4110000	Terug te vorderen btw	€ 379.389,81	€ 379.389,81	€ 0,00	€ 0,00
4130000	Vorderingen uit belastingen	€ 410.946,58	€ 391.476,56	€ 19.470,02	€ 0,00
4135000	Vorderingen uit recuperatie van specifieke kosten van de sociale dienst	€ 394.065,67	€ 327.256,49	€ 66.809,18	€ 0,00
4135010	Vorderingen inzake huurgaranties	€ 1.911,75	€ 675,00	€ 1.236,75	€ 0,00
4140000	Te innen opbrengsten uit niet-ruiltransacties	€ 11.590,99	€ 10.426,65	€ 1.164,34	€ 0,00
4151000	Vorderingen wegens investeringssubsidies	€ 321.323,84	€ 321.323,84	€ 0,00	€ 0,00
4153000	Vorderingen wegens werkingssubsidies	€ 10.277.784,51	€ 10.067.927,11	€ 209.857,40	€ 0,00
4153030	Vorderingen werkingssubsidies Vlaamse Gemeenschap	€ 322.657,93	€ 317.542,93	€ 5.115,00	€ 0,00
4153040	Vorderingen werkingssubsidies Federale Overheid	€ 1.128.537,54	€ 985.208,27	€ 143.329,27	€ 0,00
4153060	Vorderingen werkingssubsidies - andere	€ 68.002,96	€ 68.002,96	€ 0,00	€ 0,00
4160000	Diverse operationele vorderingen uit niet-ruiltransacties - nominaal bedrag	€ 82.890,87	€ 43.870,87	€ 39.020,00	€ 0,00
4160022	Andere operationele vorderingen uit niet-ruiltransacties (respons.bijdr. 2022)	€ 11.533,18	€ 11.533,18	€ 0,00	€ 0,00
4160023	Andere operationele vorderingen uit niet-ruiltransacties (respons.bijdr. 2023)	€ 17.860,92	€ 0,00	€ 17.860,92	€ 0,00
4161000	Diverse niet-operationele vorderingen uit niet-ruiltransacties - nominaal bedrag	€ 2.346.810,97	€ 2.337.237,73	€ 9.573,24	€ 0,00
4170000	Operationele vorderingen uit niet-ruiltransacties - dubieuze debiteuren	€ 28.734,98	€ 24.067,00	€ 4.667,98	€ 0,00
4220000	Leasingschulden en soortgelijke schulden in het kader van PPS-overeenkomsten	€ 124.902,32	€ 258.537,42	€ 0,00	€ 133.635,10
4221000	Andere leasingschulden en soortgelijke schulden	€ 463.030,82	€ 789.824,04	€ 0,00	€ 326.793,22
4233000	Schulden aan kredietinstellingen aangegaan door het bestuur	€ 951.879,45	€ 1.634.477,71	€ 0,00	€ 682.598,26
4330000	Kredietinstellingen - Schulden in rekening-courant	€ 1.353,25	€ 1.353,25	€ 0,00	€ 0,00
4400000	Leveranciers	€ 12.855.626,65	€ 13.911.409,16	€ 0,00	€ 1.055.782,51
4440000	Te ontvangen facturen	€ 72.123,82	€ 474.191,90	€ 0,00	€ 402.068,08
4452000	Vervallen kapitaalaflossingen en vervallen intrest inzake leasingsschulden	€ 666.789,97	€ 666.789,97	€ 0,00	€ 0,00
4453000	Vervallen kapitaalaflossingen en vervallen intrest aan kredietinstellingen	€ 858.028,76	€ 968.851,82	€ 0,00	€ 110.823,06
4480000	Interne rekening-courant	€ 0,00	€ 5.150.000,00	€ 0,00	€ 5.150.000,00
4491000	Ontvangen vooruitbetalingen op ruiltransacties	€ 595,05	€ 1.219,20	€ 0,00	€ 624,15
4492000	Te betalen en terug te betalen borgtochten	€ 48.750,00	€ 51.113,00	€ 0,00	€ 2.363,00
4493000	Borgtochten ontvangen in contanten	€ 322,26	€ 22.222,26	€ 0,00	€ 21.900,00

ALGEMENE REKENING		Totaal D	Totaal C	Debetsaldo	Creditsaldo
4493030	Borgtochten inzake huurgaranties	€ 1.100,00	€ 6.520,00	€ 0,00	€ 5.420,00
4499999	Andere overige schulden uit ruiltransacties	€ 0,00	€ 50.814,95	€ 0,00	€ 50.814,95
4530000	Ingehouden bedrijfsvoorheffing	€ 1.717.699,52	€ 2.023.232,23	€ 0,00	€ 305.532,71
4540000	Rijksdienst voor Sociale Zekerheid	€ 6.585.260,58	€ 6.873.911,00	€ 0,00	€ 288.650,42
4550000	Bezoldigingen	€ 5.926.237,80	€ 5.944.130,01	€ 0,00	€ 17.892,21
4590000	Andere sociale schulden	€ 32.399,87	€ 34.437,60	€ 0,00	€ 2.037,73
4590100	inhoudingen op loon	€ 1.637,18	€ 1.637,18	€ 0,00	€ 0,00
4600000	Voorzieningen voor pensioenen en soortgelijke verplichtingen	€ 206.935,86	€ 434.425,86	€ 0,00	€ 227.490,00
4600001	Voorzieningen voor responsabiliseringsbijdrage	€ 12.178,54	€ 23.066,54	€ 0,00	€ 10.888,00
4610000	Voorzieningen voor vakantiegeld	€ 96.250,00	€ 521.516,98	€ 0,00	€ 425.266,98
4740000	Geraamd bedrag der belastingschulden	€ 8.753,31	€ 8.753,31	€ 0,00	€ 0,00
4750000	Te betalen btw	€ 822.899,21	€ 1.129.799,94	€ 0,00	€ 306.900,73
4760000	Te betalen roerende voorheffing	€ 18.748,20	€ 21.343,35	€ 0,00	€ 2.595,15
4760999	Andere te betalen belastingen en taksen	€ 136.331,40	€ 142.947,97	€ 0,00	€ 6.616,57
4810000	Operationele schulden inzake sociale dienstverlening OCMW	€ 1.412.107,57	€ 1.446.678,54	€ 0,00	€ 34.570,97
4830000	Ontvangen vooruitbetalingen op niet-ruiltransacties	€ 75,00	€ 75,00	€ 0,00	€ 0,00
4890000	Te betalen toegestane subsidies	€ 3.645.978,48	€ 3.936.751,12	€ 0,00	€ 290.772,64
4890010	Te betalen premies	€ 299.247,05	€ 306.333,72	€ 0,00	€ 7.086,67
4891000	Andere diverse schulden uit niet-ruiltransacties	€ 49.564,74	€ 91.636,91	€ 0,00	€ 42.072,17
4943008	Vorderingen wegens toegestane leningen die binnen het jaar vervallen	€ 3,00	€ 0,00	€ 3,00	€ 0,00
4991000	Te identificeren betalingen	€ 4.959,37	€ 4.959,37	€ 0,00	€ 0,00
4991500	betalingsoverdrachten in uitvoering	€ 13.550.008,56	€ 13.550.008,56	€ 0,00	€ 0,00
4992000	Te identificeren inningen	€ 29.153,57	€ 29.153,57	€ 0,00	€ 0,00
4992001	Ten onrechte ontvangen	€ 51.802,57	€ 51.802,57	€ 0,00	€ 0,00
4992002	Door te storten ontvangsten OC	€ 60.440,35	€ 60.440,35	€ 0,00	€ 0,00
4992003	Door te storten ontvangsten T-rit	€ 3.060,00	€ 3.060,00	€ 0,00	€ 0,00
4992004	Door te storten ontvangsten	€ 107.554,94	€ 107.554,94	€ 0,00	€ 0,00
4992005	Verkoop Kadobon	€ 20.202,62	€ 20.202,62	€ 0,00	€ 0,00
4992030	Wachtrekening doorstorting bijdrage werkende LOI bewoners (tav Fedasil)	€ 3.063,12	€ 3.063,12	€ 0,00	€ 0,00
4992040	Wachtrekening - Jeugdproject Lions Oostkamp	€ 75,02	€ 75,02	€ 0,00	€ 0,00
4992500	Wachtrekening - scharnierrekening	€ 2.243.580,96	€ 2.243.580,96	€ 0,00	€ 0,00
4993000	Inhouding voor pensioenen	€ 47.421,34	€ 47.421,34	€ 0,00	€ 0,00
4994000	Wachtrekeningen diverse klasse 4	€ 3.107.845,25	€ 3.107.845,25	€ 0,00	€ 0,00
4999944	Wachtrekeningen - afboeking cn	€ 638.513,85	€ 638.513,85	€ 0,00	€ 0,00
5501000	Belfius - R/C	€ 44.304.355,92	€ 43.798.348,62	€ 506.007,30	€ 0,00
5501002	Belfius - Betalingen in uitvoering	€ 13.551.361,81	€ 13.551.361,81	€ 0,00	€ 0,00
5501010	Belfius - OC Kleine Beer	€ 228.856,23	€ 228.621,14	€ 235,09	€ 0,00
5501020	Belfius - Recyclagepark	€ 64.885,85	€ 64.885,85	€ 0,00	€ 0,00
5501030	Belfius - Kinderopvang BKO	€ 294.400,69	€ 293.325,73	€ 1.074,96	€ 0,00
5501040	Belfius - Onthaalgezinnen	€ 143.675,08	€ 140.589,53	€ 3.085,55	€ 0,00
5501050	Belfius - Sport	€ 35.379,61	€ 30.000,00	€ 5.379,61	€ 0,00
5501060	Belfius - Themakampen	€ 4.491,50	€ 0,00	€ 4.491,50	€ 0,00
5501070	Belfius - Jeugd	€ 31.593,12	€ 20.199,00	€ 11.394,12	€ 0,00

ALGEMENE REKENING		Totaal D	Totaal C	Debetsaldo	Creditsaldo
5501090	Kredietinstellingen	€ 10.222,36	€ 5.231,95	€ 4.990,41	€ 0,00
5501110	Belfius - Provisie dringende steun	€ 2.500,00	€ 0,00	€ 2.500,00	€ 0,00
5501120	Belfius - Provisie LOI	€ 1.500,00	€ 0,00	€ 1.500,00	€ 0,00
5501140	Belfius - Provisie kleine uitgaven	€ 200,00	€ 0,00	€ 200,00	€ 0,00
5501150	Belfius - Kadobon	€ 22.290,02	€ 16.766,05	€ 5.523,97	€ 0,00
5501200	Belfius - Treasury+	€ 7.800.000,00	€ 5.400.000,00	€ 2.400.000,00	€ 0,00
5501210	Belfius - Treasury Special	€ 2.000.000,00	€ 2.000.000,00	€ 0,00	€ 0,00
5501230	Belfius - Termijnrekening	€ 7.527.168,33	€ 4.027.168,33	€ 3.500.000,00	€ 0,00
5501300	Belfius - waarborgrekening Kerkhofdreef Zuid 2	€ 2.250,00	€ 0,00	€ 2.250,00	€ 0,00
5501310	Belfius - waarborgrekening Kerkhofdreef Zuid 4	€ 2.250,00	€ 0,00	€ 2.250,00	€ 0,00
5503000	ING - Zichtrekening	€ 65.370,26	€ 63.189,60	€ 2.180,66	€ 0,00
5503010	ING - Kleine uitgaven	€ 3.198,09	€ 20,00	€ 3.178,09	€ 0,00
5503200	ING - Bonus Account	€ 1.879,02	€ 2,09	€ 1.876,93	€ 0,00
5504000	KBC - Zichtrekening	€ 48.608,02	€ 48.346,92	€ 261,10	€ 0,00
5505000	BNP Paribas Fortis - Zichtrekening	€ 258.717,75	€ 0,10	€ 258.717,65	€ 0,00
5505010	BNP Paribas Fortis - Grabbelpas	€ 5.035,30	€ 2.608,62	€ 2.426,68	€ 0,00
5700000	Kassen	€ 289.848,39	€ 287.751,42	€ 2.096,97	€ 0,00
5700001	Provisies	€ 1.255,00	€ 401,00	€ 854,00	€ 0,00
5700002	Bancontact	€ 130.015,90	€ 130.015,90	€ 0,00	€ 0,00
5800000	Interne overboekingen	€ 27.900.475,92	€ 27.900.475,92	€ 0,00	€ 0,00
5800001	Interne overboekingen Alfa	€ 130.270,36	€ 129.345,36	€ 925,00	€ 0,00
6000100	Aankoop voedingswaren	€ 12.614,29	€ 282,64	€ 12.331,65	€ 0,00
6001000	Aankoop technisch materiaal	€ 11.837,83	€ 0,00	€ 11.837,83	€ 0,00
6100800	Huur en huurlasten van gehuurde onroerende goederen (lange termijn)	€ 141.457,82	€ 320,00	€ 141.137,82	€ 0,00
6102002	Periodieke vruchtgebruikvergoeding	€ 516,94	€ 0,00	€ 516,94	€ 0,00
6103000	Onderhoud & herstellingen gebouwen	€ 4.008,07	€ 0,00	€ 4.008,07	€ 0,00
6103001	Benodigheden voor gebouwen	€ 529.726,36	€ 51.502,35	€ 478.224,01	€ 0,00
6103099	Overig onderhoud en herstel van gebouw	€ 605,00	€ 0,00	€ 605,00	€ 0,00
6103501	Benodigheden voor aanleg en onderhoud van wegen	€ 143.560,91	€ 7.416,01	€ 136.144,90	€ 0,00
6103510	Prestaties van derden voor wegen en waterlopen (riolen, bermen, ov, ...)	€ 492.337,88	€ 72.337,85	€ 420.000,03	€ 0,00
6103512	Onderhoud straatmeubilair	€ 17.457,31	€ 4.007,24	€ 13.450,07	€ 0,00
6103513	Sneeuwopruiming en ijzelbestrijding	€ 9.242,62	€ 0,00	€ 9.242,62	€ 0,00
6110000	Elektriciteit	€ 342.897,05	€ 15.293,98	€ 327.603,07	€ 0,00
6111000	Gas	€ 111.283,29	€ 21.128,11	€ 90.155,18	€ 0,00
6112000	Stookolie	€ 3.478,87	€ 0,00	€ 3.478,87	€ 0,00
6113000	Water	€ 38.104,44	€ 5.334,32	€ 32.770,12	€ 0,00
6120100	Brandverzekering	€ 19.501,70	€ 0,00	€ 19.501,70	€ 0,00
6120150	Burgerlijke aansprakelijkheid	€ 38.036,52	€ 0,00	€ 38.036,52	€ 0,00
6120151	Verzekering vrijwilligers	€ 1.077,89	€ 0,00	€ 1.077,89	€ 0,00
6120152	Burgelijke aansprakelijkheid asielzoekers	€ 660,00	€ 0,00	€ 660,00	€ 0,00
6120153	Burgerlijke aansprakelijkheid tijdelijk ontheemden	€ 556,48	€ 0,00	€ 556,48	€ 0,00
6120160	Verzekering voertuigen	€ 32.441,00	€ 292,95	€ 32.148,05	€ 0,00
6120999	Overige verzekeringen	€ 3.561,78	€ 0,00	€ 3.561,78	€ 0,00

ALGEMENE REKENING		Totaal D	Totaal C	Debetsaldo	Creditsaldo
6130002	Vergoeding prestaties controlearts	€ 743,55	€ 0,00	€ 743,55	€ 0,00
6130009	vergoedingen prestaties controlegeneesheer	€ 238,38	€ 0,00	€ 238,38	€ 0,00
6131001	Erelonen en vergoedingen notarissen, deurwaarders, advocaten	€ 22.852,52	€ 0,00	€ 22.852,52	€ 0,00
6131002	Erelonen en vergoedingen consultancy	€ 131.001,89	€ 0,00	€ 131.001,89	€ 0,00
6131003	Erelonen en vergoedingen ontwerp en studieopdrachten	€ 83.363,08	€ 193,60	€ 83.169,48	€ 0,00
6131005	Erelonen en vergoedingen auteursrechten	€ 52.949,33	€ 2.500,00	€ 50.449,33	€ 0,00
6131007	Erelonen en vergoedingen voor selectie personeel	€ 15.757,94	€ 272,25	€ 15.485,69	€ 0,00
6131010	Erelonen en vergoedingen expertises	€ 35.783,19	€ 0,00	€ 35.783,19	€ 0,00
6131999	Andere erelonen en vergoedingen	€ 148.778,82	€ 1.031,46	€ 147.747,36	€ 0,00
6134005	Erelonen en vergoedingen coördinerend geneesheer	€ 7.150,85	€ 242,26	€ 6.908,59	€ 0,00
6135002	Uitgegeven was en linnen	€ 8.366,33	€ 0,00	€ 8.366,33	€ 0,00
6139999	Andere erelonen en vergoedingen voor prestaties van derden	€ 114.627,58	€ 56.713,79	€ 57.913,79	€ 0,00
6141001	Kantoorbenodigdheden	€ 24.301,51	€ 289,19	€ 24.012,32	€ 0,00
6141002	Documentatie en abonnementen	€ 15.748,65	€ 65,00	€ 15.683,65	€ 0,00
6141003	Post- en frankeringskosten	€ 67.196,40	€ 0,00	€ 67.196,40	€ 0,00
6141004	Communicatiekosten telefoon en internet	€ 61.475,06	€ 6.784,90	€ 54.690,16	€ 0,00
6141006	Administratief drukwerk en kopieerkosten	€ 13.613,41	€ 0,00	€ 13.613,41	€ 0,00
6141007	Administratieve kosten (mtc, 2e pijler, lonen, pb ...)	€ 643,20	€ 1,08	€ 642,12	€ 0,00
6141300	Onderhoud meubilair en bureaumateriaal	€ 24.877,60	€ 0,00	€ 24.877,60	€ 0,00
6141999	Overige administratiekosten	€ 72.254,28	€ 13,86	€ 72.240,42	€ 0,00
6142001	Aankoop klein hard- en softwaremateriaal	€ 35.079,53	€ 0,00	€ 35.079,53	€ 0,00
6142300	Onderhoud computermaterieel	€ 417.587,41	€ 17.389,06	€ 400.198,35	€ 0,00
6143001	Representatie- en receptiekosten & kosten onthaal	€ 106.494,60	€ 529,13	€ 105.965,47	€ 0,00
6143003	Relatiegeschenken	€ 1.799,18	€ 0,00	€ 1.799,18	€ 0,00
6143005	Reis- en verblijfkosten (Dienstverplaatsing)	€ 27.110,82	€ 0,00	€ 27.110,82	€ 0,00
6143006	Prijzen	€ 1.506,44	€ 0,00	€ 1.506,44	€ 0,00
6143007	Publiciteit, advertenties & info	€ 123.660,52	€ 3.794,65	€ 119.865,87	€ 0,00
6150001	Aankoop klein materieel	€ 106.596,59	€ 6.639,62	€ 99.956,97	€ 0,00
6150002	Aankoop diverse goederen	€ 99.355,90	€ 4.686,29	€ 94.669,61	€ 0,00
6150003	Kosten van bewaking en veiligheid	€ 6.127,08	€ 0,00	€ 6.127,08	€ 0,00
6150005	Vervoer	€ 16.352,19	€ 0,00	€ 16.352,19	€ 0,00
6150006	Lidmaatschappen	€ 82.704,31	€ 0,00	€ 82.704,31	€ 0,00
6150007	Kosten voor werving en selectie (exclusief erelonen voor juryleden)	€ 22.978,77	€ 5.058,64	€ 17.920,13	€ 0,00
6150008	Kosten aflevering elektronische id	€ 111.512,26	€ 0,00	€ 111.512,26	€ 0,00
6150010	Opleidingskosten	€ 48.679,29	€ 4.033,00	€ 44.646,29	€ 0,00
6150011	Kosten werkkleding	€ 15.636,96	€ 1.413,59	€ 14.223,37	€ 0,00
6150200	Huur technisch materieel	€ 20.447,85	€ 729,00	€ 19.718,85	€ 0,00
6150300	Onderhoud en herstelling technisch materieel	€ 6.638,34	€ 0,00	€ 6.638,34	€ 0,00
6159999	Overige exploitatiekosten	€ 1.303.351,86	€ 249.091,10	€ 1.054.260,76	€ 0,00
6160001	Aankoop benodigdheden voor voertuigen	€ 993,75	€ 36,06	€ 957,69	€ 0,00
6160003	Controle- en keuringskosten voertuigen	€ 1.647,40	€ 0,00	€ 1.647,40	€ 0,00
6160004	Olie en brandstof voor voertuigen	€ 72.792,09	€ 735,87	€ 72.056,22	€ 0,00
6160300	Onderhoud en herstelling voertuigen	€ 69.935,38	€ 30,77	€ 69.904,61	€ 0,00

ALGEMENE REKENING		Totaal D	Totaal C	Debetsaldo	Creditsaldo
6170001	Vergoeding aan personen ter beschikking gesteld van het bestuur	€ 24.109,90	€ 0,00	€ 24.109,90	€ 0,00
6200000	Wedden van de gemeentemantatarissen	€ 344.437,34	€ 452,03	€ 343.985,31	€ 0,00
6200001	Presentiegelden van de gemeentemantatarissen	€ 84.487,85	€ 0,00	€ 84.487,85	€ 0,00
6200300	Andere vergoedingen mantatarissen	€ 600,00	€ 0,00	€ 600,00	€ 0,00
6201000	Bezoldigingen vastbenoemd personeel	€ 2.521.348,77	€ 8.441,22	€ 2.512.907,55	€ 0,00
6201300	Vergoedingen vastbenoemd personeel	€ 20.659,73	€ 0,11	€ 20.659,62	€ 0,00
6203000	Bezoldigingen contractueel personeel	€ 4.812.709,37	€ 5.910,60	€ 4.806.798,77	€ 0,00
6203300	Vergoedingen contractuelen - permanentietoelage - verstoringstoelage	€ 32.175,07	€ 9,97	€ 32.165,10	€ 0,00
6204000	Bezoldigingen tewerkstellingsprojecten	€ 123.925,73	€ 85.500,04	€ 38.425,69	€ 0,00
6206000	Bezoldigingen ander niet vastbenoemd personeel	€ 88.315,52	€ 0,00	€ 88.315,52	€ 0,00
6206300	Vergoedingen ander niet vastbenoemd personeel	€ 10.533,54	€ 0,00	€ 10.533,54	€ 0,00
6208000	Bezoldigingen onderwijzend personeel ten laste van andere overheden	€ 983.172,01	€ 0,00	€ 983.172,01	€ 0,00
6210000	Werkgeversbijdragen wettelijke verzekeringen - mantatarissen	€ 6.125,66	€ 0,00	€ 6.125,66	€ 0,00
6211000	Werkgeversbijdragen wettelijke verzekeringen - vast benoemd personeel	€ 353.073,65	€ 1.106,73	€ 351.966,92	€ 0,00
6211001	Werkgeversbijdragen aan de omslagkas voor gem. pensioenen-vastbenoemd personeel	€ 735.005,97	€ 1.615,57	€ 733.390,40	€ 0,00
6213000	Werkgeversbijdragen wettelijke verzekeringen - contractuelen	€ 1.316.034,76	€ 12.526,47	€ 1.303.508,29	€ 0,00
6214000	Werkgeversbijdragen wettelijke verzekeringen - tewerkstellingsprojecten	€ 32.855,16	€ 4.675,52	€ 28.179,64	€ 0,00
6216000	Werkgeversbijdragen voor ander niet-vastbenoemd personeel	€ 1.806,13	€ 0,00	€ 1.806,13	€ 0,00
6219000	Werkgeversbijdragen wettelijke verzekeringen - responsabiliseringsbijdrage	€ 7.749,77	€ 0,00	€ 7.749,77	€ 0,00
6221100	Werkgeversbijdragen voor bovenwett. verzekering - hosp.verzek.-vastbenoemd pers.	€ 38.250,28	€ 2.906,75	€ 35.343,53	€ 0,00
6223000	Werkgeversbijdragen voor bovenwet.verzek. - 2de pijlerpensioen - contractuelen	€ 133.327,44	€ 223,37	€ 133.104,07	€ 0,00
6230010	Fietsvergoeding personeel	€ 26.150,43	€ 0,00	€ 26.150,43	€ 0,00
6231000	Bijdragen aan arbeidsgeneeskundige dienst	€ 37.788,41	€ 7.275,44	€ 30.512,97	€ 0,00
6231002	Bijdragen aan andere sociale diensten	€ 11.703,49	€ 6,10	€ 11.697,39	€ 0,00
6231003	Vakbondspremies	€ 9.216,90	€ 0,00	€ 9.216,90	€ 0,00
6231004	Maaltijdcheques	€ 258.200,03	€ 82,22	€ 258.117,81	€ 0,00
6231005	Verzekering arbeidsongevallen	€ 91.117,42	€ 0,00	€ 91.117,42	€ 0,00
6231006	Geschenk- / ecocheques	€ 15.720,00	€ 0,00	€ 15.720,00	€ 0,00
6239999	Overige personeelskosten	€ 6.275,70	€ 0,00	€ 6.275,70	€ 0,00
6240000	Pensioenen politiek personeel - gepensioneerde schepenen en burgemeesters	€ 206.989,84	€ 53,98	€ 206.935,86	€ 0,00
6301000	Afschrijvingen op immateriële vaste activa	€ 86.498,17	€ 0,00	€ 86.498,17	€ 0,00
6302000	Afschrijvingen op materiële vaste activa	€ 2.626.699,12	€ 0,00	€ 2.626.699,12	€ 0,00
6350000	Voorzieningen voor pensioenen en soortgelijke verplichtingen - toevoeging	€ 342.318,57	€ 0,00	€ 342.318,57	€ 0,00
6350001	Voorzieningen voor responsabiliseringsbijdrage - toevoeging	€ 8.857,54	€ 0,00	€ 8.857,54	€ 0,00
6351000	Voorzieningen voor pens. en soortg. verplicht. - besteding en terugnemning (-)	€ 0,00	€ 206.935,86	€ 0,00	€ 206.935,86
6351001	Voorzieningen voor responsabiliseringsbijdrage - besteding en terugnemning (-)	€ 0,00	€ 232.483,54	€ 0,00	€ 232.483,54
6360000	Voorzieningen voor vakantiegeld - toevoeging	€ 3.000,03	€ 0,00	€ 3.000,03	€ 0,00
6361000	Voorzieningen voor vakantiegeld - besteding en terugnemning (-)	€ 0,00	€ 96.250,00	€ 0,00	€ 96.250,00
6400000	Onroerende voorheffing	€ 127.524,13	€ 6.534,40	€ 120.989,73	€ 0,00
6400001	Roerende voorheffing	€ 21.063,44	€ 2.383,46	€ 18.679,98	€ 0,00
6400005	Belastingen op polders en wateringen	€ 8.729,31	€ 0,00	€ 8.729,31	€ 0,00
6400008	Bijdragen reprobel, billijke vergoedingen en Unisono	€ 3.044,62	€ 223,05	€ 2.821,57	€ 0,00
6409999	Overige werkingsbelastingen	€ 530,03	€ 0,00	€ 530,03	€ 0,00

ALGEMENE REKENING		Totaal D	Totaal C	Debetsaldo	Creditsaldo
6420000	Minderwaarde op de realisatie van operationele vorderingen	€ 451,06	€ 0,00	€ 451,06	€ 0,00
6480101	Leefloon (code 101)	€ 221.163,48	€ 308,14	€ 220.855,34	€ 0,00
6480105	Leefloon personen nt in rijksregister (code 105)	€ 159.901,70	€ 3.565,75	€ 156.335,95	€ 0,00
6480106	Leefloon dakloze (code 106)	€ 39.359,47	€ 0,00	€ 39.359,47	€ 0,00
6480109	Verhoogd leefloon - installatiepremie (code 109)	€ 19.987,92	€ 0,00	€ 19.987,92	€ 0,00
6480116	Leefloon art. 60 §7 voltijds (code 116/135)	€ 66.335,41	€ 1.490,51	€ 64.844,90	€ 0,00
6480117	Leefloon Sociaal Integratie project Student (code 117)	€ 31.087,58	€ 2.343,01	€ 28.744,57	€ 0,00
6481000	Toekenning dienstverlening in speciën	€ 30.377,97	€ 0,00	€ 30.377,97	€ 0,00
6481001	Steun in speciën Lokaal OpvangInitiatief (LOI)	€ 23.508,59	€ 25,59	€ 23.483,00	€ 0,00
6481100	Steun REMI	€ 6.290,68	€ 3.145,34	€ 3.145,34	€ 0,00
6482000	Steun in natura	€ 70.027,52	€ 35.013,76	€ 35.013,76	€ 0,00
6482001	Steun in natura Lokale OpvangInitiatieven	€ 8.637,24	€ 0,00	€ 8.637,24	€ 0,00
6482005	Steun in energiekosten	€ 41.197,58	€ 20.598,79	€ 20.598,79	€ 0,00
6482010	Toekenning dienstverlening in natura	€ 40.495,92	€ 20.247,96	€ 20.247,96	€ 0,00
6482015	Tussenkost SoCuPa/kinderarmoede	€ 14.113,44	€ 7.056,72	€ 7.056,72	€ 0,00
6482020	Installatiepremies	€ 62.813,58	€ 31.406,79	€ 31.406,79	€ 0,00
6482501	Financiële steun W65 vreemdelingen	€ 316.261,01	€ 71.656,01	€ 244.605,00	€ 0,00
6482502	Tgmtkom . med.kosten W65 vreemdelingen	€ 53.272,65	€ 29.317,94	€ 23.954,71	€ 0,00
6491000	Toegestane werkingssubsidies aan gezinnen	€ 32.254,74	€ 282,20	€ 31.972,54	€ 0,00
6491010	Toegestane werkingssubsidies aan gezinnen - socio pedagogische toelagen	€ 24.581,25	€ 0,00	€ 24.581,25	€ 0,00
6491015	Toegestane werkingssubsidies aan gezinnen - thuiszorgpremies	€ 182.426,66	€ 91.383,33	€ 91.043,33	€ 0,00
6492000	Toegestane werkingssubsidies aan bedrijven	€ 530.116,24	€ 0,00	€ 530.116,24	€ 0,00
6493000	Toegestane werkingssubsidies aan verenigingen	€ 318.589,89	€ 18.363,61	€ 300.226,28	€ 0,00
6494000	Toegestane werkingssubsidies aan andere overheidsinstellingen	€ 2.388.750,22	€ 0,00	€ 2.388.750,22	€ 0,00
6495000	Tussenkosten in de bezoldiging	€ 22.030,69	€ 0,00	€ 22.030,69	€ 0,00
6499000	Samenwerkingsovereenkomsten	€ 309.014,25	€ 6.080,00	€ 302.934,25	€ 0,00
6499999	Andere toegestane werkingssubsidies	€ 50.836,80	€ 75,84	€ 50.760,96	€ 0,00
6500000	Financiële kosten van leningen ten laste van het bestuur	€ 183.135,37	€ 0,00	€ 183.135,37	€ 0,00
6500100	Financiële kosten leasingschulden	€ 78.856,83	€ 0,00	€ 78.856,83	€ 0,00
6570002	Verwijlntresten	€ 679,27	€ 0,00	€ 679,27	€ 0,00
6570003	Administratieve kosten voor het financieel beheer	€ 53,00	€ 0,00	€ 53,00	€ 0,00
6599999	Overige diverse financiële kosten (o.a. betalingsverschillen)	€ 2,07	€ 0,10	€ 1,97	€ 0,00
6630000	Minderwaarde op realisatie vaste activa	€ 13.971,95	€ 0,00	€ 13.971,95	€ 0,00
6640000	Toegestane investeringsubsidies	€ 23.933,80	€ 0,00	€ 23.933,80	€ 0,00
6930000	Over te dragen overschot van het boekjaar	€ 6.185.654,43	€ 0,00	€ 6.185.654,43	€ 0,00
7000001	Verkoop van collecties	€ 0,00	€ 1.351,90	€ 0,00	€ 1.351,90
7000003	Verkoop van schroot/oud ijzer	€ 50,00	€ 20.405,73	€ 0,00	€ 20.355,73
7000007	Verkoop van compostvaten	€ 0,00	€ 261,50	€ 0,00	€ 261,50
7000008	Verkoop van infobrochures	€ 91,20	€ 349,48	€ 0,00	€ 258,28
7000009	Verkoop van rattenvergif	€ 0,00	€ 860,00	€ 0,00	€ 860,00
7000099	Opbrengsten uit andere verkopen	€ 506,50	€ 14.822,70	€ 0,00	€ 14.316,20
7000100	Verkopen voedingwaren	€ 0,00	€ 11.826,26	€ 0,00	€ 11.826,26
7010002	Inschrijvingsgelden	€ 2.388,70	€ 14.262,60	€ 0,00	€ 11.873,90

ALGEMENE REKENING		Totaal D	Totaal C	Debetsaldo	Creditsaldo
7010003	Toegangsgelden	€ 9.266,35	€ 54.588,16	€ 0,00	€ 45.321,81
7020000	Opbrengsten uit prestaties	€ 14.366,11	€ 373.923,34	€ 0,00	€ 359.557,23
7020003	Verstrekken van bevolkingsgegevens	€ 0,00	€ 1.532,04	€ 0,00	€ 1.532,04
7020004	Verstrekken van Stedenbouwkundige inlichtingen	€ 500,00	€ 17.050,00	€ 0,00	€ 16.550,00
7020050	Opbrengsten uit prestaties dienstencheques	€ 2.986,92	€ 668.011,67	€ 0,00	€ 665.024,75
7020060	Opbrengsten uit prestaties oplaadterminal	€ 0,00	€ 4.876,49	€ 0,00	€ 4.876,49
7020999	Opbrengsten uit andere prestaties	€ 0,00	€ 1.091.038,50	€ 0,00	€ 1.091.038,50
7040040	Verblijfsvergoeding crisishuisvesting	€ 150,00	€ 34.205,00	€ 0,00	€ 34.055,00
7040050	Verblijfsvergoeding opvangwoningen	€ 6.270,00	€ 49.832,50	€ 0,00	€ 43.562,50
7040051	Dienstencheques - tussenkomsten in de administratieve kosten	€ 53,00	€ 24.969,25	€ 0,00	€ 24.916,25
7040999	Andere terugvorderingen en tussenkomsten	€ 3.356,25	€ 71.471,98	€ 0,00	€ 68.115,73
7050001	Opbrengsten uit verhuur zalen en lokalen	€ 14.495,00	€ 62.515,24	€ 0,00	€ 48.020,24
7050002	Opbrengsten uit verhuur woningen en flats	€ 0,00	€ 94.808,29	€ 0,00	€ 94.808,29
7050003	Opbrengsten uit verpachtingen	€ 3.148,00	€ 138.316,65	€ 0,00	€ 135.168,65
7050999	Andere huuropbrengsten	€ 297,50	€ 17.854,66	€ 0,00	€ 17.557,16
7060001	Opbrengsten uit concessies	€ 150,00	€ 24.538,07	€ 0,00	€ 24.388,07
7060002	Opbrengsten uit jachtrechten	€ 0,00	€ 9.547,65	€ 0,00	€ 9.547,65
7060999	Andere opbrengsten uit concessie en verleende rechten	€ 0,00	€ 9.386,41	€ 0,00	€ 9.386,41
7300000	Opcentiemen op de onroerende voorheffing	€ 6.123,27	€ 6.819.053,79	€ 0,00	€ 6.812.930,52
7301000	Aanvullende belasting op de personenbelasting	€ 66.771,54	€ 8.246.200,15	€ 0,00	€ 8.179.428,61
7302000	Motorrijtuigen	€ 26.828,72	€ 302.919,05	€ 0,00	€ 276.090,33
7315000	Afgifte identiteitsbewijzen/paspoorten/trouwboekjes/uittreksels	€ 294,00	€ 125.831,00	€ 0,00	€ 125.537,00
7331100	Begraving / bijzetting / verstrooiing	€ 150,00	€ 3.500,00	€ 0,00	€ 3.350,00
7331400	Ontgraving	€ 500,00	€ 1.300,00	€ 0,00	€ 800,00
7332300	Afgifte zakken, klevers, recipiënten	€ 18.536,08	€ 391.131,28	€ 0,00	€ 372.595,20
7332500	Toegang recyclagepark	€ 132,00	€ 41.577,50	€ 0,00	€ 41.445,50
7332800	Sluikstorten	€ 0,00	€ 487,50	€ 0,00	€ 487,50
7341500	Diensten verhuur voertuigen met bestuurder	€ 20,00	€ 9.599,48	€ 0,00	€ 9.579,48
7360000	Plaatsrecht markten	€ 480,00	€ 1.219,00	€ 0,00	€ 739,00
7360100	Plaatsrecht kermissen	€ 60,50	€ 1.357,25	€ 0,00	€ 1.296,75
7361100	Parkeren	€ 0,00	€ 9.310,00	€ 0,00	€ 9.310,00
7369999	Andere belastingen op het gebruik van het openbaar domein	€ 0,00	€ 53.368,50	€ 0,00	€ 53.368,50
7374000	Leegstaande woningen en gebouwen	€ 6.000,00	€ 70.497,92	€ 0,00	€ 64.497,92
7377000	Tweede verblijven	€ 2.000,00	€ 31.000,00	€ 0,00	€ 29.000,00
7390000	Gemeentelijke administratieve sanctie	€ 0,00	€ 1.155,00	€ 0,00	€ 1.155,00
7400000	Gemeentefonds	€ 758.071,08	€ 4.971.502,08	€ 0,00	€ 4.213.431,00
7400100	Gemeentefonds - aanvullende dotaties	€ 0,00	€ 402.059,47	€ 0,00	€ 402.059,47
7402009	Andere algemene werkingssubsidies	€ 0,00	€ 1.251,00	€ 0,00	€ 1.251,00
7402999	Compensatie energiezuinige woningen (onroerende voorheffing)	€ 0,00	€ 82.744,63	€ 0,00	€ 82.744,63
7404999	Overige algemene werkingssubsidies	€ 123.856,58	€ 1.389.545,73	€ 0,00	€ 1.265.689,15
7405000	Specifieke werkingssubsidies	€ 0,00	€ 67.243,27	€ 0,00	€ 67.243,27
7405004	Bijdragen van de overheid voor de bezoldiging van het onderwijzend personeel	€ 0,00	€ 983.172,01	€ 0,00	€ 983.172,01
7405006	Sectoraal Fonds (Sociale Maribel)	€ 44.534,72	€ 321.999,01	€ 0,00	€ 277.464,29


ALGEMENE REKENING		Totaal D	Totaal C	Debetsaldo	Creditsaldo
7405015	herinschakelingssubsidie SINE-tewerkstelling	€ 0,00	€ 1.500,00	€ 0,00	€ 1.500,00
7405016	Specifieke werkingssubsidies - opvang Oekraïne	€ 0,00	€ 54.176,12	€ 0,00	€ 54.176,12
7405025	Specifieke werkingssubsidie TWE-inspanningsvergoeding/trajectsubsidie(art.60§7)	€ 0,00	€ 17.000,00	€ 0,00	€ 17.000,00
7405026	Specifieke werkingssubsidies TWE (art.60§7) - compensatievergoeding (VDAB)	€ 1.365,00	€ 11.310,00	€ 0,00	€ 9.945,00
7405027	Specifieke werkingssubsidies ALD (aanv. lokale diensten-LDE)	€ 10.844,18	€ 21.688,36	€ 0,00	€ 10.844,18
7405030	Specifieke werkingssubsidies De Komkommer	€ 0,00	€ 50.000,00	€ 0,00	€ 50.000,00
7405999	Overige werkingstoelage aangaande personeelsaangelegenheden	€ 4.723,54	€ 321.708,37	€ 0,00	€ 316.984,83
7406010	Loonsubsidies Vlaamse Gemeenschap	€ 0,00	€ 104.710,54	€ 0,00	€ 104.710,54
7406999	Overige specifieke projectsubsidies	€ 17.712,00	€ 38.978,48	€ 0,00	€ 21.266,48
7408101	Subsidie leefloon (code 101-55%)	€ 4.899,94	€ 134.119,86	€ 0,00	€ 129.219,92
7408105	Subsidie leefloon personen nt in rijksregister (code105-100%)	€ 0,00	€ 175.407,39	€ 0,00	€ 175.407,39
7408106	Subsidie leefloon dakloze (code106-100%)	€ 0,00	€ 1.571,80	€ 0,00	€ 1.571,80
7408109	Subsidie verhoogd LL - installatiepremie (code 109-100%)	€ 0,00	€ 44.665,99	€ 0,00	€ 44.665,99
7408112	Personeelskosten leefloon (code112)	€ 0,00	€ 18.892,33	€ 0,00	€ 18.892,33
7408129	Specifieke werkingssubsidies - toelage onderhoudsgeld	€ 132,00	€ 0,00	€ 132,00	€ 0,00
7408132	Kosten begeleiding en activering GPMI (10%)	€ 370,65	€ 6.371,70	€ 0,00	€ 6.001,05
7408133	Kosten begeleiding en activering GPMI student (10%)	€ 0,00	€ 4.240,46	€ 0,00	€ 4.240,46
7408135	Leefloon art.60§7 voltijds vanaf 2017 (code135)	€ 0,00	€ 63.634,32	€ 0,00	€ 63.634,32
7408210	Subsidie federale verwarmingstoelage	€ 0,00	€ 20.497,32	€ 0,00	€ 20.497,32
7408215	Subsidie SoCuPa/kinderarmoede	€ 0,00	€ 6.653,50	€ 0,00	€ 6.653,50
7408502	Subs W65: nt-ingeschr behoeftige vreemdel (code 502)	€ 0,00	€ 274.102,49	€ 0,00	€ 274.102,49
7408511	Subs W65: recuperatie inspectie (-) (code 511)	€ 50,00	€ 0,00	€ 50,00	€ 0,00
7408516	Subs. W65: art.60§7 voltijds vanaf 2017 (code 516)	€ 309,46	€ 23.669,96	€ 0,00	€ 23.360,50
7408521	Subs. W65: steun tijdelijke bescherming (35%)	€ 10.335,45	€ 14.493,91	€ 0,00	€ 4.158,46
7408522	Subs W65: steun tijdelijke bescherming (25%)	€ 1.577,68	€ 44.251,23	€ 0,00	€ 42.673,55
7408900	Subsidie Lokale Opvanginitiatieven (LOI)	€ 0,00	€ 147.361,52	€ 0,00	€ 147.361,52
7408902	Specifieke werkingssubsidies - Energie	€ 0,00	€ 8.568,94	€ 0,00	€ 8.568,94
7409010	Overige specifieke werkingssubsidies - huursubsidies	€ 0,00	€ 5.335,68	€ 0,00	€ 5.335,68
7409015	Overige specifieke werkingssubsidies - Gas en Elektriciteit	€ 0,00	€ 66.002,96	€ 0,00	€ 66.002,96
7409999	Overige specifieke werkingssubsidies	€ 27.863,44	€ 1.423.562,91	€ 0,00	€ 1.395.699,47
7440000	Inhouding pensioen	€ 0,00	€ 23.710,67	€ 0,00	€ 23.710,67
7450000	Recuperaties van kosten	€ 2.508,67	€ 20.806,16	€ 0,00	€ 18.297,49
7450001	Schadevergoedingen	€ 40,00	€ 71.423,21	€ 0,00	€ 71.383,21
7470000	Werknemersinhouding maaltijdcheques	€ 0,00	€ 35.399,93	€ 0,00	€ 35.399,93
7480101	Recuperatie van leefloon (code 101)	€ 65.005,97	€ 122.750,81	€ 0,00	€ 57.744,84
7480105	Recup. LL pers nt in rijksregister (code 105)	€ 1.407,63	€ 2.572,87	€ 0,00	€ 1.165,24
7480106	Recuperatie van leefloon dakloze	€ 10.635,46	€ 21.270,92	€ 0,00	€ 10.635,46
7480117	Recuperatie van leefloon (code 117)	€ 182,77	€ 365,54	€ 0,00	€ 182,77
7480129	Recuperatie van leefloon- toelage onderhoudsgeld	€ 44,00	€ 88,00	€ 0,00	€ 44,00
7480502	Recuperatie W65 - equivalent leefloon Oekraïense vluchtelingen VAST	€ 0,00	€ 161,56	€ 0,00	€ 161,56
7481000	Terugbetaling van dienstverlening in speciën	€ 11.010,33	€ 22.020,66	€ 0,00	€ 11.010,33
7482000	Recup. steun in natura	€ 24.859,28	€ 49.429,80	€ 0,00	€ 24.570,52
7482005	Recup. steun in energiekosten	€ 578,91	€ 9.015,32	€ 0,00	€ 8.436,41

<b>ALGEMENE REKENING</b>		<b>Totaal D</b>	<b>Totaal C</b>	<b>Debetsaldo</b>	<b>Creditsaldo</b>
7482502	Recup. tgmk steunverl centr behoeft vreemdel zdr onderst domicilie	€ 273,38	€ 364,31	€ 0,00	€ 90,93
7482522	recuperatie subs W65: steun tijdelijke bescherming (25%)	€ 0,00	€ 407,08	€ 0,00	€ 407,08
7500000	Opbrengsten uit financiële vaste activa	€ 0,00	€ 353.125,42	€ 0,00	€ 353.125,42
7510000	Creditintresten op rekening courant	€ 0,00	€ 8,39	€ 0,00	€ 8,39
7510002	Opbrengsten termijn -en spaarrekeningen	€ 2,36	€ 62.264,46	€ 0,00	€ 62.262,10
7530000	In resultaat genomen kapitaalsubsidies en schenkingen	€ 0,00	€ 366.413,73	€ 0,00	€ 366.413,73
7599999	Andere financiële opbrengsten	€ 0,00	€ 10,96	€ 0,00	€ 10,96
7630000	Meerwaarde op de realisatie van fin., mat. en immat. vaste activa	€ 0,00	€ 28.182,00	€ 0,00	€ 28.182,00
7930000	Over te dragen tekort van het boekjaar	€ 0,00	€ 983.097,28	€ 0,00	€ 983.097,28
<b>TOTAAL</b>		<b>€ 395.709.330,81</b>	<b>€ 395.709.330,81</b>	<b>€ 194.319.149,34</b>	<b>€ 194.319.149,34</b>

**Gemeente & OCMW Beernem**  
**Jaarrekening 2023**

**DOCUMENTATIE**

**Toestand financiële rekeningen**  
**op 31/12/2023**




Entiteit	IR	Omschrijving	Rekeningnummer	AR	Saldo
G	10	Belfius zichtrekening sport	BE80 0910 1931 7577	5501050	5.379,61
G	36	Belfius zichtrekening	BE16 0910 0020 8274	5501000	451.291,95
G	45	Belfius scharnierrekening	BE07 0960 0020 8266	4992500	0,00
G	467	Belfius zichtrekening OC	BE08 0910 1729 3513	5501010	235,09
G	660	Belfius recyclagepark	BE55 0910 1831 5144	5501020	0,00
G	661	Belfius kinderopvang BKO	BE10 0910 1242 3204	5501030	1.074,96
G	662	Belfius onthaalgezinnen	BE92 0910 1808 9923	5501040	3.085,55
G	663	Belfius Treasury+	BE30 0910 1806 9311	5501200	2.400.000,00
G	664	Belfius Treasury Special	BE58 0910 1936 6279	5501210	0,00
G	665	Bank van de Post zichtrekening	BE23 0000 0504 3491	5502000	0,00
G	666	ING zichtrekening	BE57 3800 0773 7035	5503000	1.615,70
G	667	ING rekening kleine uitgaven	BE93 3630 0977 0667	5503010	3.178,09
G	668	ING Bonus Account	BE35 3800 1766 0337	5503200	1.876,93
G	669	BNP Paribas Fortis zichtrekening	BE11 0012 9676 8748	5505000	258.717,65
G	670	Société Générale zichtrekening	BE73 5135 5700 0060	5507000	0,00
G	671	Société Générale spaarrekening	BE62 5135 5700 0161	5507200	0,00
G	672	Triodos Bank termijnrekening	BE66 5230 0082 1343	5306000	0,00
G	673	Société Générale Progr. Boost Cert.	BE73 5135 5700 0060	5307000	0,00
G	678	Kas financiën		5700000	294,47
G	679	Kas fictief		5700000	0,00
G	1192	Belfius themakampen	BE41 0910 1984 4310	5501060	4.491,50
G	1195	Belfius jeugd	BE52 0910 1984 4209	5501070	11.394,12
G	1196	Belfius jeugd scharnierrekening	BE43 0960 1984 4201	4992500	0,00
G	1923	Belfius OC scharnierrekening	BE96 0960 1729 3505	4992500	0,00
G	1924	BNP Paribas Fortis Grabbelpas	BE54 0017 2941 3097	5505010	2.426,68
G	1925	Provisie bibliotheek		5700001	534,00
G	1930	Provisie Grabbelpas		5700001	0,00
G	2202	BNP Paribas Fortis spaarrekening	BE95 0357 5038 4058	5505200	0,00
G	6198	Belfius geringe exploitatierekening	BE36 0910 2139 3781	5501000	3.342,83
G	6265	mastercard red prepaid nr.5545 05** **** 0676		5700000	14,51
G	7656	Belfius kredietopening NR001258	BE68 0913 3798 7334	5501080	0,00
G	9050	Cash ontvangsten kassa financiële dienst		5700000	819,60
G	9051	Cash ontvangsten kassa toeristische dienst		5700000	0,00
G	9062	Cash ontvangsten kassa OCMW vuilzakken		5700000	254,40
O	10144	096-rekening facturatie diensten	BE12 0964 3027 0092	4992500	0,00
O	10145	Belfius rekening courant	BE67 0910 0090 7987	5501000	50.276,97
O	10284	Belfius Treasury+	BE41 0910 1835 0510	5501200	0,00
O	10285	Belfius Treasury Special	BE46 0910 1895 4536	5501210	0,00
O	10286	Belfius Provisierekening dringende steun	BE20 0910 1151 6656	5501110	2.500,00
O	10287	Belfius Provisierekening LOI	BE05 0910 1971 5075	5501120	1.500,00
O	10288	Belfius Provisierekening buurt- en nabijheidsdiensten	BE91 0910 1971 5176	5501130	0,00
O	10289	Belfius Provisierekening kleine uitgaven	BE77 0910 1909 0942	5501140	200,00
O	10291	ING - zichtrekening	BE23 3800 0777 1791	5503000	564,96
O	10292	KBC - zichtrekening	BE14 7330 0724 1583	5504000	261,10
O	13868	Kas fictief OCMW		5700000	0,00
G	14158	Bancontact kleine uitgaven	BE26 0910 2231 0029	5501090	4.990,41
G	14969	Belfius Kadobon	BE14 0910 2242 2183	5501150	5.523,97
O	15095	Belfius - waarborgrekening Kerkhofdreef Zuid 2	BE88 0882 8967 5741	5501300	2.250,00
O	15096	Belfius - waarborgrekening Kerkhofdreef Zuid 4	BE11 0882 8967 6448	5501310	2.250,00
O	17648	Kas financiën (cash Komkommer/Uniek)		5700000	713,99
O	17723	provisie De Komkommer (mobiele kruidenier)		5700001	200,00
O	17724	provisie Den Uniek (sociale superette)		5700001	120,00
O	17744	Befius - geringe expl.uitgaven projecten (Komkommer/Uniek)	BE19 0910 2276 4212	5501000	1.095,55
G	17806	Belfius termijnrekening	BE34 0550 0001 7890	5501230	3.500.000,00
G	GEEN	Interne overboekingen		5800000	0,00
O	GEEN	Interne overboekingen		5800000	0,00
G	GEEN	Interne overboekingen Alfa		5800001	925,00
					<b>6.723.399,59</b>

**Gemeente & OCMW Beernem**  
**Jaarrekening 2023**

**DOCUMENTATIE**

**Toestand financiële vaste activa**  
**op 31/12/2023**



BE	AR	Omschrijving	Debet	Credit	Debetsaldo	Creditsaldo
<b>12870 : Deelbewijzen EthiasCo CVBA (O)</b>						
O	2840000	Andere aandelen - aanschaffingswaarde	8 602,90	0,00	8 602,90	0,00
			Totaal IR 8.602,90	0,00	8 602,90	0,00
					<b>IR saldo 8.602,90</b>	
<b>14128 : LIJN VVM-aandelen (186 stuks) (G)</b>						
G	2840000	Andere aandelen - aanschaffingswaarde	4 650,00	0,00	4 650,00	0,00
G	2848000	Andere aandelen en niet-vastrentende effecten - geboekte meerwaarde	0,00	21,91	0,00	21,91
			Totaal IR 4.650,00	21,91	4 650,00	21,91
					<b>IR saldo 4.628,09</b>	
<b>15117 : IMEWO Aov (Overname OV) aandelen (32.721 stuks) (G)</b>						
G	2810000	Belang. in intergem. samenwerk. en soortg. ent. - AW	886 193,48	340 842,40	545 351,08	0,00
			Totaal IR 886.193,48	340 842,40	545 351,08	0,00
					<b>IR saldo 545.351,08</b>	
<b>15599 : Waarborg strijkcentrale (Korfina) (O)</b>						
O	2880000	Borgtochten betaald in contanten	2 600,00	1 300,00	1 300,00	0,00
			Totaal IR 2.600,00	1 300,00	1 300,00	0,00
					<b>IR saldo 1.300,00</b>	
<b>15631 : Waarborg Noodde (Brouwerij Haacht) (G)</b>						
G	2880000	Borgtochten betaald in contanten	2 602,88	1 301,44	1 301,44	0,00
			Totaal IR 2.602,88	1 301,44	1 301,44	0,00
					<b>IR saldo 1.301,44</b>	
<b>18192 : T.M.V.S. Creat-aandelen (3 aandelen) (G)</b>						
G	2810000	Belang. in intergem. samenwerk. en soortg. ent. - AW	3 000,00	0,00	3 000,00	0,00
G	2811000	Belang. in intergem. samenwerk. en soortg. ent. - te storten (-)	750,00	3 000,00	0,00	2 250,00
			Totaal IR 3.750,00	3 000,00	3 000,00	2 250,00
					<b>IR saldo 750,00</b>	
<b>18552 : IMEWO Ak (Wyre) aandelen (1 stuk) (G)</b>						
G	2810000	Belang. in intergem. samenwerk. en soortg. ent. - AW	25,00	0,00	25,00	0,00
			Totaal IR 25,00	0,00	25,00	0,00
					<b>IR saldo 25,00</b>	
<b>5227 : I.V.B.O. aandelen (15.355 stuks) (G)</b>						
G	2810000	Belang. in intergem. samenwerk. en soortg. ent. - AW	401 607,60	17 732,60	383 875,00	0,00
			Totaal IR 401.607,60	17 732,60	383 875,00	0,00
					<b>IR saldo 383.875,00</b>	

BE	AR	Omschrijving	Debet	Credit	Debetsaldo	Creditsaldo
<b>5228 : T.M.V.W. T-aandelen (14.960 stuks) (G)</b>						
G	2810000	Belang. in intergem. samenwerk. en soortg. ent. - AW	44 400,00	7 000,00	37 400,00	0,00
G	2811000	Belang. in intergem. samenwerk. en soortg. ent. - te storten (-)	0,00	9 300,00	0,00	9 300,00
			Totaal IR 44.400,00	16 300,00	37 400,00	9 300,00
						<b>IR saldo 28.100,00</b>
<b>5229 : W.V.I. aandelen (9.791 stuks) (G)</b>						
G	2810000	Belang. in intergem. samenwerk. en soortg. ent. - AW	243 335,03	0,00	243 335,03	0,00
G	2818000	Belang. in intergem. samenwerk. en soortg. ent. - geb. meerwaarde	1 439,97	0,00	1 439,97	0,00
			Totaal IR 244.775,00	0,00	244 775,00	0,00
						<b>IR saldo 244.775,00</b>
<b>5231 : Gemeentedienst van België (G)</b>						
G	2810000	Belang. in intergem. samenwerk. en soortg. ent. - AW	148,74	0,00	148,74	0,00
G	2819000	Bel. in en vord. op intergem. samenwerk. en soortg. ent. - geb. waardeverm. (-)	0,00	148,74	0,00	148,74
			Totaal IR 148,74	148,74	148,74	148,74
						<b>IR saldo 0,00</b>
<b>5236 : T.M.V.W. D-aandelen (57.708 stuks) (G)</b>						
G	2810000	Belang. in intergem. samenwerk. en soortg. ent. - AW	1 445 700,00	3 000,00	1 442 700,00	0,00
			Totaal IR 1.445.700,00	3 000,00	1 442 700,00	0,00
						<b>IR saldo 1.442.700,00</b>
<b>5237 : IMEWO Ae elektriciteit (168.405 stuks) (G)</b>						
G	2810000	Belang. in intergem. samenwerk. en soortg. ent. - AW	4 137 809,92	1 485 110,31	2 652 699,61	0,00
G	2818000	Belang. in intergem. samenwerk. en soortg. ent. - geb. meerwaarde	1 818 237,30	422 956,26	1 395 281,04	0,00
			Totaal IR 5.956.047,22	1 908 066,57	4 047 980,65	0,00
						<b>IR saldo 4.047.980,65</b>
<b>5238 : IMEWO Ag gas aandelen (63.420 stuks) (G)</b>						
G	2810000	Belang. in intergem. samenwerk. en soortg. ent. - AW	1 619 525,08	567 555,44	1 051 969,64	0,00
G	2818000	Belang. in intergem. samenwerk. en soortg. ent. - geb. meerwaarde	653 237,54	60 220,14	593 017,40	0,00
			Totaal IR 2.272.762,62	627 775,58	1 644 987,04	0,00
						<b>IR saldo 1.644.987,04</b>
<b>5244 : T.M.V.W. Sk-aandelen (50 stuks) (G)</b>						
G	2810000	Belang. in intergem. samenwerk. en soortg. ent. - AW	2 500,00	0,00	2 500,00	0,00
G	2811000	Belang. in intergem. samenwerk. en soortg. ent. - te storten (-)	0,00	1 875,00	0,00	1 875,00
			Totaal IR 2.500,00	1 875,00	2 500,00	1 875,00
						<b>IR saldo 625,00</b>


BE	AR	Omschrijving	Debet	Credit	Debetsaldo	Creditsaldo
<b>5245 : T.M.V.W. S-aandelen (7.200 stuks) (G)</b>						
G	2810000	Belang. in intergem. samenwerk. en soortg. ent. - AW	360 000,00	0,00	360 000,00	0,00
			Totaal IR 360.000,00	0,00	360 000,00	0,00
					<b>IR saldo 360.000,00</b>	
<b>5246 : T.M.V.W. S-aandelen (uitgiftepremie) (G)</b>						
G	2810000	Belang. in intergem. samenwerk. en soortg. ent. - AW	141 776,51	0,00	141 776,51	0,00
			Totaal IR 141.776,51	0,00	141 776,51	0,00
					<b>IR saldo 141.776,51</b>	
<b>5254 : T.M.V.W. T-aandelen (uitgiftepremie) (G)</b>						
G	2810000	Belang. in intergem. samenwerk. en soortg. ent. - AW	247,89	0,00	247,89	0,00
			Totaal IR 247,89	0,00	247,89	0,00
					<b>IR saldo 247,89</b>	
<b>5255 : T.M.V.W. Sk-aandelen (uitgiftepremie) (G)</b>						
G	2810000	Belang. in intergem. samenwerk. en soortg. ent. - AW	954,52	0,00	954,52	0,00
			Totaal IR 954,52	0,00	954,52	0,00
					<b>IR saldo 954,52</b>	
<b>5257 : VIVENDO CVBA aandelen (1.270 stuks) (G)</b>						
G	2840000	Andere aandelen - aanschaffingswaarde	2 877,19	0,00	2 877,19	0,00
G	2841000	Andere aandelen - nog te storten bedragen (-)	0,00	2 359,09	0,00	2 359,09
G	2848000	Andere aandelen en niet-vastrentende effecten - geboekte meerwaarde	297,80	0,00	297,80	0,00
			Totaal IR 3.174,99	2 359,09	3 174,99	2 359,09
					<b>IR saldo 815,90</b>	
<b>8870 : ETHIAS &amp; CO CVBA deelbewijzen (4 stuks) (G)</b>						
G	2840000	Andere aandelen - aanschaffingswaarde	34 411,60	0,00	34 411,60	0,00
			Totaal IR 34.411,60	0,00	34 411,60	0,00
					<b>IR saldo 34.411,60</b>	
<b>8911 : T.M.V.W. F-aandelen (9.355 stuks) (G)</b>						
G	2810000	Belang. in intergem. samenwerk. en soortg. ent. - AW	233 891,00	16,00	233 875,00	0,00
			Totaal IR 233.891,00	16,00	233 875,00	0,00
					<b>IR saldo 233.875,00</b>	
<b>8915 : T.M.V.W. F-aandelen (uitgiftepremie/saldo) (G)</b>						
G	2810000	Belang. in intergem. samenwerk. en soortg. ent. - AW	15,50	0,00	15,50	0,00
			Totaal IR 15,50	0,00	15,50	0,00
					<b>IR saldo 15,50</b>	

BE	AR	Omschrijving	Debet	Credit	Debetsaldo	Creditsaldo
<b>9867 : IMEWO Apg (Publigas) aandelen (13.438 stuks) (G)</b>						
G	2810000	Belang. in intergem. samenwerk. en soortg. ent. - AW	232 468,90	0,00	232 468,90	0,00
G	2818000	Belang. in intergem. samenwerk. en soortg. ent. - geb. meerwaarde	147 874,02	84 817,52	63 056,50	0,00
			Totaal IR 380.342,92	84 817,52	295 525,40	0,00
						<b>IR saldo 295.525,40</b>
<b>9869 : IMEWO Apt (Publi-T) aandelen (24.710 stuks) (G)</b>						
G	2810000	Belang. in intergem. samenwerk. en soortg. ent. - AW	485 540,62	61 015,49	424 525,13	0,00
G	2818000	Belang. in intergem. samenwerk. en soortg. ent. - geb. meerwaarde	355 071,15	0,00	355 071,15	0,00
			Totaal IR 840.611,77	61 015,49	779 596,28	0,00
						<b>IR saldo 779.596,28</b>
<b>9877 : IMEWO Ate (Telenet) aandeel (1 stuk) (G)</b>						
G	2810000	Belang. in intergem. samenwerk. en soortg. ent. - AW	126,67	122,52	4,15	0,00
			Totaal IR 126,67	122,52	4,15	0,00
						<b>IR saldo 4,15</b>
<b>9906 : ZEFIER A-aandelen (225.100 stuks) (G)</b>						
G	2840000	Andere aandelen - aanschaffingswaarde	4,96	0,00	4,96	0,00
G	2848000	Andere aandelen en niet-vastrentende effecten - geboekte meerwaarde	18 903,65	5 600,00	13 303,65	0,00
			Totaal IR 18.908,61	5 600,00	13 308,61	0,00
						<b>IR saldo 13.308,61</b>
<b>9907 : ZEFIER B-aandelen (82.113 stuks) (G)</b>						
G	2840000	Andere aandelen - aanschaffingswaarde	7 012,50	0,00	7 012,50	0,00
G	2848000	Andere aandelen en niet-vastrentende effecten - geboekte meerwaarde	5 600,00	0,00	5 600,00	0,00
			Totaal IR 12.612,50	0,00	12 612,50	0,00
						<b>IR saldo 12.612,50</b>
			<b>Algemeen totaal 13.303.439,92</b>	<b>3 075 294,86</b>	<b>10 244 099,80</b>	<b>15 954,74</b>
						<b>Algemeen saldo 10.228.145,06</b>

**Gemeente & OCMW Beernem**  
**Jaarrekening 2023**

**DOCUMENTATIE**

**Controletabel van de leningen**  
**op 31/12/2023**





Belfius Bank NV  
Karel Rogierplein 11 - 1210 Brussel  
Tel. 02 222 11 11 - IBAN: BE23 0529 0064 6991  
RPR Brussel BTW BE 0403.201.185  
FSMA nr. 019649 A

## **AFSLUITING VAN HET BOEKJAAR 2023**

### **CONTROLETABEL VAN DE SCHULD**



Belfius Bank NV  
Karel Rogierplein 11 - 1210 Brussel  
Tel. 02 222 11 11 - IBAN: BE23 0529 0064 6991  
RPR Brussel BTW BE 0403.201.185  
FSMA nr. 019649 A

Customer Loan Services  
Public & Social Banking  
Kredietverrichtingen  
Tel. 02 222 90 61  
Fax. 02 222 24 83

GEMEENTEBESTUUR

VAN BEERNEEM

090-1302700-40

EUR

TOESTAND VAN DE SCHULD OP 31/12/2023		CONTROLETABEL VAN DE SCHULD			BLZ.	1	
Aard van de leningen	Som bedrag van de leningen	Som omgezette bedragen	Som resterende schuld	Som voorziene terug te betalen tranches gedurende het afgelopen dienstjaar	Som werkelijk terugbetaalde tranches gedurende het afgelopen dienstjaar	Verschil : som werkelijk terugbetaalde tranches gedurende het afgelopen dienstjaar en de som van de voorziene tranches	Som tranches terug te betalen gedurende het volgend dienstjaar
Leningen ten laste van de ontlener 710	12.170.000,00	12.170.000,00	6.737.029,73	575.657,00	575.657,00	0,00	586.012,39
Leningen ten laste van hogere overheden							
Sanerings- en consolidatie-leningen							
Leningen ten laste van derden							
Leasingschulden (onroerende leasing)742	4.853.613,52	0,00	0,00	0,00	0,00	0,00	0,00
<b>TOTAAL</b>	<b>17.023.613,52</b>	<b>12.170.000,00</b>	<b>6.737.029,73</b>	<b>575.657,00</b>	<b>575.657,00</b>	<b>0,00</b>	<b>586.012,39</b>

RS-9051c-2-20120610



Belfius Bank NV  
Karel Rogierplein 11 - 1210 Brussel  
Tel. 02 222 11 11 - IBAN: BE23 0529 0064 6991  
RPR Brussel BTW BE 0403.201.185  
FSMA nr. 019649 A

Customer Loan Services  
Public & Social Banking  
Kredietverrichtingen  
Tel. 02 222 90 61  
Fax. 02 222 24 83

GEMEENTEBESTUUR

VAN BEERNEM

090-1302700-40

EUR

		TOESTAND VAN DE SCHULD OP 31/12/2023				DETAIL		BLZ. 1
Aard van de lening	Lening Nr	Bedrag van de leningen	Bedrag van de omzettingen	Resterende schuld	Som voorziene terug te betalen tranches gedurende het afgelopen dienstjaar	Som werkelijk terugbetaalde tranches gedurende het afgelopen dienstjaar	Verschil : som werkelijk terugbetaalde tranches gedurende het afgelopen dienstjaar en de som van de voorziene tranches	Som tranches terug te betalen gedurende het volgende dienstjaar
710	1255	2.670.000,00	2.670.000,00	233.625,00	133.500,00	133.500,00	0,00	133.500,00
710	1256	3.500.000,00	3.500.000,00	2.230.536,27	162.246,10	162.246,10	0,00	168.207,02
710	1257	2.500.000,00	2.500.000,00	1.692.891,98	119.527,25	119.527,25	0,00	120.981,89
710	1258	3.500.000,00	3.500.000,00	2.579.976,48	160.383,65	160.383,65	0,00	163.323,48
<b>710</b>		<b>12.170.000,00</b>	<b>12.170.000,00</b>	<b>6.737.029,73</b>	<b>575.657,00</b>	<b>575.657,00</b>	<b>0,00</b>	<b>586.012,39</b>
742	1253	4.853.613,52	0,00	0,00	0,00	0,00	0,00	0,00
<b>742</b>		<b>4.853.613,52</b>	<b>0,00</b>	<b>0,00</b>	<b>0,00</b>	<b>0,00</b>	<b>0,00</b>	<b>0,00</b>
<b>TOTAAL</b>		<b>17.023.613,52</b>	<b>12.170.000,00</b>	<b>6.737.029,73</b>	<b>575.657,00</b>	<b>575.657,00</b>	<b>0,00</b>	<b>586.012,39</b>



Belfius Bank NV  
Karel Rogierplein 11 - 1210 Brussel  
Tel. 02 222 11 11 - IBAN: BE23 0529 0064 6991  
RPR Brussel BTW BE 0403.201.185  
FSMA nr. 019649 A

Customer Loan Services  
Public & Social Banking  
Kredietverrichtingen  
Tel. 02 222 90 61  
Fax. 02 222 24 83

GEMEENTEBESTUUR

VAN BEERNEM

090-1302700-40

EUR

		TOESTAND VAN DE SCHULD OP 31/12/2023			LENINGEN VOLLEDIG TERUGBETAALD GEDURENDE HET AFGELOPEN DIENSTJAAR			BLZ. 1	
Aard van de lening	Lening Nr	Bedrag van de leningen	Bedrag van de omzettingen	Resterende schuld	Som voorziene terug te betalen tranches gedurende het afgelopen dienstjaar	Som werkelijk terugbetaalde tranches gedurende het afgelopen dienstjaar	Verschil : som werkelijk terugbetaalde tranches gedurende het afgelopen dienstjaar en de som van de voorziene tranches	Som tranches terug te betalen gedurende het volgende dienstjaar	
742	1253	4.853.613,52	4.853.613,52		0,00	0,00	0,00		
742		<b>4.853.613,52</b>	<b>4.853.613,52</b>		<b>0,00</b>	<b>0,00</b>	<b>0,00</b>		
<b>TOTAAL</b>		<b>4.853.613,52</b>	<b>4.853.613,52</b>		<b>0,00</b>	<b>0,00</b>	<b>0,00</b>		

Ontlener

OCMW BEERNEM

TOESTAND VAN DE SCHULD OP 31/12/2023 : Controletabel van de schuld

Aard van de lening	Som bedrag van de leningen	Som omgezette bedragen	Resterende schuld	Som voorziene terug te betalen tranches gedurende het afgelopen dienstjaar (2023)	Som werkelijk terug betaalde tranches gedurende het afgelopen dienstjaar (2023)	Verschil : som werkelijk terugbetaalde tranches gedurende het afgelopen dienstjaar en de som van de voorziene tranches	Som van de tranches terug te betalen gedurende het volgende dienstjaar (2024)
Leningen ten laste van het bestuur 710	850,250.00	850,250.00	88,087.40	56,037.28	56,037.28	0.00	58,174.18
Leningen ten laste van de overheid 714	0.00	0.00	0.00	0.00	0.00	0.00	0.00
Herstructurerings- en consolidatieleningen 715	0.00	0.00	0.00	0.00	0.00	0.00	0.00
Leningen ten laste van derden 721	0.00	0.00	0.00	0.00	0.00	0.00	0.00
<b>TOTAAL</b>	<b>850,250.00</b>	<b>850,250.00</b>	<b>88,087.40</b>	<b>56,037.28</b>	<b>56,037.28</b>	<b>0.00</b>	<b>58,174.18</b>



Aard	Nr Lening	Leningnummer	Bedrag van de lening	Bedrag van de omzetting	Resterende schuld	Voorziene aflossingen in 2023	Reële aflossingen in 2023	Verschil	Voorziene aflossingen in 2024
<b>Lening</b>									
0000000	0000001	726-5971736-11	635.000,00	635.000,00	234.368,19	36.758,21	36.758,21	0,00	38.411,69
<b>Totaal 0000000</b>			<b>635.000,00</b>	<b>635.000,00</b>	<b>234.368,19</b>	<b>36.758,21</b>	<b>36.758,21</b>	<b>0,00</b>	<b>38.411,69</b>
<b>Totaal</b>			<b>635.000,00</b>	<b>635.000,00</b>	<b>234.368,19</b>	<b>36.758,21</b>	<b>36.758,21</b>	<b>0,00</b>	<b>38.411,69</b>